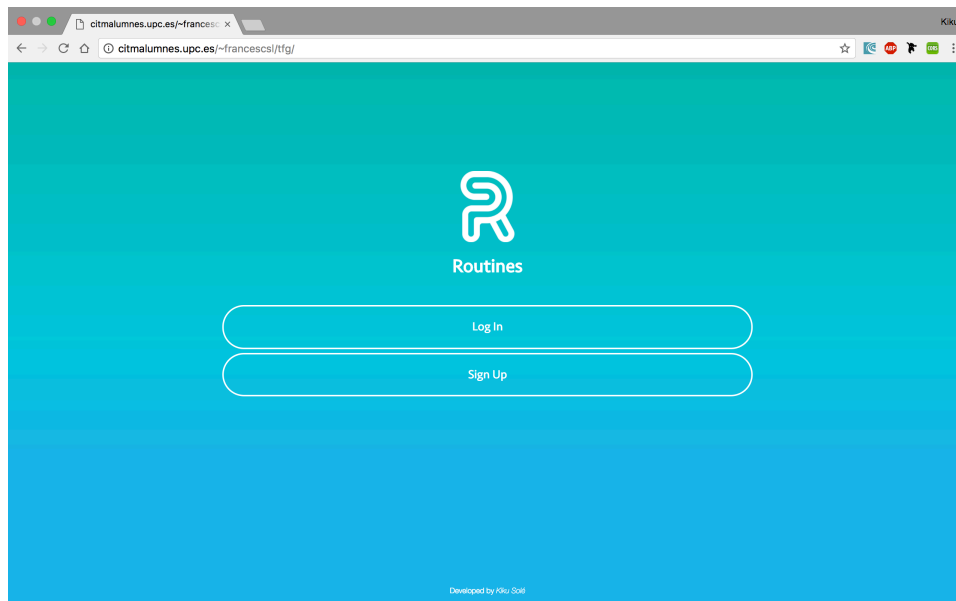




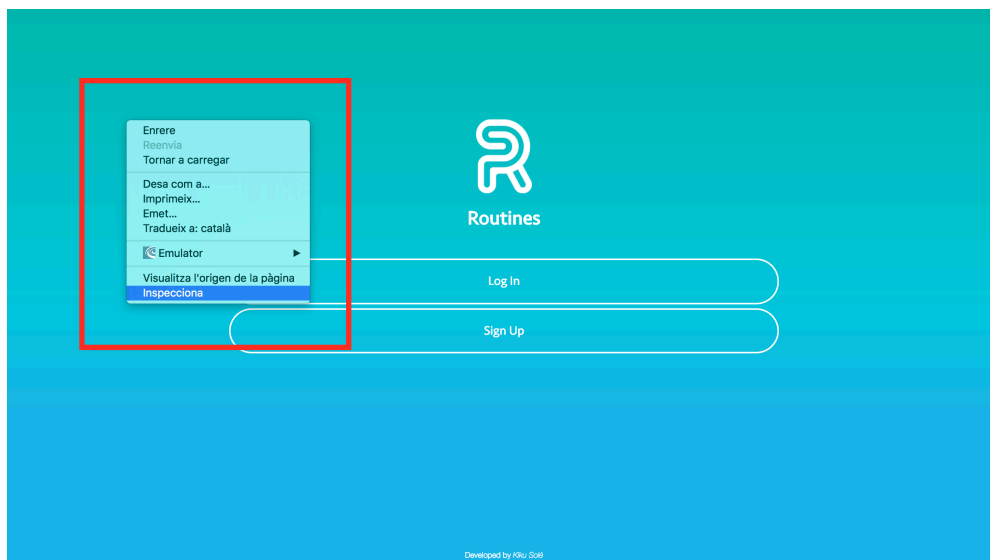
## Pautes per utilitzar l'aplicació

**1. Accedir, des de Google Chrome a l'URL:** <http://citmalumnes.upc.es/~francescl/tfg/>  
(També funciona des d'altres navegadors, però les pautes només són per Google Chrome)

**2. En aquest enllaç hauríeu de veure aquesta pantalla:**

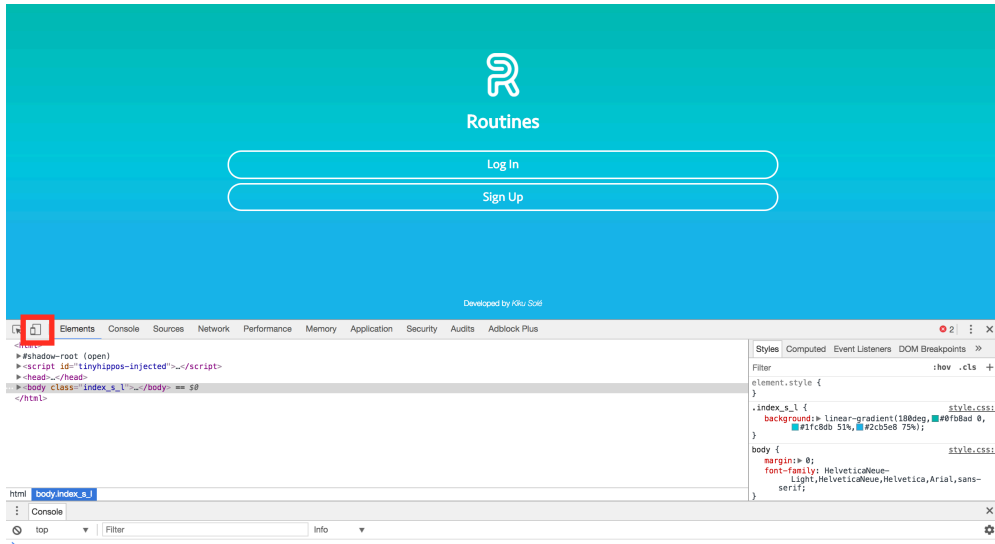


**3. Una vegada aquí, fem un clic dret amb el ratolí en qualsevol part de la pantalla i cliquem l'opció "Inspecciona", o bé a Visualització>>Desenvolupador>>Eines de desenvolupador.**

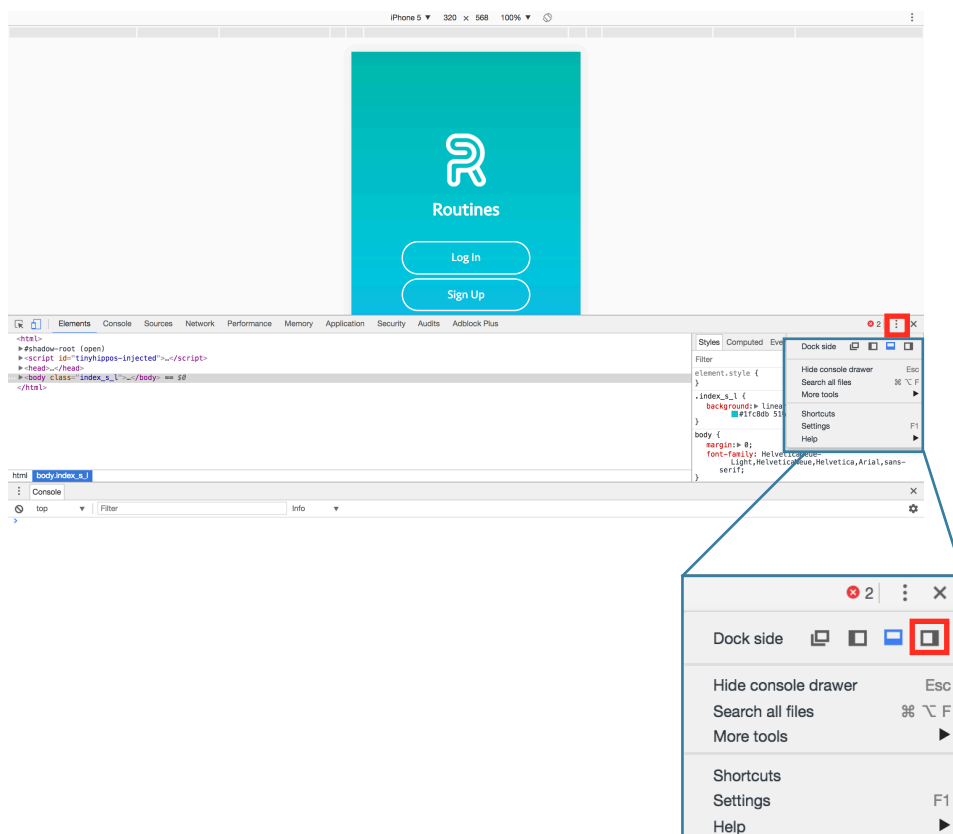




4. Ens trobarem amb aquesta secció a l'inferior de la pantalla, aleshores cliquem a la zona marcada en la captura, per tal que es vegi la interfície en format de dispositiu mòbil:

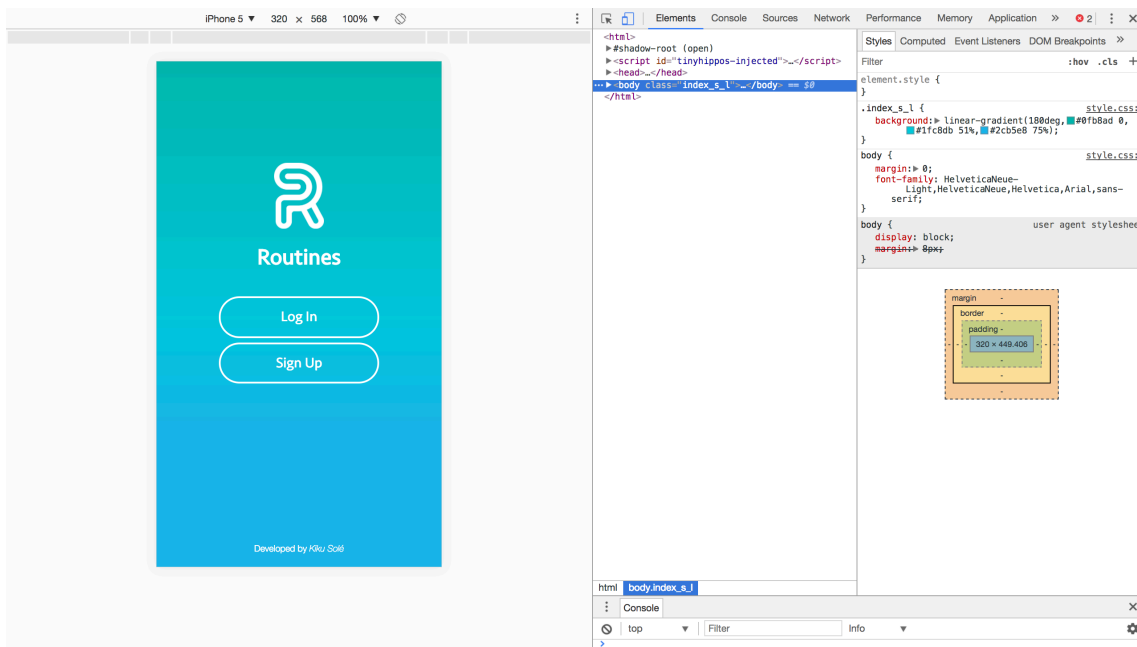


5. Quedaria una cosa similar a la que es veu a continuació. Per tal de tenir una millor visibilitat, seleccionarem l'opció que es mostra en vermell a la captura de sota, els tres punts, i clicarem la vista que també es mostra en vermell més a sota.





**6. D'aquesta manera ja tenim la pantalla preparada per visualitzar l'aplicació correctament:**



**7. Ja es pot utilitzar l'aplicació:**

Podeu crear un usuari lliurement o bé visualitzar-la amb un usuari de prova:

**Email:** [prova@prova.com](mailto:prova@prova.com)

**Contrasenya:** prova123

*Recomano que us creeu un usuari per tal de veure al 100% les funcionalitats de l'aplicació des del registre inicial.*

**Moltes gràcies i endavant.**