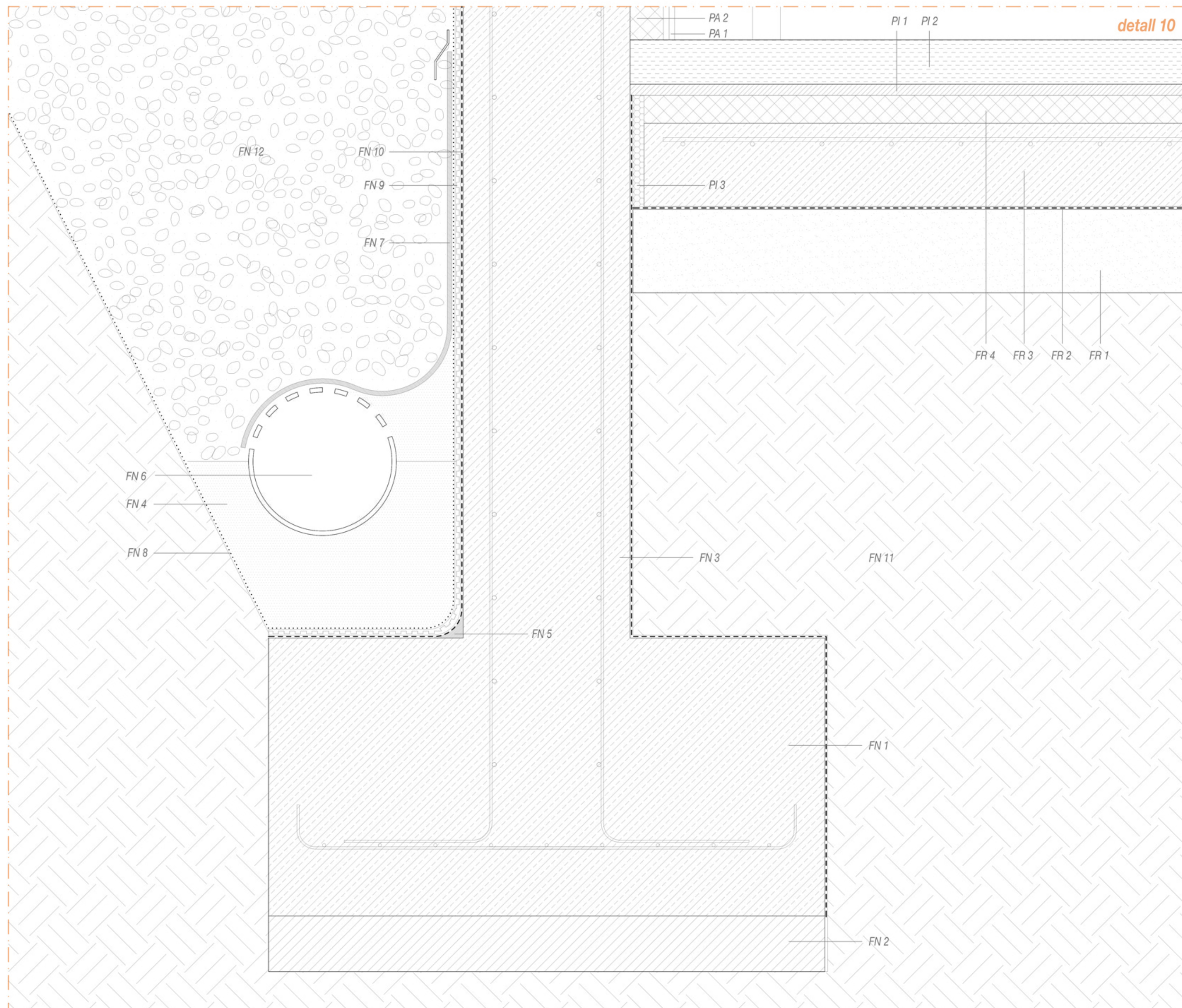
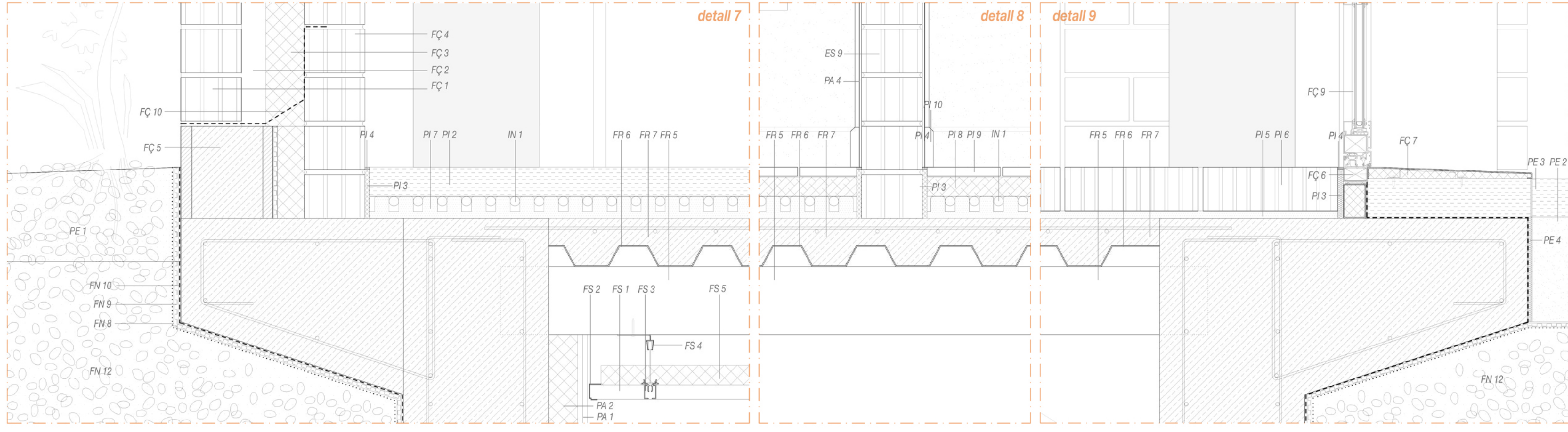
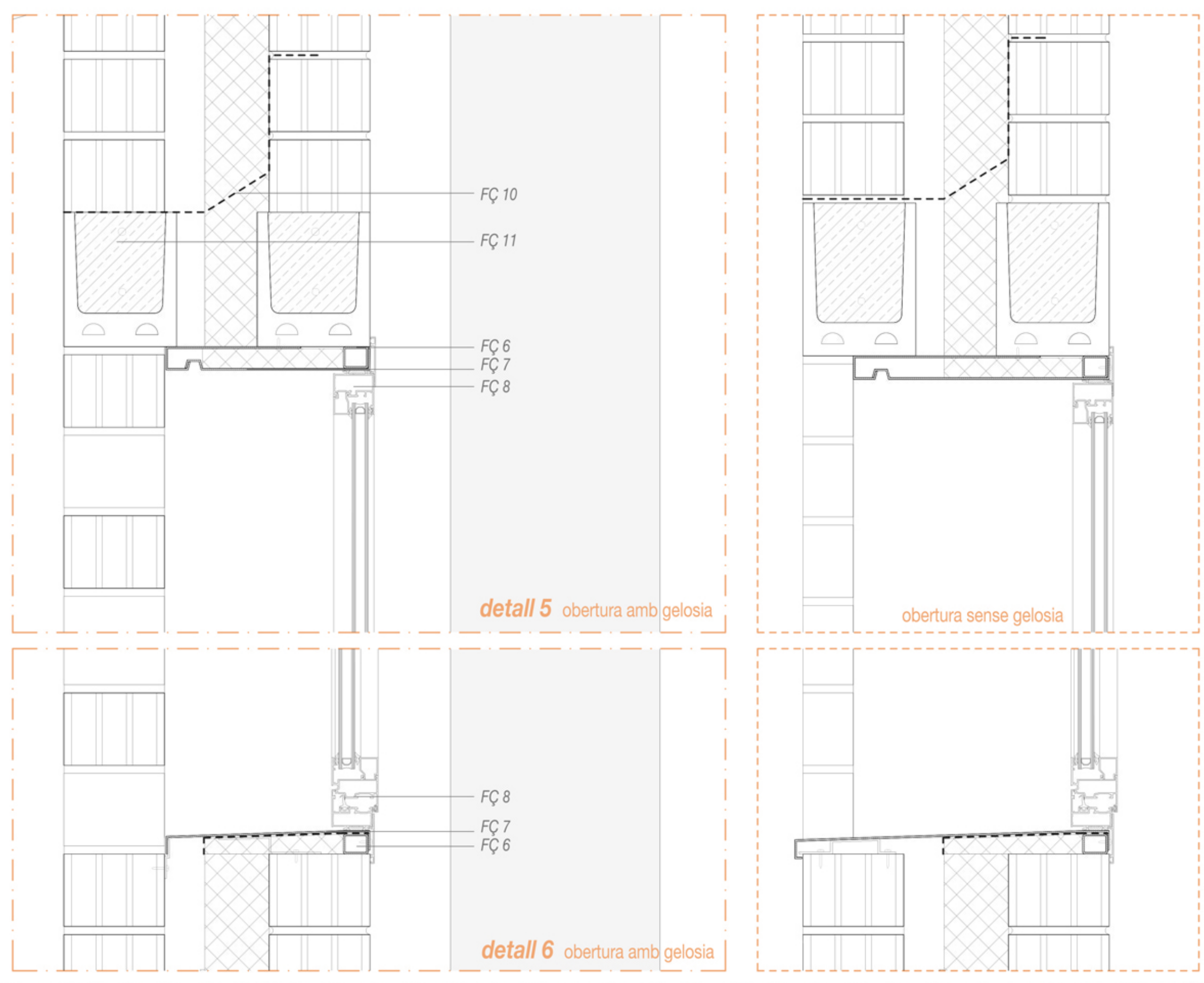
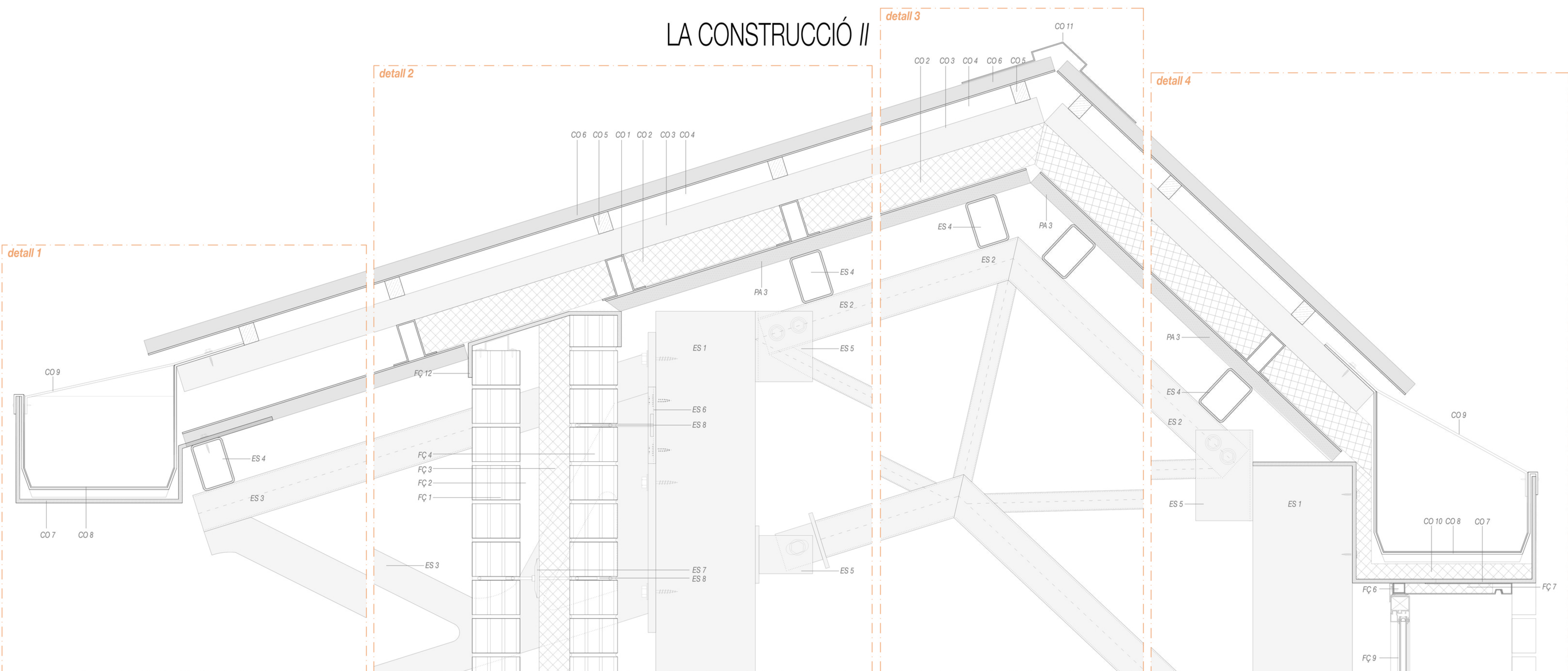


LA CONSTRUCCIÓ II



REVESTIMENTS PARAMENTS

maó calat vist
275mm x 130mm x 90mm
cara exterior i interior de façana

maó calat pintat de blanc
275mm x 130mm x 90mm
en les aules, despatxos, paret de la botiga, etc.

pedra ceràmica
tipus Porcelanosa Dover Topo 316mm x 90mm x 9mm
banys

rajola
rajola metro acabat metàl·lic d'acer inoxidable per la cuina
100mm x 200mm x 15mm

formigó puïll
paviment interior general
color gris i liscat

paviment ceràmic
paviment ceràmic hidràulic per als banys
200mm x 200mm x 18mm

maó calat
amb les perforacions rebertes de sora
per al paviment de l'entrada de la cooperativa i el taller

formigó ratllat
color gris
per a tot el paviment exterior

REVESTIMENTS

paviment interior

- PI 1 Solera de formigó HA/25 e=20mm
- PI 2 Paviment de formigó liscat amb helicòpter amb pols de quarç, pintat amb pintura epoxy de color gris, e=6cm
- PI 3 Formació de junt de dilatació amb planxa de poliestirè expandit e=10mm
- PI 4 Segellat de junt de morter entre materials d'obra, 10mm d'ample i 5mm de fondària
- PI 5 Morter d'agafament e=15mm
- PI 6 Maó calat col·locat amb les perforacions perpendiculars a la superfície del terra i rebertes de sora
- PI 7 Morter tipus Rehau per a terra radiant e=45mm
- PI 8 Morter d'agafament e=40mm
- PI 9 Paviment ceràmic hidràulic de peces quadrades 200x200x18mm color gris fosc
- PI 10 Sòcol ceràmic hidràulic peces rectangulars 100x200x18mm color gris fosc

paviment exterior

- PE 1 Substrat e=30cm
- PE 2 Solera de formigó e=18cm
- PE 3 Acabat de formigó ratllat
- PE 4 Formació de junt de dilatació amb planxa de poliestirè expandit 10mm de gruix

fals sostre

- FS 1 Sàfata abatible de fals sostre tipus Techstyle Swing-down, resistent fins a un 99% d'humiditat relativa
- FS 2 Perfil angular 24x33mm d'acabament i trobada amb el mur
- FS 3 Sistema de perfil·leria oculta 6mm
- FS 4 Perfil de suspensió standard 24mm
- FS 5 Allament tèrmic de lana de roca per a cambra fignílica e=30mm
Fals sostre dels banys tipus Knauf, sàfata de placa de guix e=15mm

paraments interior

- PA 1 Placa standard de guix laminat e=20mm
- PA 2 Allament tèrmic de lana de roca e=60mm
- PA 3 Acabat interior de coberta de xapa metàl·lica perforada greçada d'acer galvanitzat, tipus Eurocover 40N e=0,8mm
- PA 4 Acabat interior del bany peça de pedra ceràmica Porcelanosa Dover Topo 31,6x19x0,9cm

equipaments i instal·lacions

- IN 1 Sistema Rehau de terra radiant, tub PE-XA oer a sostrs Rutherm de Rehau ø20mm i planxa de nopes d'espuma de poliestirè
- banys
Làmpara: empotrada al fals sostre i acabat amb lacat blanc mat, regulable i a 30cm
Pica model Shui de 225 mm de diàmetre, marca Ceilo, Wc del mateix model
- cuina
Làmpara lineal de led tipus Oram Ecopack T5 Dal 840mm de llargada