

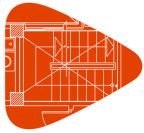
DOCUMENTO 3

Pliego de condiciones

[Producido por una versión educativa de CYPE](#)

Pliego de condiciones

[Producido por una versión educativa de CYPE](#)



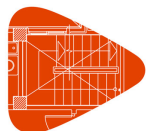
Proyecto Aparcamiento subterráneo Jardí de les Tres Torres
Situación Barcelona

Grau Enginyeria Obres Públiques Diego Huelin Cánovas

Fecha Enero 2022

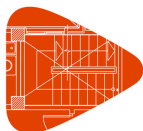
Según figura en el "Real Decreto 314/2006. Código Técnico de la Edificación (CTE)", el proyecto definirá las obras proyectadas con el detalle adecuado a sus características, de modo que pueda comprobarse que las soluciones propuestas cumplen las exigencias básicas del CTE y demás normativa aplicable. Esta definición incluirá, al menos, la siguiente información contenida en el Pliego de Condiciones:

- Las características técnicas mínimas que deben reunir los productos, equipos y sistemas que se incorporen de forma permanente al edificio proyectado, así como sus condiciones de suministro, las garantías de calidad y el control de recepción que deba realizarse. Esta información se encuentra en el apartado correspondiente a las Prescripciones sobre los materiales, del presente Pliego de Condiciones.
- Las características técnicas de cada unidad de obra, con indicación de las condiciones para su ejecución y las verificaciones y controles a realizar para comprobar su conformidad con lo indicado en el proyecto. Se precisarán las medidas a adoptar durante la ejecución de las obras y en el uso y mantenimiento del edificio, para asegurar la compatibilidad entre los diferentes productos, elementos y sistemas constructivos. Esta información se encuentra en el apartado correspondiente a las Prescripciones en cuanto a la ejecución por unidades de obra, del presente Pliego de Condiciones.
- Las verificaciones y las pruebas de servicio que, en su caso, deban realizarse para comprobar las prestaciones finales del edificio. Esta información se encuentra en el apartado correspondiente a las Prescripciones sobre verificaciones en el edificio terminado, del presente Pliego de Condiciones.



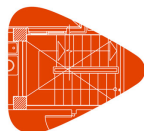
ÍNDICE

1. PLIEGO DE CLÁUSULAS ADMINISTRATIVAS	8
1.1. Disposiciones Generales	8
1.1.1. Disposiciones de carácter general	8
1.1.1.1. <i>Objeto del Pliego de Condiciones</i>	8
1.1.1.2. <i>Contrato de obra</i>	8
1.1.1.3. <i>Documentación del contrato de obra</i>	8
1.1.1.4. <i>Proyecto Arquitectónico</i>	8
1.1.1.5. <i>Reglamentación urbanística</i>	9
1.1.1.6. <i>Formalización del Contrato de Obra</i>	9
1.1.1.7. <i>Jurisdicción competente</i>	9
1.1.1.8. <i>Ejecución de las obras y responsabilidad del contratista</i>	9
1.1.1.9. <i>Accidentes de trabajo</i>	10
1.1.1.10. <i>Daños y perjuicios a terceros</i>	10
1.1.1.11. <i>Anuncios y carteles</i>	10
1.1.1.12. <i>Copia de documentos</i>	10
1.1.1.13. <i>Suministro de materiales</i>	10
1.1.1.14. <i>Hallazgos</i>	10
1.1.1.15. <i>Causas de rescisión del contrato de obra</i>	11
1.1.1.16. <i>Efectos de rescisión del contrato de obra</i>	11
1.1.1.17. <i>Omisiones: Buena fe</i>	12
1.1.2. Disposiciones relativas a trabajos, materiales y medios auxiliares	12
1.1.2.1. <i>Accesos y vallados</i>	12
1.1.2.2. <i>Replanteo</i>	12
1.1.2.3. <i>Inicio de la obra y ritmo de ejecución de los trabajos</i>	12
1.1.2.4. <i>Orden de los trabajos</i>	13
1.1.2.5. <i>Facilidades para otros contratistas</i>	13
1.1.2.6. <i>Ampliación del proyecto por causas imprevistas o de fuerza mayor</i>	13
1.1.2.7. <i>Interpretaciones, aclaraciones y modificaciones del proyecto</i>	13
1.1.2.8. <i>Prórroga por causa de fuerza mayor</i>	14
1.1.2.9. <i>Responsabilidad de la dirección facultativa en el retraso de la obra</i>	14
1.1.2.10. <i>Trabajos defectuosos</i>	14
1.1.2.11. <i>Responsabilidad por vicios ocultos</i>	14
1.1.2.12. <i>Procedencia de materiales, aparatos y equipos</i>	15
1.1.2.13. <i>Presentación de muestras</i>	15
1.1.2.14. <i>Materiales, aparatos y equipos defectuosos</i>	15
1.1.2.15. <i>Gastos ocasionados por pruebas y ensayos</i>	16
1.1.2.16. <i>Limpieza de las obras</i>	16
1.1.2.17. <i>Obras sin prescripciones explícitas</i>	16
1.1.3. Disposiciones de las recepciones de edificios y obras anejas	16



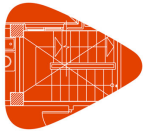
Proyecto Aparcamiento subterráneo Jardí de les Tres Torres
Situación Barcelona

1.1.3.1. Consideraciones de carácter general	16
1.1.3.2. Recepción provisional	17
1.1.3.3. Documentación final de la obra	17
1.1.3.4. Medición definitiva y liquidación provisional de la obra	17
1.1.3.5. Plazo de garantía	18
1.1.3.6. Conservación de las obras recibidas provisionalmente	18
1.1.3.7. Recepción definitiva	18
1.1.3.8. Prórroga del plazo de garantía	18
1.1.3.9. Recepciones de trabajos cuya contrata haya sido rescindida	18
1.2. Disposiciones Facultativas	19
1.2.1. Definición, atribuciones y obligaciones de los agentes de la edificación	19
1.2.1.1. El promotor	19
1.2.1.2. El proyectista	19
1.2.1.3. El constructor o contratista	20
1.2.1.4. El director de obra	20
1.2.1.5. El director de la ejecución de la obra	20
1.2.1.6. Las entidades y los laboratorios de control de calidad de la edificación	20
1.2.1.7. Los suministradores de productos	20
1.2.2. Agentes que intervienen en la obra	21
1.2.3. Agentes en materia de seguridad y salud	21
1.2.4. Agentes en materia de gestión de residuos	21
1.2.5. La dirección facultativa	21
1.2.6. Visitas facultativas	21
1.2.7. Obligaciones de los agentes intervinientes	21
1.2.7.1. El promotor	21
1.2.7.2. El proyectista	22
1.2.7.3. El constructor o contratista	23
1.2.7.4. El director de obra	25
1.2.7.5. El director de la ejecución de la obra	26
1.2.7.6. Las entidades y los laboratorios de control de calidad de la edificación	28
1.2.7.7. Los suministradores de productos	28
1.2.7.8. Los propietarios y los usuarios	28
1.2.8. Documentación final de obra: Libro del Edificio	28
1.2.8.1. Los propietarios y los usuarios	29
1.3. Disposiciones Económicas	29
1.3.1. Definición	29
1.3.2. Contrato de obra	29
1.3.3. Criterio General	29
1.3.4. Fianzas	30
1.3.4.1. Ejecución de trabajos con cargo a la fianza	30
1.3.4.2. Devolución de las fianzas	30
1.3.4.3. Devolución de la fianza en el caso de efectuarse recepciones parciales	30



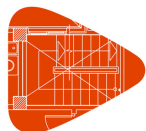
Proyecto Aparcamiento subterráneo Jardí de les Tres Torres
Situación Barcelona

1.3.5. De los precios	30
1.3.5.1. Precio básico	30
1.3.5.2. Precio unitario	30
1.3.5.3. Presupuesto de Ejecución Material (PEM)	31
1.3.5.4. Precios contradictorios	32
1.3.5.5. Reclamación de aumento de precios	32
1.3.5.6. Formas tradicionales de medir o de aplicar los precios	32
1.3.5.7. De la revisión de los precios contratados	32
1.3.5.8. Acopio de materiales	32
1.3.6. Obras por administración	33
1.3.7. Valoración y abono de los trabajos	33
1.3.7.1. Forma y plazos de abono de las obras	33
1.3.7.2. Relaciones valoradas y certificaciones	33
1.3.7.3. Mejora de obras libremente ejecutadas	34
1.3.7.4. Abono de trabajos presupuestados con partida alzada	34
1.3.7.5. Abono de trabajos especiales no contratados	34
1.3.7.6. Abono de trabajos ejecutados durante el plazo de garantía	34
1.3.8. Indemnizaciones Mutuas	35
1.3.8.1. Indemnización por retraso del plazo de terminación de las obras	35
1.3.8.2. Demora de los pagos por parte del promotor	35
1.3.9. Varios	35
1.3.9.1. Mejoras, aumentos y/o reducciones de obra	35
1.3.9.2. Unidades de obra defectuosas	35
1.3.9.3. Seguro de las obras	35
1.3.9.4. Conservación de la obra	35
1.3.9.5. Uso por el contratista de edificio o bienes del promotor	36
1.3.9.6. Pago de arbitrios	36
1.3.10. Retenciones en concepto de garantía	36
1.3.11. Plazos de ejecución: Planning de obra	36
1.3.12. Liquidación económica de las obras	36
1.3.13. Liquidación final de la obra	37
2. PLIEGO DE CONDICIONES TÉCNICAS PARTICULARES	38
2.1. Prescripciones sobre los materiales	39
2.1.1. Garantías de calidad (Marcado CE)	39
2.1.2. Hormigones	40
2.1.2.1. Hormigón estructural	40
2.1.3. Aceros para hormigón armado	42
2.1.3.1. Aceros corrugados	42
2.1.3.2. Mallas electrosoldadas	44
2.1.4. Aceros para estructuras metálicas	46
2.1.4.1. Aceros en perfiles laminados	46



Proyecto Aparcamiento subterráneo Jardí de les Tres Torres
Situación Barcelona

2.1.5. Morteros	47
2.1.5.1. Morteros hechos en obra	47
2.1.5.2. Mortero para revoco y enlucido	48
2.1.6. Conglomerantes	49
2.1.6.1. Cemento	49
2.1.6.2. Yesos y escayolas para revestimientos continuos	51
2.1.7. Materiales cerámicos	52
2.1.7.1. Ladrillos cerámicos para revestir	52
2.1.7.2. Baldosas cerámicas	53
2.1.7.3. Adhesivos para baldosas cerámicas	53
2.1.7.4. Material de rejuntado para baldosas cerámicas	54
2.1.8. Prefabricados de cemento	55
2.1.8.1. Baldosas de terrazo	55
2.1.9. Piedras naturales	56
2.1.9.1. Revestimientos de piedra natural	56
2.1.10. Sistemas de placas	57
2.1.10.1. Placas de yeso laminado	57
2.1.10.2. Perfiles metálicos para placas	58
2.1.10.3. Pastas para placas de yeso laminado	59
2.1.11. Aislantes e impermeabilizantes	60
2.1.11.1. Aislantes conformados en planchas rígidas	60
2.1.11.2. Aislantes de lana mineral	61
2.1.11.3. Imprimadores bituminosos	62
2.1.11.4. Pegamentos bituminosos	63
2.1.11.5. Materiales bituminosos de aplicación "in situ" para sellado de juntas de hormigón	64
2.1.11.6. Láminas bituminosas	65
2.1.12. Carpintería y cerrajería	66
2.1.12.1. Ventanas y balconeras	66
2.1.12.2. Puertas de madera	66
2.1.12.3. Puertas industriales, comerciales, de garaje y portones	67
2.1.13. Vidrios	68
2.1.13.1. Vidrios para la construcción	68
2.1.14. Instalaciones	69
2.1.14.1. Tubos de polietileno	69
2.1.14.2. Tubos de plástico (PP, PE-X, PB, PVC)	70
2.1.14.3. Tubos de cobre	72
2.1.14.4. Tubos de acero	72
2.1.14.5. Aparatos sanitarios cerámicos	73
2.1.15. Varios	74
2.1.15.1. Tableros para encofrar	74
2.1.15.2. Sopandas, portasopandas y basculantes.	74



Proyecto Aparcamiento subterráneo Jardí de les Tres Torres
Situación Barcelona

2.1.15.3. Equipos de protección individual	75
2.2. Prescripciones en cuanto a la Ejecución por Unidad de Obra	76
2.2.1. Acondicionamiento del terreno	80
2.2.2. Cimentaciones	98
2.2.3. Estructuras	109
2.2.4. Fachadas y particiones	116
2.2.5. Carpintería, cerrajería, vidrios y protecciones solares	124
2.2.6. Remates y ayudas	136
2.2.7. Instalaciones	145
2.2.8. Aislamientos e impermeabilizaciones	199
2.2.9. Cubiertas	205
2.2.10. Revestimientos y trasdosados	210
2.2.11. Señalización y equipamiento	231
2.2.12. Gestión de residuos	233
2.2.13. Control de calidad y ensayos	244
2.2.14. Seguridad y salud	247
2.3. Prescripciones sobre verificaciones en el edificio terminado	279
2.4. Prescripciones en relación con el almacenamiento, manejo, separación y otras operaciones de gestión de los residuos de construcción y demolición	281



Proyecto Aparcamiento subterráneo Jardí de les Tres Torres
Situación Barcelona

Grau Enginyeria Obres Públiques Diego Huelin Cánovas
Fecha Enero 2022

Pliego de condiciones
Pliego de cláusulas administrativas

1. PLIEGO DE CLÁUSULAS ADMINISTRATIVAS

1.1. Disposiciones Generales

1.1.1. Disposiciones de carácter general

1.1.1.1. Objeto del Pliego de Condiciones

La finalidad de este Pliego es la de fijar los criterios de la relación que se establece entre los agentes que intervienen en las obras definidas en el presente proyecto y servir de base para la realización del contrato de obra entre el promotor y el contratista.

1.1.1.2. Contrato de obra

Se recomienda la contratación de la ejecución de las obras por unidades de obra, con arreglo a los documentos del proyecto y en cifras fijas. A tal fin, el director de obra ofrece la documentación necesaria para la realización del contrato de obra.

1.1.1.3. Documentación del contrato de obra

Integran el contrato de obra los siguientes documentos, relacionados por orden de prelación atendiendo al valor de sus especificaciones, en el caso de posibles interpretaciones, omisiones o contradicciones:

- Las condiciones fijadas en el contrato de obra.
- El presente Pliego de Condiciones.
- La documentación gráfica y escrita del Proyecto: planos generales y de detalle, memorias, anejos, mediciones y presupuestos.

En el caso de interpretación, prevalecen las especificaciones literales sobre las gráficas y las cotas sobre las medidas a escala tomadas de los planos.

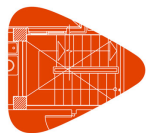
1.1.1.4. Proyecto Arquitectónico

El Proyecto Arquitectónico es el conjunto de documentos que definen y determinan las exigencias técnicas, funcionales y estéticas de las obras contempladas en la "Ley 38/1999. Ley de Ordenación de la Edificación". En él se justificará técnicamente las soluciones propuestas de acuerdo con las especificaciones requeridas por la normativa técnica aplicable.

Cuando el proyecto se desarrolle o complete mediante proyectos parciales u otros documentos técnicos sobre tecnologías específicas o instalaciones del edificio, se mantendrá entre todos ellos la necesaria coordinación, sin que se produzca una duplicidad en la documentación ni en los honorarios a percibir por los autores de los distintos trabajos indicados.

Los documentos complementarios al Proyecto serán:

- Todos los planos o documentos de obra que, a lo largo de la misma, vaya suministrando la Dirección de Obra como interpretación, complemento o precisión.
- El Libro de Órdenes y Asistencias.
- El Programa de Control de Calidad de Edificación y su Libro de Control.
- El Estudio de Seguridad y Salud o Estudio Básico de Seguridad y Salud en las obras.
- El Plan de Seguridad y Salud en el Trabajo, elaborado por cada contratista.
- Estudio de Gestión de Residuos de Construcción y Demolición.



Proyecto Aparcamiento subterráneo Jardí de les Tres Torres
Situación Barcelona

Grau Enginyeria Obres Públiques Diego Huelin Cánovas

Fecha Enero 2022

Pliego de condiciones

Pliego de cláusulas administrativas

- Licencias y otras autorizaciones administrativas.

1.1.1.5. Reglamentación urbanística

La obra a construir se ajustará a todas las limitaciones del proyecto aprobado por los organismos competentes, especialmente las que se refieren al volumen, alturas, emplazamiento y ocupación del solar, así como a todas las condiciones de reforma del proyecto que pueda exigir la Administración para ajustarlo a las Ordenanzas, a las Normas y al Planeamiento Vigente.

1.1.1.6. Formalización del Contrato de Obra

Los Contratos se formalizarán, en general, mediante documento privado, que podrá elevarse a escritura pública a petición de cualquiera de las partes.

El cuerpo de estos documentos contendrá:

- La comunicación de la adjudicación.
- La copia del recibo de depósito de la fianza (en caso de que se haya exigido).
- La cláusula en la que se exprese, de forma categórica, que el contratista se obliga al cumplimiento estricto del contrato de obra, conforme a lo previsto en este Pliego de Condiciones, junto con la Memoria y sus Anejos, el Estado de Mediciones, Presupuestos, Planos y todos los documentos que han de servir de base para la realización de las obras definidas en el presente Proyecto.

El contratista, antes de la formalización del contrato de obra, dará también su conformidad con la firma al pie del Pliego de Condiciones, los Planos, Cuadro de Precios y Presupuesto General.

Serán a cuenta del adjudicatario todos los gastos que ocasione la extensión del documento en que se consigne el contratista.

1.1.1.7. Jurisdicción competente

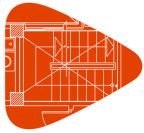
En el caso de no llegar a un acuerdo cuando surjan diferencias entre las partes, ambas quedan obligadas a someter la discusión de todas las cuestiones derivadas de su contrato a las Autoridades y Tribunales Administrativos con arreglo a la legislación vigente, renunciando al derecho común y al fuero de su domicilio, siendo competente la jurisdicción donde estuviese ubicada la obra.

1.1.1.8. Ejecución de las obras y responsabilidad del contratista

Las obras se ejecutarán con estricta sujeción a las estipulaciones contenidas en el pliego de cláusulas administrativas particulares y al proyecto que sirve de base al contrato y conforme a las instrucciones que la dirección facultativa de las obras diere al contratista.

Cuando las instrucciones fueren de carácter verbal, deberán ser ratificadas por escrito en el más breve plazo posible, para que sean vinculantes para las partes.

El contratista es responsable de la ejecución de las obras y de todos los defectos que en la construcción puedan advertirse durante el desarrollo de las obras y hasta que se cumpla el plazo de garantía, en las condiciones establecidas en el contrato y en los documentos que componen el Proyecto.



Proyecto Aparcamiento subterráneo Jardí de les Tres Torres
Situación Barcelona

Grau Enginyeria Obres Públiques Diego Huelin Cánovas
Fecha Enero 2022

Pliego de condiciones
Pliego de cláusulas administrativas

En consecuencia, quedará obligado a la demolición y reconstrucción de todas las unidades de obra con deficiencias o mal ejecutadas, sin que pueda servir de excusa el hecho de que la dirección facultativa haya examinado y reconocido la construcción durante sus visitas de obra, ni que hayan sido abonadas en liquidaciones parciales.

1.1.1.9. Accidentes de trabajo

Es de obligado cumplimiento el "Real Decreto 1627/1997. Disposiciones mínimas de seguridad y de salud en las obras de construcción" y demás legislación vigente que, tanto directa como indirectamente, inciden sobre la planificación de la seguridad y salud en el trabajo de la construcción, conservación y mantenimiento de edificios.

Es responsabilidad del Coordinador de Seguridad y Salud el control y el seguimiento, durante toda la ejecución de la obra, del Plan de Seguridad y Salud redactado por el contratista.

1.1.1.10. Daños y perjuicios a terceros

El contratista será responsable de todos los accidentes que, por inexperiencia o descuido, sobrevinieran tanto en la edificación donde se efectúen las obras como en las colindantes o contiguas. Será por tanto de su cuenta el abono de las indemnizaciones a quien corresponda y cuando a ello hubiere lugar, y de todos los daños y perjuicios que puedan ocasionarse o causarse en las operaciones de la ejecución de las obras.

Asimismo, será responsable de los daños y perjuicios directos o indirectos que se puedan ocasionar frente a terceros como consecuencia de la obra, tanto en ella como en sus alrededores, incluso los que se produzcan por omisión o negligencia del personal a su cargo, así como los que se deriven de los subcontratistas e industriales que intervengan en la obra.

Es de su responsabilidad mantener vigente durante la ejecución de los trabajos una póliza de seguros frente a terceros, en la modalidad de "Todo riesgo al derribo y la construcción", suscrita por una compañía aseguradora con la suficiente solvencia para la cobertura de los trabajos contratados. Dicha póliza será aportada y ratificada por el promotor, no pudiendo ser cancelada mientras no se firme el Acta de Recepción Provisional de la obra.

1.1.1.11. Anuncios y carteles

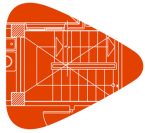
Sin previa autorización del promotor, no se podrán colocar en las obras ni en sus vallas más inscripciones o anuncios que los convenientes al régimen de los trabajos y los exigidos por la policía local.

1.1.1.12. Copia de documentos

El contratista, a su costa, tiene derecho a sacar copias de los documentos integrantes del Proyecto.

1.1.1.13. Suministro de materiales

Se especificará en el Contrato la responsabilidad que pueda caer al contratista por retraso en el plazo de terminación o en plazos parciales, como consecuencia de deficiencias o faltas en los suministros.



Proyecto Aparcamiento subterráneo Jardí de les Tres Torres
Situación Barcelona

Grau Enginyeria Obres Públiques Diego Huelin Cánovas

Fecha Enero 2022

Pliego de condiciones

Pliego de cláusulas administrativas

1.1.1.14. Hallazgos

El promotor se reserva la posesión de las antigüedades, objetos de arte o sustancias minerales utilizables que se encuentren en las excavaciones y demoliciones practicadas en sus terrenos o edificaciones. El contratista deberá emplear, para extraerlos, todas las precauciones que se le indiquen por parte del director de obra.

El promotor abonará al contratista el exceso de obras o gastos especiales que estos trabajos ocasionen, siempre que estén debidamente justificados y aceptados por la dirección facultativa.

1.1.1.15. Causas de rescisión del contrato de obra

Se considerarán causas suficientes de rescisión de contrato:

- a) La muerte o incapacitación del contratista.
- b) La quiebra del contratista.
- c) Las alteraciones del contrato por las causas siguientes:
 - a. La modificación del proyecto en forma tal que represente alteraciones fundamentales del mismo a juicio del director de obra y, en cualquier caso, siempre que la variación del Presupuesto de Ejecución Material, como consecuencia de estas modificaciones, represente una desviación mayor del 20%.
 - b. Las modificaciones de unidades de obra, siempre que representen variaciones en más o en menos del 40% del proyecto original, o más de un 50% de unidades de obra del proyecto reformado.
- d) La suspensión de obra comenzada, siempre que el plazo de suspensión haya excedido de un año y, en todo caso, siempre que por causas ajenas al contratista no se dé comienzo a la obra adjudicada dentro del plazo de tres meses a partir de la adjudicación. En este caso, la devolución de la fianza será automática.
- e) La suspensión de la iniciación de las obras por plazo superior a cuatro meses.
- f) Que el contratista no comience los trabajos dentro del plazo señalado en el contrato.
- g) La demora injustificada en la comprobación del replanteo.
- h) La suspensión de las obras por plazo superior a ocho meses por parte del promotor.
- i) El incumplimiento de las condiciones del Contrato cuando implique descuido o mala fe, con perjuicio de los intereses de las obras.
- j) El vencimiento del plazo de ejecución de la obra.
- k) El desistimiento o el abandono de la obra sin causas justificadas.
- l) La mala fe en la ejecución de la obra.

1.1.1.16. Efectos de rescisión del contrato de obra

La resolución del contrato dará lugar a la comprobación, medición y liquidación de las obras realizadas con arreglo al proyecto, fijando los saldos pertinentes a favor o en contra del contratista.

Si se demorase injustificadamente la comprobación del replanteo, dando lugar a la resolución del contrato, el contratista sólo tendrá derecho por todos los conceptos a una indemnización equivalente al 2 por cien del precio de la adjudicación, excluidos los impuestos.

En el supuesto de desistimiento antes de la iniciación de las obras, o de suspensión de la iniciación de las mismas por parte del promotor por plazo superior a cuatro meses, el contratista tendrá derecho a percibir por todos los conceptos una indemnización del 3 por cien del precio de adjudicación, excluidos los impuestos.



Proyecto Aparcamiento subterráneo Jardí de les Tres Torres
Situación Barcelona

Grau Enginyeria Obres Públiques Diego Huelin Cánovas

Fecha Enero 2022

Pliego de condiciones

Pliego de cláusulas administrativas

En caso de desistimiento una vez iniciada la ejecución de las obras, o de suspensión de las obras iniciadas por plazo superior a ocho meses, el contratista tendrá derecho por todos los conceptos al 6 por cien del precio de adjudicación del contrato de las obras dejadas de realizar en concepto de beneficio industrial, excluidos los impuestos.

1.1.1.17. Omisiones: Buena fe

Las relaciones entre el promotor y el contratista, reguladas por el presente Pliego de Condiciones y la documentación complementaria, presentan la prestación de un servicio al promotor por parte del contratista mediante la ejecución de una obra, basándose en la BUENA FE mutua de ambas partes, que pretenden beneficiarse de esta colaboración sin ningún tipo de perjuicio. Por este motivo, las relaciones entre ambas partes y las omisiones que puedan existir en este Pliego y la documentación complementaria del proyecto y de la obra, se entenderán siempre suplidas por la BUENA FE de las partes, que las subsanarán debidamente con el fin de conseguir una adecuada CALIDAD FINAL de la obra.

1.1.2. Disposiciones relativas a trabajos, materiales y medios auxiliares

Se describen las disposiciones básicas a considerar en la ejecución de las obras, relativas a los trabajos, materiales y medios auxiliares, así como a las recepciones de los edificios objeto del presente proyecto y sus obras anejas.

1.1.2.1. Accesos y vallados

El contratista dispondrá, por su cuenta, los accesos a la obra, el cerramiento o el vallado de ésta y su mantenimiento durante la ejecución de la obra, pudiendo exigir el director de ejecución de la obra su modificación o mejora.

1.1.2.2. Replanteo

La ejecución del contrato de obras comenzará con el acta de comprobación del replanteo, dentro del plazo de treinta días desde la fecha de su formalización.

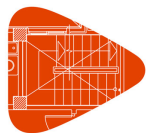
El contratista iniciará "in situ" el replanteo de las obras, señalando las referencias principales que mantendrá como base de posteriores replanteos parciales. Dichos trabajos se considerarán a cargo del contratista e incluidos en su oferta económica.

Asimismo, someterá el replanteo a la aprobación del director de ejecución de la obra y, una vez éste haya dado su conformidad, preparará el Acta de Inicio y Replanteo de la Obra acompañada de un plano de replanteo definitivo, que deberá ser aprobado por el director de obra. Será responsabilidad del contratista la deficiencia o la omisión de este trámite.

1.1.2.3. Inicio de la obra y ritmo de ejecución de los trabajos

El contratista dará comienzo a las obras en el plazo especificado en el respectivo contrato, desarrollándose de manera adecuada para que dentro de los períodos parciales señalados se realicen los trabajos, de modo que la ejecución total se lleve a cabo dentro del plazo establecido en el contrato.

Será obligación del contratista comunicar a la dirección facultativa el inicio de las obras, de forma fehaciente y preferiblemente por escrito, al menos con tres días de antelación.



Proyecto Aparcamiento subterráneo Jardí de les Tres Torres
Situación Barcelona

Grau Enginyeria Obres Públiques Diego Huelin Cánovas

Fecha Enero 2022

Pliego de condiciones

Pliego de cláusulas administrativas

El director de obra redactará el acta de comienzo de la obra y la suscribirán en la misma obra junto con él, el día de comienzo de los trabajos, el director de la ejecución de la obra, el promotor y el contratista.

Para la formalización del acta de comienzo de la obra, el director de la obra comprobará que en la obra existe copia de los siguientes documentos:

- Proyecto de Ejecución, Anejos y modificaciones.
- Plan de Seguridad y Salud en el Trabajo y su acta de aprobación por parte del Coordinador de Seguridad y Salud durante la ejecución de los trabajos.
- Licencia de Obra otorgada por el Ayuntamiento.
- Comunicación de apertura de centro de trabajo efectuada por el contratista.
- Otras autorizaciones, permisos y licencias que sean preceptivas por otras administraciones.
- Libro de Órdenes y Asistencias.
- Libro de Incidencias.

La fecha del acta de comienzo de la obra marca el inicio de los plazos parciales y total de la ejecución de la obra.

1.1.2.4. Orden de los trabajos

La determinación del orden de los trabajos es, generalmente, facultad del contratista, salvo en aquellos casos en que, por circunstancias de naturaleza técnica, se estime conveniente su variación por parte de la dirección facultativa.

1.1.2.5. Facilidades para otros contratistas

De acuerdo con lo que requiera la dirección facultativa, el contratista dará todas las facilidades razonables para la realización de los trabajos que le sean encomendados a los Subcontratistas u otros Contratistas que intervengan en la ejecución de la obra. Todo ello sin perjuicio de las compensaciones económicas a que haya lugar por la utilización de los medios auxiliares o los suministros de energía u otros conceptos.

En caso de litigio, todos ellos se ajustarán a lo que resuelva la dirección facultativa.

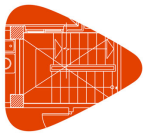
1.1.2.6. Ampliación del proyecto por causas imprevistas o de fuerza mayor

Cuando se precise ampliar el Proyecto, por motivo imprevisto o por cualquier incidencia, no se interrumpirán los trabajos, continuándose según las instrucciones de la dirección facultativa en tanto se formula o se tramita el Proyecto Reformado.

El contratista está obligado a realizar, con su personal y sus medios materiales, cuanto la dirección de ejecución de la obra disponga para apeos, apuntalamientos, derribos, recalces o cualquier obra de carácter urgente, anticipando de momento este servicio, cuyo importe le será consignado en un presupuesto adicional o abonado directamente, de acuerdo con lo que se convenga.

1.1.2.7. Interpretaciones, aclaraciones y modificaciones del proyecto

El contratista podrá requerir del director de obra o del director de ejecución de la obra, según sus respectivos cometidos y atribuciones, las instrucciones o aclaraciones que se precisen para la correcta interpretación y ejecución de la obra proyectada.



Proyecto Aparcamiento subterráneo Jardí de les Tres Torres

Situación Barcelona

Grau Enginyeria Obres Públiques Diego Huelin Cánovas

Fecha Enero 2022

Pliego de condiciones

Pliego de cláusulas administrativas

Cuando se trate de interpretar, aclarar o modificar preceptos de los Pliegos de Condiciones o indicaciones de los planos, croquis, órdenes e instrucciones correspondientes, se comunicarán necesariamente por escrito al contratista, estando éste a su vez obligado a devolver los originales o las copias, suscribiendo con su firma el enterado, que figurará al pie de todas las órdenes, avisos e instrucciones que reciba tanto del director de ejecución de la obra, como del director de obra.

Cualquier reclamación que crea oportuno hacer el contratista en contra de las disposiciones tomadas por la dirección facultativa, habrá de dirigirla, dentro del plazo de tres días, a quien la hubiera dictado, el cual le dará el correspondiente recibo, si éste lo solicitase.

1.1.2.8. Prórroga por causa de fuerza mayor

Si, por causa de fuerza mayor o independientemente de la voluntad del contratista, éste no pudiese comenzar las obras, tuviese que suspenderlas o no le fuera posible terminarlas en los plazos prefijados, se le otorgará una prórroga proporcionada para su cumplimiento, previo informe favorable del director de obra. Para ello, el contratista expondrá, en escrito dirigido al director de obra, la causa que impide la ejecución o la marcha de los trabajos y el retraso que por ello se originaría en los plazos acordados, razonando debidamente la prórroga que por dicha causa solicita.

Tendrán la consideración de casos de fuerza mayor los siguientes:

- Los incendios causados por la electricidad atmosférica.
- Los fenómenos naturales de efectos catastróficos, como maremotos, terremotos, erupciones volcánicas, movimientos del terreno, temporales marítimos, inundaciones u otros semejantes.
- Los destrozos ocasionados violentamente en tiempo de guerra, robos tumultuosos o alteraciones graves del orden público.

1.1.2.9. Responsabilidad de la dirección facultativa en el retraso de la obra

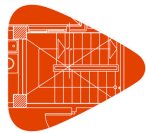
El contratista no podrá excusarse de no haber cumplido los plazos de obras estipulados, alegando como causa la carencia de planos u órdenes de la dirección facultativa, a excepción del caso en que habiéndolo solicitado por escrito, no se le hubiese proporcionado.

1.1.2.10. Trabajos defectuosos

El contratista debe emplear los materiales que cumplan las condiciones exigidas en el proyecto, y realizará todos y cada uno de los trabajos contratados de acuerdo con lo estipulado.

Por ello, y hasta que tenga lugar la recepción definitiva del edificio, el contratista es responsable de la ejecución de los trabajos que ha contratado y de las faltas y defectos que puedan existir por su mala ejecución, no siendo un eximente el que la dirección facultativa lo haya examinado o reconocido con anterioridad, ni tampoco el hecho de que estos trabajos hayan sido valorados en las Certificaciones Parciales de obra, que siempre se entenderán extendidas y abonadas a buena cuenta.

Como consecuencia de lo anteriormente expresado, cuando el director de ejecución de la obra advierta vicios o defectos en los trabajos ejecutados, o que los materiales empleados o los aparatos y equipos colocados no reúnen las condiciones preceptuadas, ya sea en el curso de la ejecución de los trabajos o una vez finalizados con anterioridad a la recepción definitiva de la obra, podrá disponer que las partes defectuosas sean sustituidas o demolidas y reconstruidas de acuerdo con lo contratado a expensas del contratista. Si ésta no estimase justa la decisión y se negase a la sustitución, demolición y reconstrucción ordenadas, se planteará la cuestión ante el director de obra, quien mediará para resolverla.



Proyecto Aparcamiento subterráneo Jardí de les Tres Torres
Situación Barcelona

Grau Enginyeria Obres Públiques Diego Huelin Cánovas

Fecha Enero 2022

Pliego de condiciones

Pliego de cláusulas administrativas

1.1.2.11. Responsabilidad por vicios ocultos

El contratista es el único responsable de los vicios ocultos y de los defectos de la construcción, durante la ejecución de las obras y el periodo de garantía, hasta los plazos prescritos después de la terminación de las obras en la vigente "Ley 38/1999. Ley de Ordenación de la Edificación", aparte de otras responsabilidades legales o de cualquier índole que puedan derivarse.

Si la obra se arruina o sufre deterioros graves incompatibles con su función con posterioridad a la expiración del plazo de garantía por vicios ocultos de la construcción, debido a incumplimiento del contrato por parte del contratista, éste responderá de los daños y perjuicios que se produzcan o se manifiesten durante un plazo de quince años a contar desde la recepción de la obra.

Asimismo, el contratista responderá durante dicho plazo de los daños materiales causados en la obra por vicios o defectos que afecten a la cimentación, los soportes, las vigas, los forjados, los muros de carga u otros elementos estructurales, y que comprometan directamente la resistencia mecánica y la estabilidad de la construcción, contados desde la fecha de recepción de la obra sin reservas o desde la subsanación de estas.

Si el director de ejecución de la obra tuviese fundadas razones para creer en la existencia de vicios ocultos de construcción en las obras ejecutadas, ordenará, cuando estime oportuno, realizar antes de la recepción definitiva los ensayos, destructivos o no, que considere necesarios para reconocer o diagnosticar los trabajos que suponga defectuosos, dando cuenta de la circunstancia al director de obra.

El contratista demolerá, y reconstruirá posteriormente a su cargo, todas las unidades de obra mal ejecutadas, sus consecuencias, daños y perjuicios, no pudiendo eludir su responsabilidad por el hecho de que el director de obra y/o el director de ejecución de obra lo hayan examinado o reconocido con anterioridad, o que haya sido conformada o abonada una parte o la totalidad de las obras mal ejecutadas.

1.1.2.12. Procedencia de materiales, aparatos y equipos

El contratista tiene libertad de proveerse de los materiales, aparatos y equipos de todas clases donde considere oportuno y conveniente para sus intereses, excepto en aquellos casos en los se preceptúe una procedencia y características específicas en el proyecto.

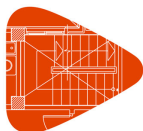
Obligatoriamente, y antes de proceder a su empleo, acopio y puesta en obra, el contratista deberá presentar al director de ejecución de la obra una lista completa de los materiales, aparatos y equipos que vaya a utilizar, en la que se especifiquen todas las indicaciones sobre sus características técnicas, marcas, calidades, procedencia e idoneidad de cada uno de ellos.

1.1.2.13. Presentación de muestras

A petición del director de obra, el contratista presentará las muestras de los materiales, aparatos y equipos, siempre con la antelación prevista en el calendario de obra.

1.1.2.14. Materiales, aparatos y equipos defectuosos

Cuando los materiales, aparatos, equipos y elementos de instalaciones no fuesen de la calidad y características técnicas prescritas en el proyecto, no tuvieran la preparación en él exigida o cuando, a falta de prescripciones formales, se reconociera o demostrara que no son los adecuados para su fin, el director de obra, a instancias del director de ejecución de la obra, dará la orden al contratista de sustituirlos por otros que satisfagan las condiciones o sean los adecuados al fin al que se destinen.



Proyecto Aparcamiento subterráneo Jardí de les Tres Torres
Situación Barcelona

Grau Enginyeria Obres Públiques Diego Huelin Cánovas

Fecha Enero 2022

Pliego de condiciones

Pliego de cláusulas administrativas

Si, a los 15 días de recibir el contratista orden de que retire los materiales que no estén en condiciones, ésta no ha sido cumplida, podrá hacerlo el promotor a cuenta de contratista.

En el caso de que los materiales, aparatos, equipos o elementos de instalaciones fueran defectuosos, pero aceptables a juicio del director de obra, se recibirán con la rebaja del precio que aquél determine, a no ser que el contratista prefiera sustituirlos por otros en condiciones.

1.1.2.15. Gastos ocasionados por pruebas y ensayos

Todos los gastos originados por las pruebas y ensayos de materiales o elementos que intervengan en la ejecución de las obras correrán a cargo y cuenta del contratista.

Todo ensayo que no resulte satisfactorio, no se realice por omisión del contratista, o que no ofrezca las suficientes garantías, podrá comenzarse nuevamente o realizarse nuevos ensayos o pruebas especificadas en el proyecto, a cargo y cuenta del contratista y con la penalización correspondiente, así como todas las obras complementarias a que pudieran dar lugar cualquiera de los supuestos anteriormente citados y que el director de obra considere necesarios.

1.1.2.16. Limpieza de las obras

Es obligación del contratista mantener limpias las obras y sus alrededores tanto de escombros como de materiales sobrantes, retirar las instalaciones provisionales que no sean necesarias, así como ejecutar todos los trabajos y adoptar las medidas que sean apropiadas para que la obra presente buen aspecto.

1.1.2.17. Obras sin prescripciones explícitas

En la ejecución de trabajos que pertenecen a la construcción de las obras, y para los cuales no existan prescripciones consignadas explícitamente en este Pliego ni en la restante documentación del proyecto, el contratista se atenderá, en primer término, a las instrucciones que dicte la dirección facultativa de las obras y, en segundo lugar, a las normas y prácticas de la buena construcción.

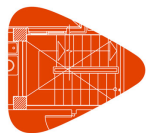
1.1.3. Disposiciones de las recepciones de edificios y obras anejas

1.1.3.1. Consideraciones de carácter general

La recepción de la obra es el acto por el cual el contratista, una vez concluida la obra, hace entrega de la misma al promotor y es aceptada por éste. Podrá realizarse con o sin reservas y deberá abarcar la totalidad de la obra o fases completas y terminadas de la misma, cuando así se acuerde por las partes.

La recepción deberá consignarse en un acta firmada, al menos, por el promotor y el contratista, haciendo constar:

- Las partes que intervienen.
- La fecha del certificado final de la totalidad de la obra o de la fase completa y terminada de la misma.
- El coste final de la ejecución material de la obra.
- La declaración de la recepción de la obra con o sin reservas, especificando, en su caso, éstas de manera objetiva, y el plazo en que deberán quedar subsanados los defectos observados. Una vez subsanados los mismos, se hará constar en un acta aparte, suscrita por los firmantes de la recepción.
- Las garantías que, en su caso, se exijan al contratista para asegurar sus responsabilidades.



Proyecto Aparcamiento subterráneo Jardí de les Tres Torres
Situación Barcelona

Grau Enginyeria Obres Públiques Diego Huelin Cánovas

Fecha Enero 2022

Pliego de condiciones

Pliego de cláusulas administrativas

Asimismo, se adjuntará el certificado final de obra suscrito por el director de obra y el director de la ejecución de la obra.

El promotor podrá rechazar la recepción de la obra por considerar que la misma no está terminada o que no se adecúa a las condiciones contractuales.

En todo caso, el rechazo deberá ser motivado por escrito en el acta, en la que se fijará el nuevo plazo para efectuar la recepción.

Salvo pacto expreso en contrario, la recepción de la obra tendrá lugar dentro de los treinta días siguientes a la fecha de su terminación, acreditada en el certificado final de obra, plazo que se contará a partir de la notificación efectuada por escrito al promotor. La recepción se entenderá tácitamente producida si transcurridos treinta días desde la fecha indicada el promotor no hubiera puesto de manifiesto reservas o rechazo motivado por escrito.

El cómputo de los plazos de responsabilidad y garantía será el establecidos en la "Ley 38/1999. Ley de Ordenación de la Edificación", y se iniciará a partir de la fecha en que se suscriba el acta de recepción, o cuando se entienda ésta tácitamente producida según lo previsto en el apartado anterior.

1.1.3.2. Recepción provisional

Treinta días antes de dar por finalizadas las obras, comunicará el director de ejecución de la obra al promotor la proximidad de su terminación a fin de convenir el acto de la Recepción Provisional.

Ésta se realizará con la intervención del promotor, del contratista, del director de obra y del director de ejecución de la obra. Se convocará también a los restantes técnicos que, en su caso, hubiesen intervenido en la dirección con función propia en aspectos parciales o unidades especializadas.

Practicado un detenido reconocimiento de las obras, se extenderá un acta con tantos ejemplares como intervinientes y firmados por todos ellos. Desde esta fecha empezará a correr el plazo de garantía, si las obras se hallasen en estado de ser admitidas. Seguidamente, los Técnicos de la Dirección extenderán el correspondiente Certificado de Final de Obra.

Cuando las obras no se hallen en estado de ser recibidas, se hará constar expresamente en el Acta y se darán al contratista las oportunas instrucciones para subsanar los defectos observados, fijando un plazo para subsanarlos, expirado el cual se efectuará un nuevo reconocimiento a fin de proceder a la recepción provisional de la obra.

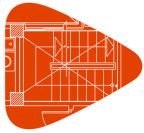
Si el contratista no hubiese cumplido, podrá declararse resuelto el contrato con la pérdida de la fianza.

1.1.3.3. Documentación final de la obra

El director de ejecución de la obra, asistido por el contratista y los técnicos que hubieren intervenido en la obra, redactará la documentación final de las obras, que se facilitará al promotor, con las especificaciones y contenidos dispuestos por la legislación vigente. Esta documentación incluye el Manual de Uso y Mantenimiento del Edificio.

1.1.3.4. Medición definitiva y liquidación provisional de la obra

Recibidas provisionalmente las obras, se procederá inmediatamente por el director de ejecución de la obra a su medición definitiva, con precisa asistencia del contratista o de su representante. Se extenderá la oportuna certificación por



Proyecto Aparcamiento subterráneo Jardí de les Tres Torres
Situación Barcelona

Grau Enginyeria Obres Públiques Diego Huelin Cánovas

Fecha Enero 2022

Pliego de condiciones

Pliego de cláusulas administrativas

triplicado que, aprobada por el director de obra con su firma, servirá para el abono por el promotor del saldo resultante menos la cantidad retenida en concepto de fianza.

1.1.3.5. Plazo de garantía

El plazo de garantía deberá estipularse en el contrato privado y, en cualquier caso, nunca deberá ser inferior a un año salvo casos especiales

Dentro del plazo de quince días anteriores al cumplimiento del plazo de garantía, la dirección facultativa, de oficio o a instancia del contratista, redactará un informe sobre el estado de las obras.

Si el informe fuera favorable, el contratista quedará exonerado de toda responsabilidad, procediéndose a la devolución o cancelación de la garantía, a la liquidación del contrato y, en su caso, al pago de las obligaciones pendientes que deberá efectuarse en el plazo de sesenta días.

En el caso de que el informe no fuera favorable y los defectos observados se debiesen a deficiencias en la ejecución de la obra, la dirección facultativa procederá a dictar las oportunas instrucciones al contratista para su debida reparación, concediéndole para ello un plazo durante el cual continuará encargado de la conservación de las obras, sin derecho a percibir cantidad alguna por la ampliación del plazo de garantía.

1.1.3.6. Conservación de las obras recibidas provisionalmente

Los gastos de conservación durante el plazo de garantía comprendido entre las recepciones provisional y definitiva, correrán a cargo y cuenta del contratista.

Si el edificio fuese ocupado o utilizado antes de la recepción definitiva, la guardería, limpieza y reparaciones ocasionadas por el uso correrán a cargo del promotor y las reparaciones por vicios de obra o por defectos en las instalaciones, serán a cargo del contratista.

1.1.3.7. Recepción definitiva

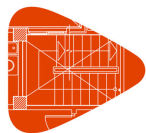
La recepción definitiva se realizará después de transcurrido el plazo de garantía, en igual modo y con las mismas formalidades que la provisional. A partir de esa fecha cesará la obligación del contratista de reparar a su cargo aquellos desperfectos inherentes a la normal conservación de los edificios, y quedarán sólo subsistentes todas las responsabilidades que pudieran derivar de los vicios de construcción.

1.1.3.8. Prórroga del plazo de garantía

Si, al proceder al reconocimiento para la recepción definitiva de la obra, no se encontrase ésta en las condiciones debidas, se aplazará dicha recepción definitiva y el director de obra indicará al contratista los plazos y formas en que deberán realizarse las obras necesarias. De no efectuarse dentro de aquellos, podrá resolverse el contrato con la pérdida de la fianza.

1.1.3.9. Recepciones de trabajos cuya contrata haya sido rescindida

En caso de resolución del contrato, el contratista vendrá obligado a retirar, en el plazo fijado, la maquinaria, instalaciones y medios auxiliares, a resolver los subcontratos que tuviese concertados y a dejar la obra en condiciones de ser reanudada por otra empresa sin problema alguno.



Proyecto Aparcamiento subterráneo Jardí de les Tres Torres
Situación Barcelona

Grau Enginyeria Obres Públiques Diego Huelin Cánovas

Fecha Enero 2022

Pliego de condiciones

Pliego de cláusulas administrativas

Las obras y trabajos terminados por completo se recibirán provisionalmente con los trámites establecidos anteriormente. Transcurrido el plazo de garantía, se recibirán definitivamente según lo dispuesto anteriormente.

Para las obras y trabajos no determinados, pero aceptables a juicio del director de obra, se efectuará una sola y definitiva recepción.

1.2. Disposiciones Facultativas

1.2.1. Definición, atribuciones y obligaciones de los agentes de la edificación

Las atribuciones de los distintos agentes intervinientes en la edificación son las reguladas por la "Ley 38/1999. Ley de Ordenación de la Edificación".

Se definen agentes de la edificación todas las personas, físicas o jurídicas, que intervienen en el proceso de la edificación. Sus obligaciones quedan determinadas por lo dispuesto en la "Ley 38/1999. Ley de Ordenación de la Edificación" y demás disposiciones que sean de aplicación y por el contrato que origina su intervención.

Las definiciones y funciones de los agentes que intervienen en la edificación quedan recogidas en el capítulo III "Agentes de la edificación", considerándose:

1.2.1.1. El promotor

Es la persona física o jurídica, pública o privada, que individual o colectivamente decide, impulsa, programa y financia con recursos propios o ajenos, las obras de edificación para sí o para su posterior enajenación, entrega o cesión a terceros bajo cualquier título.

Asume la iniciativa de todo el proceso de la edificación, impulsando la gestión necesaria para llevar a cabo la obra inicialmente proyectada, y se hace cargo de todos los costes necesarios.

Según la legislación vigente, a la figura del promotor se equiparan también las de gestor de sociedades cooperativas, comunidades de propietarios, u otras análogas que asumen la gestión económica de la edificación.

Cuando las Administraciones públicas y los organismos sujetos a la legislación de contratos de las Administraciones públicas actúen como promotores, se regirán por la "Ley 9/2017. Ley de Contratos del Sector Público" y, en lo no contemplado en la misma, por las disposiciones de la "Ley 38/1999. Ley de Ordenación de la Edificación".

1.2.1.2. El proyectista

Es el agente que, por encargo del promotor y con sujeción a la normativa técnica y urbanística correspondiente, redacta el proyecto.

Podrán redactar proyectos parciales del proyecto, o partes que lo complementen, otros técnicos, de forma coordinada con el autor de éste.



Proyecto Aparcamiento subterráneo Jardí de les Tres Torres
Situación Barcelona

Grau Enginyeria Obres Públiques Diego Huelin Cánovas

Fecha Enero 2022

Pliego de condiciones

Pliego de cláusulas administrativas

Cuando el proyecto se desarrolle o complete mediante proyectos parciales u otros documentos técnicos según lo previsto en la "Ley 38/1999. Ley de Ordenación de la Edificación", cada proyectista asumirá la titularidad de su proyecto.

1.2.1.3. El constructor o contratista

Es el agente que asume, contractualmente ante el promotor, el compromiso de ejecutar con medios humanos y materiales, propios o ajenos, las obras o parte de las mismas con sujeción al Proyecto y al Contrato de obra.

CABE EFECTUAR ESPECIAL MENCIÓN DE QUE LA LEY SEÑALA COMO RESPONSABLE EXPLÍCITO DE LOS VICIOS O DEFECTOS CONSTRUCTIVOS AL CONTRATISTA GENERAL DE LA OBRA, SIN PERJUICIO DEL DERECHO DE REPETICIÓN DE ÉSTE HACIA LOS SUBCONTRATISTAS.

1.2.1.4. El director de obra

Es el agente que, formando parte de la dirección facultativa, dirige el desarrollo de la obra en los aspectos técnicos, estéticos, urbanísticos y medioambientales, de conformidad con el proyecto que la define, la licencia de edificación y demás autorizaciones preceptivas, y las condiciones del contrato, con el objeto de asegurar su adecuación al fin propuesto.

Podrán dirigir las obras de los proyectos parciales otros técnicos, bajo la coordinación del director de obra.

1.2.1.5. El director de la ejecución de la obra

Es el agente que, formando parte de la dirección facultativa, asume la función técnica de dirigir la Ejecución Material de la Obra y de controlar cualitativa y cuantitativamente la construcción y calidad de lo edificado. Para ello es requisito indispensable el estudio y análisis previo del proyecto de ejecución una vez redactado por el director de obra, procediendo a solicitarle, con antelación al inicio de las obras, todas aquellas aclaraciones, subsanaciones o documentos complementarios que, dentro de su competencia y atribuciones legales, estimare necesarios para poder dirigir de manera solvente la ejecución de las mismas.

1.2.1.6. Las entidades y los laboratorios de control de calidad de la edificación

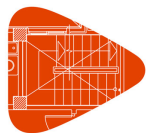
Son entidades de control de calidad de la edificación aquellas capacitadas para prestar asistencia técnica en la verificación de la calidad del proyecto, de los materiales y de la ejecución de la obra y sus instalaciones de acuerdo con el proyecto y la normativa aplicable.

Son laboratorios de ensayos para el control de calidad de la edificación los capacitados para prestar asistencia técnica, mediante la realización de ensayos o pruebas de servicio de los materiales, sistemas o instalaciones de una obra de edificación.

1.2.1.7. Los suministradores de productos

Se consideran suministradores de productos los fabricantes, almacenistas, importadores o vendedores de productos de construcción.

Se entiende por producto de construcción aquel que se fabrica para su incorporación permanente en una obra, incluyendo materiales, elementos semielaborados, componentes y obras o parte de las mismas, tanto terminadas como en proceso de ejecución.



Proyecto Aparcamiento subterráneo Jardí de les Tres Torres
Situación Barcelona

Grau Enginyeria Obres Públiques Diego Huelin Cánovas

Fecha Enero 2022

Pliego de condiciones

Pliego de cláusulas administrativas

1.2.2. Agentes que intervienen en la obra

La relación de agentes intervinientes se encuentra en la memoria descriptiva del proyecto.

1.2.3. Agentes en materia de seguridad y salud

La relación de agentes intervinientes en materia de seguridad y salud se encuentra en la memoria descriptiva del proyecto.

1.2.4. Agentes en materia de gestión de residuos

La relación de agentes intervinientes en materia de gestión de residuos, se encuentra en el Estudio de Gestión de Residuos de Construcción y Demolición.

1.2.5. La dirección facultativa

La dirección facultativa está compuesta por la Dirección de Obra y la Dirección de Ejecución de la Obra. A la dirección facultativa se integrará el Coordinador en materia de Seguridad y Salud en fase de ejecución de la obra, en el caso de que se haya adjudicado dicha misión a facultativo distinto de los anteriores.

Representa técnicamente los intereses del promotor durante la ejecución de la obra, dirigiendo el proceso de construcción en función de las atribuciones profesionales de cada técnico participante.

1.2.6. Visitas facultativas

Son las realizadas a la obra de manera conjunta o individual por cualquiera de los miembros que componen la dirección facultativa. La intensidad y número de visitas dependerá de los cometidos que a cada agente le son propios, pudiendo variar en función de los requerimientos específicos y de la mayor o menor exigencia presencial requerible al técnico al efecto en cada caso y según cada una de las fases de la obra. Deberán adaptarse al proceso lógico de construcción, pudiendo los agentes ser o no coincidentes en la obra en función de la fase concreta que se esté desarrollando en cada momento y del cometido exigible a cada cual.

1.2.7. Obligaciones de los agentes intervinientes

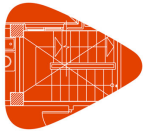
Las obligaciones de los agentes que intervienen en la edificación son las contenidas en la "Ley 38/1999. Ley de Ordenación de la Edificación" y demás legislación aplicable.

1.2.7.1. El promotor

Ostentar sobre el solar la titularidad de un derecho que le faculte para construir en él.

Facilitar la documentación e información previa necesaria para la redacción del proyecto, así como autorizar al director de obra, al director de la ejecución de la obra y al contratista posteriores modificaciones del mismo que fueran imprescindibles para llevar a buen fin lo proyectado.

Elegir y contratar a los distintos agentes, con la titulación y capacitación profesional necesaria, que garanticen el cumplimiento de las condiciones legalmente exigibles para realizar en su globalidad y llevar a buen fin el objeto de lo



Proyecto Aparcamiento subterráneo Jardí de les Tres Torres
Situación Barcelona

Grau Enginyeria Obres Públiques Diego Huelin Cánovas

Fecha Enero 2022

Pliego de condiciones

Pliego de cláusulas administrativas

promovido, en los plazos estipulados y en las condiciones de calidad exigibles mediante el cumplimiento de los requisitos básicos estipulados para los edificios.

Gestionar y hacerse cargo de las preceptivas licencias y demás autorizaciones administrativas procedentes que, de conformidad con la normativa aplicable, conlleva la construcción de edificios, la urbanización que procediera en su entorno inmediato, la realización de obras que en ellos se ejecuten y su ocupación.

Garantizar los daños materiales que el edificio pueda sufrir, para la adecuada protección de los intereses de los usuarios finales, en las condiciones legalmente establecidas, asumiendo la responsabilidad civil de forma personal e individualizada, tanto por actos propios como por actos de otros agentes por los que, con arreglo a la legislación vigente, se deba responder.

La suscripción obligatoria de un seguro, de acuerdo a las normas concretas fijadas al efecto, que cubra los daños materiales que ocasionen en el edificio el incumplimiento de las condiciones de habitabilidad en tres años o que afecten a la seguridad estructural en el plazo de diez años, con especial mención a las viviendas individuales en régimen de autopromoción, que se regirán por lo especialmente legislado al efecto.

Contratar a los técnicos redactores del preceptivo Estudio de Seguridad y Salud o Estudio Básico, en su caso, al igual que a los técnicos coordinadores en la materia en la fase que corresponda, todo ello según lo establecido en el "Real Decreto 1627/1997. Disposiciones mínimas de seguridad y de salud en las obras de construcción".

Suscribir el acta de recepción final de las obras, una vez concluidas éstas, haciendo constar la aceptación de las obras, que podrá efectuarse con o sin reservas y que deberá abarcar la totalidad de las obras o fases completas. En el caso de hacer mención expresa a reservas para la recepción, deberán mencionarse de manera detallada las deficiencias y se deberá hacer constar el plazo en que deberán quedar subsanados los defectos observados.

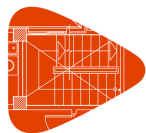
Entregar al adquirente y usuario inicial, en su caso, el denominado Libro del Edificio que contiene el manual de uso y mantenimiento del mismo y demás documentación de obra ejecutada, o cualquier otro documento exigible por las Administraciones competentes.

1.2.7.2. El proyectista

Redactar el proyecto por encargo del promotor, con sujeción a la normativa urbanística y técnica en vigor y conteniendo la documentación necesaria para tramitar tanto la licencia de obras y demás permisos administrativos -proyecto básico- como para ser interpretada y poder ejecutar totalmente la obra, entregando al promotor las copias autorizadas correspondientes, debidamente visadas por su colegio profesional.

Definir el concepto global del proyecto de ejecución con el nivel de detalle gráfico y escrito suficiente y calcular los elementos fundamentales del edificio, en especial la cimentación y la estructura. Concretar en el Proyecto el emplazamiento de cuartos de máquinas, de contadores, hornacinas, espacios asignados para subida de conductos, reservas de huecos de ventilación, alojamiento de sistemas de telecomunicación y, en general, de aquellos elementos necesarios en el edificio para facilitar las determinaciones concretas y especificaciones detalladas que son cometido de los proyectos parciales, debiendo éstos adaptarse al Proyecto de Ejecución, no pudiendo contravenirlo en modo alguno. Deberá entregarse necesariamente un ejemplar del proyecto complementario al director de obra antes del inicio de las obras o instalaciones correspondientes.

Acordar con el promotor la contratación de colaboraciones parciales de otros técnicos profesionales.



Proyecto Aparcamiento subterráneo Jardí de les Tres Torres
Situación Barcelona

Grau Enginyeria Obres Públiques Diego Huelin Cánovas

Fecha Enero 2022

Pliego de condiciones

Pliego de cláusulas administrativas

Facilitar la colaboración necesaria para que se produzca la adecuada coordinación con los proyectos parciales exigibles por la legislación o la normativa vigente y que sea necesario incluir para el desarrollo adecuado del proceso edificatorio, que deberán ser redactados por técnicos competentes, bajo su responsabilidad y suscritos por persona física. Los proyectos parciales serán aquellos redactados por otros técnicos cuya competencia puede ser distinta e incompatible con las competencias del director de obra y, por tanto, de exclusiva responsabilidad de éstos.

Elaborar aquellos proyectos parciales o estudios complementarios exigidos por la legislación vigente en los que es legalmente competente para su redacción, excepto declinación expresa del director de obra y previo acuerdo con el promotor, pudiendo exigir la compensación económica en concepto de cesión de derechos de autor y de la propiedad intelectual si se tuviera que entregar a otros técnicos, igualmente competentes para realizar el trabajo, documentos o planos del proyecto por él redactado, en soporte papel o informático.

Ostentar la propiedad intelectual de su trabajo, tanto de la documentación escrita como de los cálculos de cualquier tipo, así como de los planos contenidos en la totalidad del proyecto y cualquiera de sus documentos complementarios.

1.2.7.3. El constructor o contratista

Tener la capacitación profesional o titulación que habilita para el cumplimiento de las condiciones legalmente exigibles para actuar como constructor.

Organizar los trabajos de construcción para cumplir con los plazos previstos, de acuerdo al correspondiente Plan de Obra, efectuando las instalaciones provisionales y disponiendo de los medios auxiliares necesarios.

Elaborar, y exigir de cada subcontratista, un plan de seguridad y salud en el trabajo en el que se analicen, estudien, desarrollen y complementen las previsiones contenidas en el estudio o estudio básico, en función de su propio sistema de ejecución de la obra. En dichos planes se incluirán, en su caso, las propuestas de medidas alternativas de prevención propuestas, con la correspondiente justificación técnica, que no podrán implicar disminución de los niveles de protección previstos en el estudio o estudio básico.

Comunicar a la autoridad laboral competente la apertura del centro de trabajo en la que incluirá el Plan de Seguridad y Salud al que se refiere el "Real Decreto 1627/1997. Disposiciones mínimas de seguridad y de salud en las obras de construcción".

Adoptar todas las medidas preventivas que cumplan los preceptos en materia de Prevención de Riesgos laborales y Seguridad y Salud que establece la legislación vigente, redactando el correspondiente Plan de Seguridad y ajustándose al cumplimiento estricto y permanente de lo establecido en el Estudio de Seguridad y Salud, disponiendo de todos los medios necesarios y dotando al personal del equipamiento de seguridad exigibles, así como cumplir las órdenes efectuadas por el Coordinador en materia de Seguridad y Salud en la fase de Ejecución de la obra.

Supervisar de manera continuada el cumplimiento de las normas de seguridad, tutelando las actividades de los trabajadores a su cargo y, en su caso, relevando de su puesto a todos aquellos que pudieran menoscabar las condiciones básicas de seguridad personales o generales, por no estar en las condiciones adecuadas.

Examinar la documentación aportada por los técnicos redactores correspondientes, tanto del Proyecto de Ejecución como de los proyectos complementarios, así como del Estudio de Seguridad y Salud, verificando que le resulta suficiente para la comprensión de la totalidad de la obra contratada o, en caso contrario, solicitando las aclaraciones pertinentes.



Proyecto Aparcamiento subterráneo Jardí de les Tres Torres
Situación Barcelona

Grau Enginyeria Obres Públiques Diego Huelin Cánovas

Fecha Enero 2022

Pliego de condiciones

Pliego de cláusulas administrativas

Facilitar la labor de la dirección facultativa, suscribiendo el Acta de Replanteo, ejecutando las obras con sujeción al Proyecto de Ejecución que deberá haber examinado previamente, a la legislación aplicable, a las Instrucciones del director de obra y del director de la ejecución material de la obra, a fin de alcanzar la calidad exigida en el proyecto.

Efectuar las obras siguiendo los criterios al uso que son propios de la correcta construcción, que tiene la obligación de conocer y poner en práctica, así como de las leyes generales de los materiales o *lex artis*, aún cuando éstos criterios no estuvieran específicamente reseñados en su totalidad en la documentación de proyecto. A tal efecto, ostenta la jefatura de todo el personal que intervenga en la obra y coordina las tareas de los subcontratistas.

Disponer de los medios materiales y humanos que la naturaleza y entidad de la obra impongan, disponiendo del número adecuado de oficiales, suboficiales y peones que la obra requiera en cada momento, bien por personal propio o mediante subcontratistas al efecto, procediendo a solapar aquellos oficios en la obra que sean compatibles entre sí y que permitan acometer distintos trabajos a la vez sin provocar interferencias, contribuyendo con ello a la agilización y finalización de la obra dentro de los plazos previstos.

Ordenar y disponer en cada momento de personal suficiente a su cargo para que efectúe las actuaciones pertinentes para ejecutar las obras con solvencia, diligentemente y sin interrupción, programándolas de manera coordinada con el director de ejecución material de la obra.

Supervisar personalmente y de manera continuada y completa la marcha de las obras, que deberán transcurrir sin dilación y con adecuado orden y concierto, así como responder directamente de los trabajos efectuados por sus trabajadores subordinados, exigiéndoles el continuo autocontrol de los trabajos que efectúen, y ordenando la modificación de todas aquellas tareas que se presenten mal efectuadas.

Asegurar la idoneidad de todos y cada uno de los materiales utilizados y elementos constructivos, comprobando los preparados en obra y rechazando, por iniciativa propia o por prescripción facultativa del director de la ejecución de la obra, los suministros de material o prefabricados que no cuenten con las garantías, documentación mínima exigible o documentos de idoneidad requeridos por las normas de aplicación, debiendo recabar de la dirección facultativa la información que necesite para cumplir adecuadamente su cometido.

Dotar de material, maquinaria y utillajes adecuados a los operarios que intervengan en la obra, para efectuar adecuadamente las instalaciones necesarias y no menoscabar con la puesta en obra las características y naturaleza de los elementos constructivos que componen el edificio una vez finalizado.

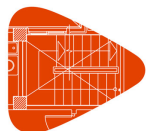
Poner a disposición del director de ejecución material de la obra los medios auxiliares y personal necesario para efectuar las pruebas pertinentes para el Control de Calidad, recabando de dicho técnico el plan a seguir en cuanto a las tomas de muestras, traslados, ensayos y demás actuaciones necesarias.

Cuidar de que el personal de la obra guarde el debido respeto a la dirección facultativa.

Auxiliar al director de la ejecución de la obra en los actos de replanteo y firmar posteriormente y una vez finalizado éste, el acta correspondiente de inicio de obra, así como la de recepción final.

Facilitar a los directores de obra los datos necesarios para la elaboración de la documentación final de obra ejecutada.

Suscribir las garantías de obra que se señalan en la "Ley 38/1999. Ley de Ordenación de la Edificación" y que, en función de su naturaleza, alcanzan períodos de 1 año (daños por defectos de terminación o acabado de las obras), 3 años (daños



Proyecto Aparcamiento subterráneo Jardí de les Tres Torres
Situación Barcelona

Grau Enginyeria Obres Públiques Diego Huelin Cánovas

Fecha Enero 2022

Pliego de condiciones

Pliego de cláusulas administrativas

por defectos o vicios de elementos constructivos o de instalaciones que afecten a la habitabilidad) o 10 años (daños en cimentación o estructura que comprometan directamente la resistencia mecánica y la estabilidad del edificio).

1.2.7.4. El director de obra

Dirigir la obra coordinándola con el Proyecto de Ejecución, facilitando su interpretación técnica, económica y estética a los agentes intervinientes en el proceso constructivo.

Detener la obra por causa grave y justificada, que se deberá hacer constar necesariamente en el Libro de Ordenes y Asistencias, dando cuenta inmediata al promotor.

Redactar las modificaciones, ajustes, rectificaciones o planos complementarios que se precisen para el adecuado desarrollo de las obras. Es facultad expresa y única la redacción de aquellas modificaciones o aclaraciones directamente relacionadas con la adecuación de la cimentación y de la estructura proyectadas a las características geotécnicas del terreno; el cálculo o recálculo del dimensionado y armado de todos y cada uno de los elementos principales y complementarios de la cimentación y de la estructura vertical y horizontal; los que afecten sustancialmente a la distribución de espacios y las soluciones de fachada y cubierta y dimensionado y composición de huecos, así como la modificación de los materiales previstos.

Asesorar al director de la ejecución de la obra en aquellas aclaraciones y dudas que pudieran acontecer para el correcto desarrollo de la misma, en lo que respecta a las interpretaciones de las especificaciones de proyecto.

Asistir a las obras a fin de resolver las contingencias que se produzcan para asegurar la correcta interpretación y ejecución del proyecto, así como impartir las soluciones aclaratorias que fueran necesarias, consignando en el Libro de Ordenes y Asistencias las instrucciones precisas que se estimara oportunas reseñar para la correcta interpretación de lo proyectado, sin perjuicio de efectuar todas las aclaraciones y órdenes verbales que estimare oportuno.

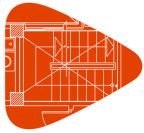
Firmar el Acta de replanteo o de comienzo de obra y el Certificado Final de Obra, así como firmar el visto bueno de las certificaciones parciales referidas al porcentaje de obra efectuada y, en su caso y a instancias del promotor, la supervisión de la documentación que se le presente relativa a las unidades de obra realmente ejecutadas previa a su liquidación final, todo ello con los visados que en su caso fueran preceptivos.

Informar puntualmente al promotor de aquellas modificaciones sustanciales que, por razones técnicas o normativas, conllevan una variación de lo construido con respecto al proyecto básico y de ejecución y que afecten o puedan afectar al contrato suscrito entre el promotor y los destinatarios finales de las viviendas.

Redactar la documentación final de obra, en lo que respecta a la documentación gráfica y escrita del proyecto ejecutado, incorporando las modificaciones efectuadas. Para ello, los técnicos redactores de proyectos y/o estudios complementarios deberán obligatoriamente entregarle la documentación final en la que se haga constar el estado final de las obras y/o instalaciones por ellos redactadas, supervisadas y realmente ejecutadas, siendo responsabilidad de los firmantes la veracidad y exactitud de los documentos presentados.

Al Proyecto Final de Obra se anejará el Acta de Recepción Final; la relación identificativa de los agentes que han intervenido en el proceso de edificación, incluidos todos los subcontratistas y oficios intervinientes; las instrucciones de Uso y Mantenimiento del Edificio y de sus instalaciones, de conformidad con la normativa que le sea de aplicación.

La documentación a la que se hace referencia en los dos apartados anteriores es parte constituyente del Libro del Edificio y el promotor deberá entregar una copia completa a los usuarios finales del mismo que, en el caso de edificios de



Proyecto Aparcamiento subterráneo Jardí de les Tres Torres
Situación Barcelona

Grau Enginyeria Obres Públiques Diego Huelin Cánovas

Fecha Enero 2022

Pliego de condiciones

Pliego de cláusulas administrativas

viviendas plurifamiliares, se materializa en un ejemplar que deberá ser custodiado por el Presidente de la Comunidad de Propietarios o por el Administrador, siendo éstos los responsables de divulgar al resto de propietarios su contenido y de hacer cumplir los requisitos de mantenimiento que constan en la citada documentación.

Además de todas las facultades que corresponden al director de obra, expresadas en los artículos precedentes, es misión específica suya la dirección mediata, denominada alta dirección en lo que al cumplimiento de las directrices generales del proyecto se refiere, y a la adecuación de lo construido a éste.

Cabe señalar expresamente que la resistencia al cumplimiento de las órdenes de los directores de obra en su labor de alta dirección se considerará como falta grave y, en caso de que, a su juicio, el incumplimiento de lo ordenado pusiera en peligro la obra o las personas que en ella trabajan, podrá recusar al contratista y/o acudir a las autoridades judiciales, siendo responsable el contratista de las consecuencias legales y económicas.

1.2.7.5. El director de la ejecución de la obra

Corresponde al director de ejecución material de la obra, según se establece en la "Ley 38/1999. Ley de Ordenación de la Edificación" y demás legislación vigente al efecto, las atribuciones competenciales y obligaciones que se señalan a continuación:

La Dirección inmediata de la Obra.

Verificar personalmente la recepción a pie de obra, previo a su acopio o colocación definitiva, de todos los productos y materiales suministrados necesarios para la ejecución de la obra, comprobando que se ajustan con precisión a las determinaciones del proyecto y a las normas exigibles de calidad, con la plena potestad de aceptación o rechazo de los mismos en caso de que lo considerase oportuno y por causa justificada, ordenando la realización de pruebas y ensayos que fueran necesarios.

Dirigir la ejecución material de la obra de acuerdo con las especificaciones de la memoria y de los planos del Proyecto, así como, en su caso, con las instrucciones complementarias necesarias que recabara del director de obra.

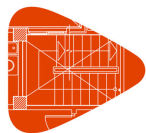
Anticiparse con la antelación suficiente a las distintas fases de la puesta en obra, requiriendo las aclaraciones al director de obra o directores de obra que fueran necesarias y planificando de manera anticipada y continuada con el contratista principal y los subcontratistas los trabajos a efectuar.

Comprobar los replanteos, los materiales, hormigones y demás productos suministrados, exigiendo la presentación de los oportunos certificados de idoneidad de los mismos.

Verificar la correcta ejecución y disposición de los elementos constructivos y de las instalaciones, extendiéndose dicho cometido a todos los elementos de cimentación y estructura horizontal y vertical, con comprobación de sus especificaciones concretas de dimensionado de elementos, tipos de viguetas y adecuación a ficha técnica homologada, diámetros nominales, longitudes de anclaje y adecuados solape y doblado de barras.

Observancia de los tiempos de encofrado y desencofrado de vigas, pilares y forjados señalados por la Instrucción del Hormigón vigente y de aplicación.

Comprobación del correcto dimensionado de rampas y escaleras y de su adecuado trazado y replanteo con acuerdo a las pendientes, desniveles proyectados y al cumplimiento de todas las normativas que son de aplicación; a dimensiones



Proyecto Aparcamiento subterráneo Jardí de les Tres Torres
Situación Barcelona

Grau Enginyeria Obres Públiques Diego Huelin Cánovas

Fecha Enero 2022

Pliego de condiciones

Pliego de cláusulas administrativas

parciales y totales de elementos, a su forma y geometría específica, así como a las distancias que deben guardarse entre ellos, tanto en horizontal como en vertical.

Verificación de la adecuada puesta en obra de fábricas y cerramientos, a su correcta y completa trabazón y, en general, a lo que atañe a la ejecución material de la totalidad de la obra y sin excepción alguna, de acuerdo a los criterios y leyes de los materiales y de la correcta construcción (lex artis) y a las normativas de aplicación.

Asistir a la obra con la frecuencia, dedicación y diligencia necesarias para cumplir eficazmente la debida supervisión de la ejecución de la misma en todas sus fases, desde el replanteo inicial hasta la total finalización del edificio, dando las órdenes precisas de ejecución al contratista y, en su caso, a los subcontratistas.

Consignar en el Libro de Ordenes y Asistencias las instrucciones precisas que considerara oportuno reseñar para la correcta ejecución material de las obras.

Supervisar posteriormente el correcto cumplimiento de las órdenes previamente efectuadas y la adecuación de lo realmente ejecutado a lo ordenado previamente.

Verificar el adecuado trazado de instalaciones, conductos, acometidas, redes de evacuación y su dimensionado, comprobando su idoneidad y ajuste tanto a las especificaciones del proyecto de ejecución como de los proyectos parciales, coordinando dichas actuaciones con los técnicos redactores correspondientes.

Detener la Obra si, a su juicio, existiera causa grave y justificada, que se deberá hacer constar necesariamente en el Libro de Ordenes y Asistencias, dando cuenta inmediata a los directores de obra que deberán necesariamente corroborarla para su plena efectividad, y al promotor.

Supervisar las pruebas pertinentes para el Control de Calidad, respecto a lo especificado por la normativa vigente, en cuyo cometido y obligaciones tiene legalmente competencia exclusiva, programando bajo su responsabilidad y debidamente coordinado y auxiliado por el contratista, las tomas de muestras, traslados, ensayos y demás actuaciones necesarias de elementos estructurales, así como las pruebas de estanqueidad de fachadas y de sus elementos, de cubiertas y sus impermeabilizaciones, comprobando la eficacia de las soluciones.

Informar con prontitud a los directores de obra de los resultados de los Ensayos de Control conforme se vaya teniendo conocimiento de los mismos, proponiéndole la realización de pruebas complementarias en caso de resultados adversos.

Tras la oportuna comprobación, emitir las certificaciones parciales o totales relativas a las unidades de obra realmente ejecutadas, con los visados que en su caso fueran preceptivos.

Colaborar activa y positivamente con los restantes agentes intervinientes, sirviendo de nexo de unión entre éstos, el contratista, los subcontratistas y el personal de la obra.

Elaborar y suscribir responsablemente la documentación final de obra relativa a los resultados del Control de Calidad y, en concreto, a aquellos ensayos y verificaciones de ejecución de obra realizados bajo su supervisión relativos a los elementos de la cimentación, muros y estructura, a las pruebas de estanqueidad y escorrentía de cubiertas y de fachadas, a las verificaciones del funcionamiento de las instalaciones de saneamiento y desagües de pluviales y demás aspectos señalados en la normativa de Control de Calidad.



Proyecto Aparcamiento subterráneo Jardí de les Tres Torres
Situación Barcelona

Grau Enginyeria Obres Públiques Diego Huelin Cánovas

Fecha Enero 2022

Pliego de condiciones

Pliego de cláusulas administrativas

Suscribir conjuntamente el Certificado Final de Obra, acreditando con ello su conformidad a la correcta ejecución de las obras y a la comprobación y verificación positiva de los ensayos y pruebas realizadas.

Si se hiciera caso omiso de las órdenes efectuadas por el director de la ejecución de la obra, se considerará como falta grave y, en caso de que, a su juicio, el incumplimiento de lo ordenado pusiera en peligro la obra o las personas que en ella trabajan, podrá acudir a las autoridades judiciales, siendo responsable el contratista de las consecuencias legales y económicas.

1.2.7.6. Las entidades y los laboratorios de control de calidad de la edificación

Prestar asistencia técnica y entregar los resultados de su actividad al agente autor del encargo y, en todo caso, al director de la ejecución de la obra.

Justificar la capacidad suficiente de medios materiales y humanos necesarios para realizar adecuadamente los trabajos contratados, en su caso, a través de la correspondiente acreditación oficial otorgada por las Comunidades Autónomas con competencia en la materia.

1.2.7.7. Los suministradores de productos

Realizar las entregas de los productos de acuerdo con las especificaciones del pedido, respondiendo de su origen, identidad y calidad, así como del cumplimiento de las exigencias que, en su caso, establezca la normativa técnica aplicable.

Facilitar, cuando proceda, las instrucciones de uso y mantenimiento de los productos suministrados, así como las garantías de calidad correspondientes, para su inclusión en la documentación de la obra ejecutada.

1.2.7.8. Los propietarios y los usuarios

Son obligaciones de los propietarios conservar en buen estado la edificación mediante un adecuado uso y mantenimiento, así como recibir, conservar y transmitir la documentación de la obra ejecutada y los seguros y garantías con que ésta cuenta.

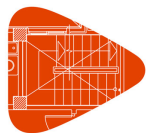
Son obligaciones de los usuarios sean o no propietarios, la utilización adecuada de los edificios o de parte de los mismos de conformidad con las instrucciones de uso y mantenimiento contenidas en la documentación de la obra ejecutada.

1.2.8. Documentación final de obra: Libro del Edificio

De acuerdo a la "Ley 38/1999. Ley de Ordenación de la Edificación", una vez finalizada la obra, el proyecto con la incorporación, en su caso, de las modificaciones debidamente aprobadas, será facilitado al promotor por el director de obra para la formalización de los correspondientes trámites administrativos.

A dicha documentación se adjuntará, al menos, el acta de recepción, la relación identificativa de los agentes que han intervenido durante el proceso de edificación, así como la relativa a las instrucciones de uso y mantenimiento del edificio y sus instalaciones, de conformidad con la normativa que le sea de aplicación.

Toda la documentación a que hacen referencia los apartados anteriores, que constituirá el {{Libro del Edificio}}, será entregada a los usuarios finales del edificio.



Proyecto Aparcamiento subterráneo Jardí de les Tres Torres
Situación Barcelona

Grau Enginyeria Obres Públiques Diego Huelin Cánovas

Fecha Enero 2022

Pliego de condiciones

Pliego de cláusulas administrativas

1.2.8.1. Los propietarios y los usuarios

Son obligaciones de los propietarios conservar en buen estado la edificación mediante un adecuado uso y mantenimiento, así como recibir, conservar y transmitir la documentación de la obra ejecutada y los seguros y garantías con que ésta cuenta.

Son obligaciones de los usuarios sean o no propietarios, la utilización adecuada de los edificios o de parte de los mismos de conformidad con las instrucciones de uso y mantenimiento contenidas en la documentación de la obra ejecutada.

1.3. Disposiciones Económicas

1.3.1. Definición

Las condiciones económicas fijan el marco de relaciones económicas para el abono y recepción de la obra. Tienen un carácter subsidiario respecto al contrato de obra, establecido entre las partes que intervienen, promotor y contratista, que es en definitiva el que tiene validez.

1.3.2. Contrato de obra

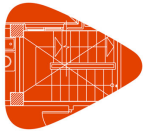
Se aconseja que se firme el contrato de obra, entre el promotor y el contratista, antes de iniciarse las obras, evitando en lo posible la realización de la obra por administración. A la dirección facultativa (director de obra y director de ejecución de la obra) se le facilitará una copia del contrato de obra, para poder certificar en los términos pactados.

Sólo se aconseja contratar por administración aquellas partidas de obra irrelevantes y de difícil cuantificación, o cuando se desee un acabado muy esmerado.

El contrato de obra deberá prever las posibles interpretaciones y discrepancias que pudieran surgir entre las partes, así como garantizar que la dirección facultativa pueda, de hecho, COORDINAR, DIRIGIR y CONTROLAR la obra, por lo que es conveniente que se especifiquen y determinen con claridad, como mínimo, los siguientes puntos:

- Documentos a aportar por el contratista.
- Condiciones de ocupación del solar e inicio de las obras.
- Determinación de los gastos de enganches y consumos.
- Responsabilidades y obligaciones del contratista: Legislación laboral.
- Responsabilidades y obligaciones del promotor.
- Presupuesto del contratista.
- Revisión de precios (en su caso).
- Forma de pago: Certificaciones.
- Retenciones en concepto de garantía (nunca menos del 5%).
- Plazos de ejecución: Planning.
- Retraso de la obra: Penalizaciones.
- Recepción de la obra: Provisional y definitiva.
- Litigio entre las partes.

Dado que este Pliego de Condiciones Económicas es complemento del contrato de obra, en caso de que no exista contrato de obra alguno entre las partes se le comunicará a la dirección facultativa, que pondrá a disposición de las partes el presente Pliego de Condiciones Económicas que podrá ser usado como base para la redacción del correspondiente contrato de obra.



Proyecto Aparcamiento subterráneo Jardí de les Tres Torres
Situación Barcelona

Grau Enginyeria Obres Públiques Diego Huelin Cánovas

Fecha Enero 2022

Pliego de condiciones

Pliego de cláusulas administrativas

1.3.3. Criterio General

Todos los agentes que intervienen en el proceso de la construcción, definidos en la "Ley 38/1999. Ley de Ordenación de la Edificación", tienen derecho a percibir puntualmente las cantidades devengadas por su correcta actuación con arreglo a las condiciones contractualmente establecidas, pudiendo exigirse recíprocamente las garantías suficientes para el cumplimiento diligente de sus obligaciones de pago.

1.3.4. Fianzas

El contratista presentará una fianza con arreglo al procedimiento que se estipule en el contrato de obra:

1.3.4.1. Ejecución de trabajos con cargo a la fianza

Si el contratista se negase a hacer por su cuenta los trabajos precisos para ultimar la obra en las condiciones contratadas, el director de obra, en nombre y representación del promotor, los ordenará ejecutar a un tercero, o podrá realizarlos directamente por administración, abonando su importe con la fianza depositada, sin perjuicio de las acciones a que tenga derecho el promotor, en el caso de que el importe de la fianza no bastase para cubrir el importe de los gastos efectuados en las unidades de obra que no fuesen de recibo.

1.3.4.2. Devolución de las fianzas

La fianza recibida será devuelta al contratista en un plazo establecido en el contrato de obra, una vez firmada el Acta de Recepción Definitiva de la obra. El promotor podrá exigir que el contratista le acredite la liquidación y finiquito de sus deudas causadas por la ejecución de la obra, tales como salarios, suministros y subcontratos.

1.3.4.3. Devolución de la fianza en el caso de efectuarse recepciones parciales

Si el promotor, con la conformidad del director de obra, accediera a hacer recepciones parciales, tendrá derecho el contratista a que se le devuelva la parte proporcional de la fianza.

1.3.5. De los precios

El objetivo principal de la elaboración del presupuesto es anticipar el coste del proceso de construir la obra. Descompondremos el presupuesto en unidades de obra, componente menor que se contrata y certifica por separado, y basándonos en esos precios, calcularemos el presupuesto.

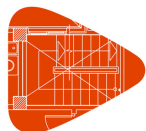
1.3.5.1. Precio básico

Es el precio por unidad (ud, m, kg, etc.) de un material dispuesto a pie de obra, (incluido su transporte a obra, descarga en obra, embalajes, etc.) o el precio por hora de la maquinaria y de la mano de obra.

1.3.5.2. Precio unitario

Es el precio de una unidad de obra que obtendremos como suma de los siguientes costes:

- Costes directos: calculados como suma de los productos "precio básico x cantidad" de la mano de obra, maquinaria y materiales que intervienen en la ejecución de la unidad de obra.
- Medios auxiliares: Costes directos complementarios, calculados en forma porcentual como porcentaje de otros componentes, debido a que representan los costes directos que intervienen en la ejecución de la unidad de obra y que son de difícil cuantificación. Son diferentes para cada unidad de obra.



Proyecto Aparcamiento subterráneo Jardí de les Tres Torres
Situación Barcelona

Grau Enginyeria Obres Públiques Diego Huelin Cánovas

Fecha Enero 2022

Pliego de condiciones

Pliego de cláusulas administrativas

- Costes indirectos: aplicados como un porcentaje de la suma de los costes directos y medios auxiliares, igual para cada unidad de obra debido a que representan los costes de los factores necesarios para la ejecución de la obra que no se corresponden a ninguna unidad de obra en concreto.

En relación a la composición de los precios, se establece que la composición y el cálculo de los precios de las distintas unidades de obra se base en la determinación de los costes directos e indirectos precisos para su ejecución, sin incorporar, en ningún caso, el importe del Impuesto sobre el Valor Añadido que pueda gravar las entregas de bienes o prestaciones de servicios realizados.

Considera costes directos:

- La mano de obra que interviene directamente en la ejecución de la unidad de obra.
- Los materiales, a los precios resultantes a pie de obra, que quedan integrados en la unidad de que se trate o que sean necesarios para su ejecución.
- Los gastos de personal, combustible, energía, etc., que tengan lugar por el accionamiento o funcionamiento de la maquinaria e instalaciones utilizadas en la ejecución de la unidad de obra.
- Los gastos de amortización y conservación de la maquinaria e instalaciones anteriormente citadas.

Deben incluirse como costes indirectos:

Los gastos de instalación de oficinas a pie de obra, comunicaciones, edificación de almacenes, talleres, pabellones temporales para obreros, laboratorio, etc., los del personal técnico y administrativo adscrito exclusivamente a la obra y los imprevistos. Todos estos gastos, excepto aquéllos que se reflejen en el presupuesto valorados en unidades de obra o en partidas alzadas, se cifrarán en un porcentaje de los costes directos, igual para todas las unidades de obra, que adoptará, en cada caso, el autor del proyecto a la vista de la naturaleza de la obra proyectada, de la importancia de su presupuesto y de su previsible plazo de ejecución.

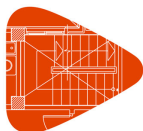
Las características técnicas de cada unidad de obra, en las que se incluyen todas las especificaciones necesarias para su correcta ejecución, se encuentran en el apartado de 'Prescripciones en cuanto a la Ejecución por Unidad de Obra', junto a la descripción del proceso de ejecución de la unidad de obra.

Si en la descripción del proceso de ejecución de la unidad de obra no figurase alguna operación necesaria para su correcta ejecución, se entiende que está incluida en el precio de la unidad de obra, por lo que no supondrá cargo adicional o aumento de precio de la unidad de obra contratada.

Para mayor aclaración, se exponen algunas operaciones o trabajos, que se entiende que siempre forman parte del proceso de ejecución de las unidades de obra:

- El transporte y movimiento vertical y horizontal de los materiales en obra, incluso carga y descarga de los camiones.
- Eliminación de restos, limpieza final y retirada de residuos a vertedero de obra.
- Transporte de escombros sobrantes a vertedero autorizado.
- Montaje, comprobación y puesta a punto.
- Las correspondientes legalizaciones y permisos en instalaciones.
- Maquinaria, andamiajes y medios auxiliares necesarios.

Trabajos que se considerarán siempre incluidos y para no ser reiterativos no se especifican en cada una de las unidades de obra.



Proyecto Aparcamiento subterráneo Jardí de les Tres Torres
Situación Barcelona

Grau Enginyeria Obres Públiques Diego Huelin Cánovas

Fecha Enero 2022

Pliego de condiciones

Pliego de cláusulas administrativas

1.3.5.3. Presupuesto de Ejecución Material (PEM)

Es el resultado de la suma de los precios unitarios de las diferentes unidades de obra que la componen.

Se denomina Presupuesto de Ejecución Material al resultado obtenido por la suma de los productos del número de cada unidad de obra por su precio unitario y de las partidas alzadas. Es decir, el coste de la obra sin incluir los gastos generales, el beneficio industrial y el impuesto sobre el valor añadido.

1.3.5.4. Precios contradictorios

Sólo se producirán precios contradictorios cuando el promotor, por medio del director de obra, decida introducir unidades o cambios de calidad en alguna de las previstas, o cuando sea necesario afrontar alguna circunstancia imprevista.

El contratista siempre estará obligado a efectuar los cambios indicados.

A falta de acuerdo, el precio se resolverá contradictoriamente entre el director de obra y el contratista antes de comenzar la ejecución de los trabajos y en el plazo que determine el contrato de obra o, en su defecto, antes de quince días hábiles desde que se le comunique fehacientemente al director de obra. Si subsiste la diferencia, se acudirá, en primer lugar, al concepto más análogo dentro del cuadro de precios del proyecto y, en segundo lugar, al banco de precios de uso más frecuente en la localidad.

Los contradictorios que hubiese se referirán siempre a los precios unitarios de la fecha del contrato de obra. Nunca se tomará para la valoración de los correspondientes precios contradictorios la fecha de la ejecución de la unidad de obra en cuestión.

1.3.5.5. Reclamación de aumento de precios

Si el contratista, antes de la firma del contrato de obra, no hubiese hecho la reclamación u observación oportuna, no podrá bajo ningún pretexto de error u omisión reclamar aumento de los precios fijados en el cuadro correspondiente del presupuesto que sirva de base para la ejecución de las obras.

1.3.5.6. Formas tradicionales de medir o de aplicar los precios

En ningún caso podrá alegar el contratista los usos y costumbres locales respecto de la aplicación de los precios o de la forma de medir las unidades de obra ejecutadas. Se estará a lo previsto en el Presupuesto y en el criterio de medición en obra recogido en el Pliego.

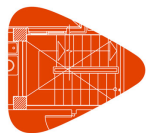
1.3.5.7. De la revisión de los precios contratados

El presupuesto presentado por el contratista se entiende que es cerrado, por lo que no se aplicará revisión de precios.

Sólo se procederá a efectuar revisión de precios cuando haya quedado explícitamente determinado en el contrato de obra entre el promotor y el contratista.

1.3.5.8. Acopio de materiales

El contratista queda obligado a ejecutar los acopios de materiales o aparatos de obra que el promotor ordene por escrito.



Proyecto Aparcamiento subterráneo Jardí de les Tres Torres
Situación Barcelona

Grau Enginyeria Obres Públiques Diego Huelin Cánovas
Fecha Enero 2022

Pliego de condiciones
Pliego de cláusulas administrativas

Los materiales acopiados, una vez abonados por el propietario, son de la exclusiva propiedad de éste, siendo el contratista responsable de su guarda y conservación.

1.3.6. Obras por administración

Se denominan "Obras por administración" aquellas en las que las gestiones que se precisan para su realización las lleva directamente el promotor, bien por sí mismo, por un representante suyo o por mediación de un contratista.

Las obras por administración se clasifican en dos modalidades:

- Obras por administración directa.
- Obras por administración delegada o indirecta.

Según la modalidad de contratación, en el contrato de obra se regulará:

- Su liquidación.
- El abono al contratista de las cuentas de administración delegada.
- Las normas para la adquisición de los materiales y aparatos.
- Responsabilidades del contratista en la contratación por administración en general y, en particular, la debida al bajo rendimiento de los obreros.

1.3.7. Valoración y abono de los trabajos

1.3.7.1. Forma y plazos de abono de las obras

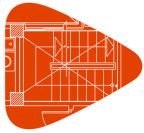
Se realizará por certificaciones de obra y se recogerán las condiciones en el contrato de obra establecido entre las partes que intervienen (promotor y contratista) que, en definitiva, es el que tiene validez.

Los pagos se efectuarán por el promotor en los plazos previamente establecidos en el contrato de obra, y su importe corresponderá precisamente al de las certificaciones de la obra conformadas por el director de ejecución de la obra, en virtud de las cuáles se verifican aquéllos.

El director de ejecución de la obra realizará, en la forma y condiciones que establezca el criterio de medición en obra incorporado en las Prescripciones en cuanto a la Ejecución por Unidad de Obra, la medición de las unidades de obra ejecutadas durante el período de tiempo anterior, pudiendo el contratista presenciar la realización de tales mediciones.

Para las obras o partes de obra que, por sus dimensiones y características, hayan de quedar posterior y definitivamente ocultas, el contratista está obligado a avisar al director de ejecución de la obra con la suficiente antelación, a fin de que éste pueda realizar las correspondientes mediciones y toma de datos, levantando los planos que las definan, cuya conformidad suscribirá el contratista.

A falta de aviso anticipado, cuya existencia corresponde probar al contratista, queda éste obligado a aceptar las decisiones del promotor sobre el particular.



Proyecto Aparcamiento subterráneo Jardí de les Tres Torres
Situación Barcelona

Grau Enginyeria Obres Públiques Diego Huelin Cánovas

Fecha Enero 2022

Pliego de condiciones

Pliego de cláusulas administrativas

1.3.7.2. Relaciones valoradas y certificaciones

En los plazos fijados en el contrato de obra entre el promotor y el contratista, éste último formulará una relación valorada de las obras ejecutadas durante las fechas previstas, según la medición practicada por el director de ejecución de la obra.

Las certificaciones de obra serán el resultado de aplicar, a la cantidad de obra realmente ejecutada, los precios contratados de las unidades de obra. Sin embargo, los excesos de obra realizada en unidades, tales como excavaciones y hormigones, que sean imputables al contratista, no serán objeto de certificación alguna.

Los pagos se efectuarán por el promotor en los plazos previamente establecidos, y su importe corresponderá al de las certificaciones de obra, conformadas por la dirección facultativa. Tendrán el carácter de documento y entregas a buena cuenta, sujetas a las rectificaciones y variaciones que se deriven de la Liquidación Final, no suponiendo tampoco dichas certificaciones parciales la aceptación, la aprobación, ni la recepción de las obras que comprenden.

Las relaciones valoradas contendrán solamente la obra ejecutada en el plazo a que la valoración se refiere. Si la dirección facultativa lo exigiera, las certificaciones se extenderán a origen.

1.3.7.3. Mejora de obras libremente ejecutadas

Cuando el contratista, incluso con la autorización del director de obra, emplease materiales de más esmerada preparación o de mayor tamaño que el señalado en el proyecto o sustituyese una clase de fábrica por otra que tuviese asignado mayor precio, o ejecutase con mayores dimensiones cualquier parte de la obra, o, en general, introdujese en ésta y sin solicitársela, cualquier otra modificación que sea beneficiosa a juicio de la dirección facultativa, no tendrá derecho más que al abono de lo que pudiera corresponderle en el caso de que hubiese construido la obra con estricta sujeción a la proyectada y contratada o adjudicada.

1.3.7.4. Abono de trabajos presupuestados con partida alzada

El abono de los trabajos presupuestados en partida alzada se efectuará previa justificación por parte del contratista. Para ello, el director de obra indicará al contratista, con anterioridad a su ejecución, el procedimiento que ha de seguirse para llevar dicha cuenta.

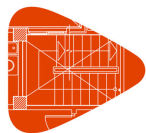
1.3.7.5. Abono de trabajos especiales no contratados

Cuando fuese preciso efectuar cualquier tipo de trabajo de índole especial u ordinaria que, por no estar contratado, no sea de cuenta del contratista, y si no se contratasen con tercera persona, tendrá el contratista la obligación de realizarlos y de satisfacer los gastos de toda clase que ocasionen, los cuales le serán abonados por el promotor por separado y en las condiciones que se estipulen en el contrato de obra.

1.3.7.6. Abono de trabajos ejecutados durante el plazo de garantía

Efectuada la recepción provisional, y si durante el plazo de garantía se hubieran ejecutado trabajos cualesquiera, para su abono se procederá así:

- Si los trabajos que se realicen estuvieran especificados en el Proyecto, y sin causa justificada no se hubieran realizado por el contratista a su debido tiempo, y el director de obra exigiera su realización durante el plazo de garantía, serán valorados a los precios que figuren en el Presupuesto y abonados de acuerdo con lo establecido en el presente Pliego de Condiciones, sin estar sujetos a revisión de precios.



Proyecto Aparcamiento subterráneo Jardí de les Tres Torres
Situación Barcelona

Grau Enginyeria Obres Públiques Diego Huelin Cánovas

Fecha Enero 2022

Pliego de condiciones

Pliego de cláusulas administrativas

- Si se han ejecutado trabajos precisos para la reparación de desperfectos ocasionados por el uso del edificio, por haber sido éste utilizado durante dicho plazo por el promotor, se valorarán y abonarán a los precios del día, previamente acordados.
- Si se han ejecutado trabajos para la reparación de desperfectos ocasionados por deficiencia de la construcción o de la calidad de los materiales, nada se abonará por ellos al contratista.

1.3.8. Indemnizaciones Mutuas

1.3.8.1. Indemnización por retraso del plazo de terminación de las obras

Si, por causas imputables al contratista, las obras sufrieran un retraso en su finalización con relación al plazo de ejecución previsto, el promotor podrá imponer al contratista, con cargo a la última certificación, las penalizaciones establecidas en el contrato, que nunca serán inferiores al perjuicio que pudiera causar el retraso de la obra.

1.3.8.2. Demora de los pagos por parte del promotor

Se regulará en el contrato de obra las condiciones a cumplir por parte de ambos.

1.3.9. Varios

1.3.9.1. Mejoras, aumentos y/o reducciones de obra

Sólo se admitirán mejoras de obra, en el caso que el director de obra haya ordenado por escrito la ejecución de los trabajos nuevos o que mejoren la calidad de los contratados, así como de los materiales y maquinaria previstos en el contrato.

Sólo se admitirán aumentos de obra en las unidades contratadas, en el caso que el director de obra haya ordenado por escrito la ampliación de las contratadas como consecuencia de observar errores en las mediciones de proyecto.

En ambos casos será condición indispensable que ambas partes contratantes, antes de su ejecución o empleo, convengan por escrito los importes totales de las unidades mejoradas, los precios de los nuevos materiales o maquinaria ordenados emplear y los aumentos que todas estas mejoras o aumentos de obra supongan sobre el importe de las unidades contratadas.

Se seguirán el mismo criterio y procedimiento, cuando el director de obra introduzca innovaciones que supongan una reducción en los importes de las unidades de obra contratadas.

1.3.9.2. Unidades de obra defectuosas

Las obras defectuosas no se valorarán.

1.3.9.3. Seguro de las obras

El contratista está obligado a asegurar la obra contratada durante todo el tiempo que dure su ejecución, hasta la recepción definitiva.



Proyecto Aparcamiento subterráneo Jardí de les Tres Torres
Situación Barcelona

Grau Enginyeria Obres Públiques Diego Huelin Cánovas

Fecha Enero 2022

Pliego de condiciones

Pliego de cláusulas administrativas

1.3.9.4. Conservación de la obra

El contratista está obligado a conservar la obra contratada durante todo el tiempo que dure su ejecución, hasta la recepción definitiva.

1.3.9.5. Uso por el contratista de edificio o bienes del promotor

No podrá el contratista hacer uso de edificio o bienes del promotor durante la ejecución de las obras sin el consentimiento del mismo.

Al abandonar el contratista el edificio, tanto por buena terminación de las obras, como por resolución del contrato, está obligado a dejarlo desocupado y limpio en el plazo que se estipule en el contrato de obra.

1.3.9.6. Pago de arbitrios

El pago de impuestos y arbitrios en general, municipales o de otro origen, sobre vallas, alumbrado, etc., cuyo abono debe hacerse durante el tiempo de ejecución de las obras y por conceptos inherentes a los propios trabajos que se realizan, correrán a cargo del contratista, siempre que en el contrato de obra no se estipule lo contrario.

1.3.10. Retenciones en concepto de garantía

Del importe total de las certificaciones se descontará un porcentaje, que se retendrá en concepto de garantía. Este valor no deberá ser nunca menor del cinco por cien (5%) y responderá de los trabajos mal ejecutados y de los perjuicios que puedan ocasionarle al promotor.

Esta retención en concepto de garantía quedará en poder del promotor durante el tiempo designado como PERIODO DE GARANTÍA, pudiendo ser dicha retención, "en metálico" o mediante un aval bancario que garantice el importe total de la retención.

Si el contratista se negase a hacer por su cuenta los trabajos precisos para ultimar la obra en las condiciones contratadas, el director de obra, en representación del promotor, los ordenará ejecutar a un tercero, o podrá realizarlos directamente por administración, abonando su importe con la fianza depositada, sin perjuicio de las acciones a que tenga derecho el promotor, en el caso de que el importe de la fianza no bastase para cubrir el importe de los gastos efectuados en las unidades de obra que no fuesen de recibo.

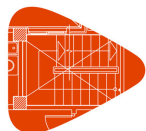
La fianza retenida en concepto de garantía será devuelta al contratista en el plazo estipulado en el contrato, una vez firmada el Acta de Recepción Definitiva de la obra. El promotor podrá exigir que el contratista le acredite la liquidación y finiquito de sus deudas atribuibles a la ejecución de la obra, tales como salarios, suministros o subcontratos.

1.3.11. Plazos de ejecución: Planning de obra

En el contrato de obra deberán figurar los plazos de ejecución y entregas, tanto totales como parciales. Además, será conveniente adjuntar al respectivo contrato un Planning de la ejecución de la obra donde figuren de forma gráfica y detallada la duración de las distintas partidas de obra que deberán conformar las partes contratantes.

1.3.12. Liquidación económica de las obras

Simultáneamente al libramiento de la última certificación, se procederá al otorgamiento del Acta de Liquidación Económica de las obras, que deberán firmar el promotor y el contratista. En este acto se dará por terminada la obra y se



Proyecto Aparcamiento subterráneo Jardí de les Tres Torres

Situación Barcelona

Grau Enginyeria Obres Públiques Diego Huelin Cánovas

Fecha Enero 2022

Pliego de condiciones

Pliego de cláusulas administrativas

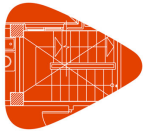
entregarán, en su caso, las llaves, los correspondientes boletines debidamente cumplimentados de acuerdo a la Normativa Vigente, así como los proyectos Técnicos y permisos de las instalaciones contratadas.

Dicha Acta de Liquidación Económica servirá de Acta de Recepción Provisional de las obras, para lo cual será conformada por el promotor, el contratista, el director de obra y el director de ejecución de la obra, quedando desde dicho momento la conservación y custodia de las mismas a cargo del promotor.

La citada recepción de las obras, provisional y definitiva, queda regulada según se describe en las Disposiciones Generales del presente Pliego.

1.3.13. Liquidación final de la obra

Entre el promotor y contratista, la liquidación de la obra deberá hacerse de acuerdo con las certificaciones conformadas por la Dirección de Obra. Si la liquidación se realizara sin el visto bueno de la Dirección de Obra, ésta sólo mediará, en caso de desavenencia o desacuerdo, en el recurso ante los Tribunales.



Proyecto Aparcamiento subterráneo Jardí de les Tres Torres

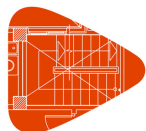
Situación Barcelona

Grau Enginyeria Obres Públiques Diego Huelin Cánovas

Fecha Enero 2022

Pliego de condiciones

Pliego de condiciones técnicas particulares



Proyecto Aparcamiento subterráneo Jardí de les Tres Torres
Situación Barcelona

Graup Ingeniería Obres Públiques Diego Huelin Cánovas

Fecha Enero 2022

Pliego de condiciones

Pliego de condiciones técnicas particulares

2. PLIEGO DE CONDICIONES TÉCNICAS PARTICULARES

2.1. Prescripciones sobre los materiales

Para facilitar la labor a realizar, por parte del director de la ejecución de la obra, para el control de recepción en obra de los productos, equipos y sistemas que se suministren a la obra de acuerdo con lo especificado en el "Real Decreto 314/2006. Código Técnico de la Edificación (CTE)", en el presente proyecto se especifican las características técnicas que deberán cumplir los productos, equipos y sistemas suministrados.

Los productos, equipos y sistemas suministrados deberán cumplir las condiciones que sobre ellos se especifican en los distintos documentos que componen el Proyecto. Asimismo, sus calidades serán acordes con las distintas normas que sobre ellos estén publicadas y que tendrán un carácter de complementariedad a este apartado del Pliego. Tendrán preferencia en cuanto a su aceptabilidad aquellos materiales que estén en posesión de Documento de Idoneidad Técnica que avale sus cualidades, emitido por Organismos Técnicos reconocidos.

Este control de recepción en obra de productos, equipos y sistemas comprenderá:

- El control de la documentación de los suministros.
- El control mediante distintivos de calidad o evaluaciones técnicas de idoneidad.
- El control mediante ensayos.

Por parte del constructor o contratista debe existir obligación de comunicar a los suministradores de productos las cualidades que se exigen para los distintos materiales, aconsejándose que previamente al empleo de los mismos se solicite la aprobación del director de ejecución de la obra y de las entidades y laboratorios encargados del control de calidad de la obra.

El contratista será responsable de que los materiales empleados cumplan con las condiciones exigidas, independientemente del nivel de control de calidad que se establezca para la aceptación de los mismos.

El contratista notificará al director de ejecución de la obra, con suficiente antelación, la procedencia de los materiales que se proponga utilizar, aportando, cuando así lo solicite el director de ejecución de la obra, las muestras y datos necesarios para decidir acerca de su aceptación.

Estos materiales serán reconocidos por el director de ejecución de la obra antes de su empleo en obra, sin cuya aprobación no podrán ser acopiados en obra ni se podrá proceder a su colocación. Así mismo, aún después de colocados en obra, aquellos materiales que presenten defectos no percibidos en el primer reconocimiento, siempre que vaya en perjuicio del buen acabado de la obra, serán retirados de la obra. Todos los gastos que ello ocasionase serán a cargo del contratista.

El hecho de que el contratista subcontrate cualquier partida de obra no le exime de su responsabilidad.

La simple inspección o examen por parte de los Técnicos no supone la recepción absoluta de los mismos, siendo los oportunos ensayos los que determinen su idoneidad, no extinguiéndose la responsabilidad contractual del contratista a estos efectos hasta la recepción definitiva de la obra.

2.1.1. Garantías de calidad (Marcado CE)

El término producto de construcción queda definido como cualquier producto fabricado para su incorporación, con carácter permanente, a las obras de edificación e ingeniería civil que tengan incidencia sobre los siguientes requisitos esenciales:

- Resistencia mecánica y estabilidad.
- Seguridad en caso de incendio.
- Higiene, salud y medio ambiente.
- Seguridad de utilización.
- Protección contra el ruido.
- Ahorro de energía y aislamiento térmico.



Proyecto Aparcamiento subterráneo Jardí de les Tres Torres
Situación Barcelona

Grau Enginyeria Obres Públiques Diego Huelin Cánovas

Fecha Enero 2022

Pliego de condiciones

Pliego de condiciones técnicas particulares

El marcado CE de un producto de construcción indica:

- Que éste cumple con unas determinadas especificaciones técnicas relacionadas con los requisitos esenciales contenidos en las Normas Armonizadas (EN) y en las Guías DITE (Guías para el Documento de Idoneidad Técnica Europeo).
- Que se ha cumplido el sistema de evaluación y verificación de la constancia de las prestaciones indicado en los mandatos relativos a las normas armonizadas y en las especificaciones técnicas armonizadas.

Siendo el fabricante el responsable de su fijación y la Administración competente en materia de industria la que vele por la correcta utilización del marcado CE.

Es obligación del director de la ejecución de la obra verificar si los productos que entran en la obra están afectados por el cumplimiento del sistema del marcado CE y, en caso de ser así, si se cumplen las condiciones establecidas en el "Reglamento (UE) Nº 305/2011. Reglamento por el que se establecen condiciones armonizadas para la comercialización de productos de construcción y se deroga la Directiva 89/106/CEE del Consejo".

El marcado CE se materializa mediante el símbolo "CE" acompañado de una información complementaria.

El fabricante debe cuidar de que el marcado CE figure, por orden de preferencia:

- En el producto propiamente dicho.
- En una etiqueta adherida al mismo.
- En su envase o embalaje.
- En la documentación comercial que le acompaña.

Las letras del símbolo CE deben tener una dimensión vertical no inferior a 5 mm.

Además del símbolo CE deben estar situadas en una de las cuatro posibles localizaciones una serie de inscripciones complementarias, cuyo contenido específico se determina en las normas armonizadas y Guías DITE para cada familia de productos, entre las que se incluyen:

- el número de identificación del organismo notificado (cuando proceda)
- el nombre comercial o la marca distintiva del fabricante
- la dirección del fabricante
- el nombre comercial o la marca distintiva de la fábrica
- las dos últimas cifras del año en el que se ha estampado el marcado en el producto
- el número del certificado CE de conformidad (cuando proceda)
- el número de la norma armonizada y en caso de verse afectada por varias los números de todas ellas
- la designación del producto, su uso previsto y su designación normalizada
- información adicional que permita identificar las características del producto atendiendo a sus especificaciones técnicas

Las inscripciones complementarias del marcado CE no tienen por qué tener un formato, tipo de letra, color o composición especial, debiendo cumplir únicamente las características reseñadas anteriormente para el símbolo.

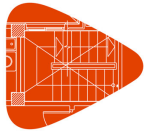
Dentro de las características del producto podemos encontrar que alguna de ellas presente la mención "Prestación no determinada" (PND).

La opción PND es una clase que puede ser considerada si al menos un estado miembro no tiene requisitos legales para una determinada característica y el fabricante no desea facilitar el valor de esa característica.

2.1.2. Hormigones

2.1.2.1. Hormigón estructural

2.1.2.1.1. Condiciones de suministro



Proyecto Aparcamiento subterráneo Jardí de les Tres Torres
Situación Barcelona

Graup Ingeniería Obres Públiques Diego Huelin Cánovas

Fecha Enero 2022

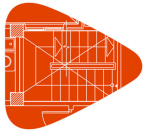
Pliego de condiciones

Pliego de condiciones técnicas particulares

- El hormigón se debe transportar utilizando procedimientos adecuados para conseguir que las masas lleguen al lugar de entrega en las condiciones estipuladas, sin experimentar variación sensible en las características que poseían recién amasadas.
- Cuando el hormigón se amasa completamente en central y se transporta en amasadoras móviles, el volumen de hormigón transportado no deberá exceder del 80% del volumen total del tambor. Cuando el hormigón se amasa, o se termina de amasar, en amasadora móvil, el volumen no excederá de los dos tercios del volumen total del tambor.
- Los equipos de transporte deberán estar exentos de residuos de hormigón o mortero endurecido, para lo cual se limpiarán cuidadosamente antes de proceder a la carga de una nueva masa fresca de hormigón. Asimismo, no deberán presentar desperfectos o desgastes en las paletas o en su superficie interior que puedan afectar a la homogeneidad del hormigón.
- El transporte podrá realizarse en amasadoras móviles, a la velocidad de agitación, o en equipos con o sin agitadores, siempre que tales equipos tengan superficies lisas y redondeadas y sean capaces de mantener la homogeneidad del hormigón durante el transporte y la descarga.

2.1.2.1.2. Recepción y control

- Documentación de los suministros:
 - Los suministradores entregarán al Constructor, quién los facilitará a la Dirección Facultativa, cualquier documento de identificación del producto exigido por la reglamentación aplicable o, en su caso, por el proyecto o por la Dirección Facultativa. Se facilitarán los siguientes documentos:
 - Antes del suministro:
 - Los documentos de conformidad o autorizaciones administrativas exigidas reglamentariamente.
 - Se entregarán los certificados de ensayo que garanticen el cumplimiento de lo establecido en la Instrucción de Hormigón Estructural (EHE-08).
 - Durante el suministro:
 - Cada carga de hormigón fabricado en central, tanto si ésta pertenece o no a las instalaciones de obra, irá acompañada de una hoja de suministro que estará en todo momento a disposición de la Dirección de Obra, y en la que deberán figurar, como mínimo, los siguientes datos:
 - Nombre de la central de fabricación de hormigón.
 - Número de serie de la hoja de suministro.
 - Fecha de entrega.
 - Nombre del peticionario y del responsable de la recepción.
 - Especificación del hormigón.
 - En el caso de que el hormigón se designe por propiedades:
 - Designación.
 - Contenido de cemento en kilos por metro cúbico (kg/m^3) de hormigón, con una tolerancia de ± 15 kg.
 - Relación agua/cemento del hormigón, con una tolerancia de $\pm 0,02$.
 - En el caso de que el hormigón se designe por dosificación:
 - Contenido de cemento por metro cúbico de hormigón.
 - Relación agua/cemento del hormigón, con una tolerancia de $\pm 0,02$.
 - Tipo de ambiente.
 - Tipo, clase y marca del cemento.
 - Consistencia.
 - Tamaño máximo del árido.
 - Tipo de aditivo, si lo hubiere, y en caso contrario indicación expresa de que no contiene.
 - Procedencia y cantidad de adición (cenizas volantes o humo de sílice) si la hubiere y, en caso contrario, indicación expresa de que no contiene.
 - Designación específica del lugar del suministro (nombre y lugar).
 - Cantidad de hormigón que compone la carga, expresada en metros cúbicos de hormigón fresco.
 - Identificación del camión hormigonera (o equipo de transporte) y de la persona que proceda a la descarga.



Proyecto Aparcamiento subterráneo Jardí de les Tres Torres
Situación Barcelona

Grau Enginyeria Obres Públiques Diego Huelin Cánovas

Fecha Enero 2022

Pliego de condiciones

Pliego de condiciones técnicas particulares

- Hora límite de uso para el hormigón.
- Después del suministro:
 - El certificado de garantía del producto suministrado, firmado por persona física con poder de representación suficiente.

■ Ensayos:

- La comprobación de las propiedades o características exigibles a este material se realiza según la Instrucción de Hormigón Estructural (EHE-08).

2.1.2.1.3. Conservación, almacenamiento y manipulación

- En el vertido y colocación de las masas, incluso cuando estas operaciones se realicen de un modo continuo mediante conducciones apropiadas, se adoptarán las debidas precauciones para evitar la disgregación de la mezcla.

2.1.2.1.4. Recomendaciones para su uso en obra

- El tiempo transcurrido entre la adición de agua de amasado al cemento y a los áridos y la colocación del hormigón, no debe ser mayor de hora y media. En tiempo caluroso, o bajo condiciones que contribuyan a un rápido fraguado del hormigón, el tiempo límite deberá ser inferior, a menos que se adopten medidas especiales que, sin perjudicar la calidad del hormigón, aumenten el tiempo de fraguado.
- Hormigonado en tiempo frío:
 - La temperatura de la masa de hormigón, en el momento de verterla en el molde o encofrado, no será inferior a 5°C.
 - Se prohíbe verter el hormigón sobre elementos (armaduras, moldes, etc.) cuya temperatura sea inferior a cero grados centígrados.
 - En general, se suspenderá el hormigonado siempre que se prevea que, dentro de las cuarenta y ocho horas siguientes, pueda descender la temperatura ambiente por debajo de cero grados centígrados.
 - En los casos en que, por absoluta necesidad, se hormigone en tiempo de heladas, se adoptarán las medidas necesarias para garantizar que, durante el fraguado y primer endurecimiento del hormigón, no se producirán deterioros locales en los elementos correspondientes, ni mermas permanentes apreciables de las características resistentes del material.
- Hormigonado en tiempo caluroso:
 - Si la temperatura ambiente es superior a 40°C o hay un viento excesivo, se suspenderá el hormigonado, salvo que, previa autorización expresa de la Dirección de Obra, se adopten medidas especiales.

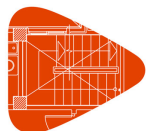
2.1.3. Aceros para hormigón armado

2.1.3.1. Aceros corrugados

2.1.3.1.1. Condiciones de suministro

- Los aceros se deben transportar protegidos adecuadamente contra la lluvia y la agresividad de la atmósfera ambiental.

2.1.3.1.2. Recepción y control



Proyecto Aparcamiento subterráneo Jardí de les Tres Torres
Situación Barcelona

Grau Enginyeria Obres Públiques Diego Huelin Cánovas

Fecha Enero 2022

Pliego de condiciones

Pliego de condiciones técnicas particulares

- Documentación de los suministros:
 - Los suministradores entregarán al Constructor, quién los facilitará a la Dirección Facultativa, cualquier documento de identificación del producto exigido por la reglamentación aplicable o, en su caso, por el proyecto o por la Dirección Facultativa. Se facilitarán los siguientes documentos:
 - Antes del suministro:
 - Los documentos de conformidad o autorizaciones administrativas exigidas reglamentariamente.
 - Hasta la entrada en vigor del mercado CE, se adjuntarán los certificados de ensayo que garanticen el cumplimiento de las siguientes características:
 - Características mecánicas mínimas garantizadas por el fabricante.
 - Ausencia de grietas después del ensayo de doblado-desdoblado.
 - Aptitud al doblado simple.
 - Los aceros soldables con características especiales de ductilidad deberán cumplir los requisitos de los ensayos de fatiga y deformación alternativa.
 - Características de adherencia. Cuando el fabricante garantice las características de adherencia mediante el ensayo de la viga, presentará un certificado de homologación de adherencia, en el que constará, al menos:
 - Marca comercial del acero.
 - Forma de suministro: barra o rollo.
 - Límites admisibles de variación de las características geométricas de los resaltes.
 - Composición química.
 - En la documentación, además, constará:
 - El nombre del laboratorio. En el caso de que no se trate de un laboratorio público, declaración de estar acreditado para el ensayo referido.
 - Fecha de emisión del certificado.
 - Durante el suministro:
 - Las hojas de suministro de cada partida o remesa.
 - Hasta la entrada en vigor del mercado CE, se adjuntará una declaración del sistema de identificación del acero que haya empleado el fabricante.
 - La clase técnica se especificará mediante un código de identificación del tipo de acero mediante engrosamientos u omisiones de corrugas o grafilas. Además, las barras corrugadas deberán llevar grabadas las marcas de identificación que incluyen información sobre el país de origen y el fabricante.
 - En el caso de que el producto de acero corrugado sea suministrado en rollo o proceda de operaciones de enderezado previas a su suministro, deberá indicarse explícitamente en la correspondiente hoja de suministro.
 - En el caso de barras corrugadas en las que, dadas las características del acero, se precise de procedimientos especiales para el proceso de soldadura, el fabricante deberá indicarlos.
 - Después del suministro:
 - El certificado de garantía del producto suministrado, firmado por persona física con poder de representación suficiente.
 - Distintivos de calidad y evaluaciones de idoneidad técnica:
 - En su caso, los suministradores entregarán al Constructor, quién la facilitará a la Dirección Facultativa, una copia compulsada por persona física de los certificados que avalen que los productos que se suministrarán están en posesión de un distintivo de calidad oficialmente reconocido, donde al menos constará la siguiente información:
 - Identificación de la entidad certificadora.
 - Logotipo del distintivo de calidad.
 - Identificación del fabricante.
 - Alcance del certificado.
 - Garantía que queda cubierta por el distintivo (nivel de certificación).
 - Número de certificado.
 - Fecha de expedición del certificado.
 - Antes del inicio del suministro, la Dirección Facultativa valorará, en función del nivel de garantía del distintivo y de acuerdo con lo indicado en el proyecto y lo establecido en la Instrucción de Hormigón Estructural (EHE-08), si la documentación aportada es suficiente para la aceptación del producto suministrado o, en su caso, qué comprobaciones deben efectuarse.



Proyecto Aparcamiento subterráneo Jardí de les Tres Torres
Situación Barcelona

Grau Enginyeria Obres Públiques Diego Huelin Cánovas

Fecha Enero 2022

Pliego de condiciones

Pliego de condiciones técnicas particulares

■ Ensayos:

- La comprobación de las propiedades o características exigibles a este material se realiza según la Instrucción de Hormigón Estructural (EHE-08).
- En el caso de efectuarse ensayos, los laboratorios de control facilitarán sus resultados acompañados de la incertidumbre de medida para un determinado nivel de confianza, así como la información relativa a las fechas, tanto de la entrada de la muestra en el laboratorio como de la realización de los ensayos.
- Las entidades y los laboratorios de control de calidad entregarán los resultados de su actividad al agente autor del encargo y, en todo caso, a la Dirección Facultativa.

2.1.3.1.3. Conservación, almacenamiento y manipulación

- Durante el almacenamiento las armaduras se protegerán adecuadamente contra la lluvia y de la agresividad de la atmósfera ambiental. Hasta el momento de su empleo, se conservarán en obra, cuidadosamente clasificadas según sus tipos, calidades, diámetros y procedencias, para garantizar la necesaria trazabilidad.
- Antes de su utilización y especialmente después de un largo periodo de almacenamiento en obra, se examinará el estado de su superficie, con el fin de asegurarse de que no presenta alteraciones perjudiciales. Una ligera capa de óxido en la superficie de las barras no se considera perjudicial para su utilización. Sin embargo, no se admitirán pérdidas de peso por oxidación superficial, comprobadas después de una limpieza con cepillo de alambres hasta quitar el óxido adherido, que sean superiores al 1% respecto al peso inicial de la muestra.
- En el momento de su utilización, las armaduras pasivas deben estar exentas de sustancias extrañas en su superficie tales como grasa, aceite, pintura, polvo, tierra o cualquier otro material perjudicial para su buena conservación o su adherencia.
- La elaboración de armaduras mediante procesos de ferralla requiere disponer de unas instalaciones que permitan desarrollar, al menos, las siguientes actividades:
 - Almacenamiento de los productos de acero empleados.
 - Proceso de enderezado, en el caso de emplearse acero corrugado suministrado en rollo.
 - Procesos de corte, doblado, soldadura y armado, según el caso.

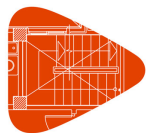
2.1.3.1.4. Recomendaciones para su uso en obra

- Para prevenir la corrosión, se deberá tener en cuenta todas las consideraciones relativas a los espesores de recubrimiento.
- Con respecto a los materiales empleados, se prohíbe poner en contacto las armaduras con otros metales de muy diferente potencial galvánico.
- Se prohíbe emplear materiales componentes (agua, áridos, aditivos y/o adiciones) que contengan iones despasivantes, como cloruros, sulfuros y sulfatos, en proporciones superiores a las establecidas.

2.1.3.2. Mallas electrosoldadas

2.1.3.2.1. Condiciones de suministro

- Las mallas se deben transportar protegidas adecuadamente contra la lluvia y la agresividad de la atmósfera ambiental.



Proyecto Aparcamiento subterráneo Jardí de les Tres Torres
Situación Barcelona

Grau Enginyeria Obres Públiques Diego Huelin Cánovas

Fecha Enero 2022

Pliego de condiciones

Pliego de condiciones técnicas particulares

2.1.3.2.2. Recepción y control

■ Documentación de los suministros:

- Los suministradores entregarán al Constructor, quién los facilitará a la Dirección Facultativa, cualquier documento de identificación del producto exigido por la reglamentación aplicable o, en su caso, por el proyecto o por la Dirección Facultativa. Se facilitarán los siguientes documentos:

- Antes del suministro:

- Los documentos de conformidad o autorizaciones administrativas exigidas reglamentariamente.
- Hasta la entrada en vigor del mercado CE, se adjuntará un certificado de garantía del fabricante firmado por persona física con representación suficiente y que abarque todas las características contempladas en la Instrucción de Hormigón Estructural (EHE-08).
- Se entregará copia de documentación relativa al acero para armaduras pasivas.

- Durante el suministro:

- Las hojas de suministro de cada partida o remesa.
- Hasta la entrada en vigor del mercado CE, se adjuntará una declaración del sistema de identificación del acero que haya empleado el fabricante.
- Las clases técnicas se especificarán mediante códigos de identificación de los tipos de acero empleados en la malla mediante los correspondientes engrosamientos u omisiones de corrugas o grafilas. Además, las barras corrugadas o los alambres, en su caso, deberán llevar grabadas las marcas de identificación que incluyen información sobre el país de origen y el fabricante.

- Después del suministro:

- El certificado de garantía del producto suministrado, firmado por persona física con poder de representación suficiente.

■ Distintivos de calidad y evaluaciones de idoneidad técnica:

- En su caso, los suministradores entregarán al Constructor, quién la facilitará a la Dirección Facultativa, una copia compulsada por persona física de los certificados que avalen que los productos que se suministrarán están en posesión de un distintivo de calidad oficialmente reconocido, donde al menos constará la siguiente información:

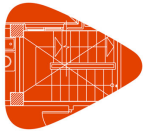
- Identificación de la entidad certificadora.
- Logotipo del distintivo de calidad.
- Identificación del fabricante.
- Alcance del certificado.
- Garantía que queda cubierta por el distintivo (nivel de certificación).
- Número de certificado.
- Fecha de expedición del certificado.

- Antes del inicio del suministro, la Dirección Facultativa valorará, en función del nivel de garantía del distintivo y de acuerdo con lo indicado en el proyecto y lo establecido en la Instrucción de Hormigón Estructural (EHE-08), si la documentación aportada es suficiente para la aceptación del producto suministrado o, en su caso, qué comprobaciones deben efectuarse.

■ Ensayos:

- La comprobación de las propiedades o características exigibles a este material se realiza según la Instrucción de Hormigón Estructural (EHE-08).
- En el caso de efectuarse ensayos, los laboratorios de control facilitarán sus resultados acompañados de la incertidumbre de medida para un determinado nivel de confianza, así como la información relativa a las fechas, tanto de la entrada de la muestra en el laboratorio como de la realización de los ensayos.
- Las entidades y los laboratorios de control de calidad entregarán los resultados de su actividad al agente autor del encargo y, en todo caso, a la Dirección Facultativa.

2.1.3.2.3. Conservación, almacenamiento y manipulación



Proyecto Aparcamiento subterráneo Jardí de les Tres Torres
Situación Barcelona

Grau Enginyeria Obres Públiques Diego Huelin Cánovas

Fecha Enero 2022

Pliego de condiciones

Pliego de condiciones técnicas particulares

- Durante el almacenamiento las armaduras se protegerán adecuadamente contra la lluvia, y de la agresividad de la atmósfera ambiental. Hasta el momento de su empleo, se conservarán en obra, cuidadosamente clasificadas según sus tipos, calidades, diámetros y procedencias, para garantizar la necesaria trazabilidad.
- Antes de su utilización y especialmente después de un largo periodo de almacenamiento en obra, se examinará el estado de su superficie, con el fin de asegurarse de que no presenta alteraciones perjudiciales. Una ligera capa de óxido en la superficie de las barras no se considera perjudicial para su utilización. Sin embargo, no se admitirán pérdidas de peso por oxidación superficial, comprobadas después de una limpieza con cepillo de alambres hasta quitar el óxido adherido, que sean superiores al 1% respecto al peso inicial de la muestra.
- En el momento de su utilización, las armaduras pasivas deben estar exentas de sustancias extrañas en su superficie tales como grasa, aceite, pintura, polvo, tierra o cualquier otro material perjudicial para su buena conservación o su adherencia.

2.1.3.2.4. Recomendaciones para su uso en obra

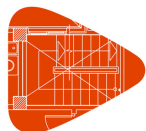
- Para prevenir la corrosión, se deberá tener en cuenta todas las consideraciones relativas a los espesores de recubrimiento.
- Con respecto a los materiales empleados, se prohíbe poner en contacto las armaduras con otros metales de muy diferente potencial galvánico.
- Se prohíbe emplear materiales componentes (agua, áridos, aditivos y/o adiciones) que contengan iones despasivantes, como cloruros, sulfuros y sulfatos, en proporciones superiores a las establecidas.

2.1.4. Aceros para estructuras metálicas

2.1.4.1. Aceros en perfiles laminados

2.1.4.1.1. Condiciones de suministro

- Los aceros se deben transportar de una manera segura, de forma que no se produzcan deformaciones permanentes y los daños superficiales sean mínimos. Los componentes deben estar protegidos contra posibles daños en los puntos de eslingado (por donde se sujetan para izarlos).
- Los componentes prefabricados que se almacenan antes del transporte o del montaje deben estar apilados por encima del terreno y sin contacto directo con éste. Debe evitarse cualquier acumulación de agua. Los componentes deben mantenerse limpios y colocados de forma que se eviten las deformaciones permanentes.
- Se verificará que las piezas de acero que lleguen a obra acabadas con imprimación antioxidante tengan una preparación de superficies en grado SA21/2 según UNE-EN ISO 8501-1 y hayan recibido en taller dos manos de imprimación anticorrosiva, libre de plomo y de cromados, con un espesor mínimo de película seca de 35 micras por mano, excepto en la zona en que deban realizarse soldaduras en obra, en una distancia de 100 mm desde el borde de la soldadura.
- Se verificará que las piezas de acero que lleguen a obra con acabado galvanizado tengan el recubrimiento de zinc homogéneo y continuo en toda su superficie, y no se aprecien grietas, exfoliaciones, ni desprendimientos en el mismo.



Proyecto Aparcamiento subterráneo Jardí de les Tres Torres
Situación Barcelona

Grau Ingeniería Obres Públiques Diego Huelin Cánovas

Fecha Enero 2022

Pliego de condiciones

Pliego de condiciones técnicas particulares

2.1.4.1.2. Recepción y control

- Documentación de los suministros:
 - Para los productos planos:
 - Salvo acuerdo en contrario, el estado de suministro de los productos planos de los tipos S235, S275 y S355 de grado JR queda a elección del fabricante.
 - Si en el pedido se solicita inspección y ensayo, se deberá indicar:
 - Tipo de inspección y ensayos (específicos o no específicos).
 - El tipo de documento de la inspección.
 - Para los productos largos:
 - Salvo acuerdo en contrario, el estado de suministro de los productos largos de los tipos S235, S275 y S355 de grado JR queda a elección del fabricante.
- Ensayos:
 - La comprobación de las propiedades o características exigibles a este material se realiza según la normativa vigente.

2.1.4.1.3. Conservación, almacenamiento y manipulación

- Si los materiales han estado almacenados durante un largo periodo de tiempo, o de una manera tal que pudieran haber sufrido un deterioro importante, deberán ser comprobados antes de ser utilizados, para asegurarse de que siguen cumpliendo con la norma de producto correspondiente. Los productos de acero resistentes a la corrosión atmosférica pueden requerir un chorreo ligero antes de su empleo para proporcionarles una base uniforme para la exposición a la intemperie.
- El material deberá almacenarse en condiciones que cumplan las instrucciones de su fabricante, cuando se disponga de éstas.

2.1.4.1.4. Recomendaciones para su uso en obra

- El material no deberá emplearse si se ha superado la vida útil en almacén especificada por su fabricante.

2.1.5. Morteros

2.1.5.1. Morteros hechos en obra

2.1.5.1.1. Condiciones de suministro

- El conglomerante (cal o cemento) se debe suministrar:
 - En sacos de papel o plástico, adecuados para que su contenido no sufra alteración.
 - O a granel, mediante instalaciones especiales de transporte y almacenamiento que garanticen su perfecta conservación.
- La arena se debe suministrar a granel, mediante instalaciones especiales de transporte y almacenamiento que garanticen su perfecta conservación.
- El agua se debe suministrar desde la red de agua potable.



Proyecto Aparcamiento subterráneo Jardí de les Tres Torres
Situación Barcelona

Grau Enginyeria Obres Públiques Diego Huelin Cánovas

Fecha Enero 2022

Pliego de condiciones

Pliego de condiciones técnicas particulares

2.1.5.1.2. Recepción y control

- Documentación de los suministros:
 - Si ciertos tipos de mortero necesitan equipamientos, procedimientos o tiempos de amasado especificados para el amasado en obra, se deben especificar por el fabricante. El tiempo de amasado se mide a partir del momento en el que todos los componentes se han adicionado.
- Ensayos:
 - La comprobación de las propiedades o características exigibles a este material se realiza según la normativa vigente.

2.1.5.1.3. Conservación, almacenamiento y manipulación

- Los morteros deben estar perfectamente protegidos del agua y del viento, ya que, si se encuentran expuestos a la acción de este último, la mezcla verá reducido el número de finos que la componen, deteriorando sus características iniciales y por consiguiente no podrá ser utilizado. Es aconsejable almacenar los morteros secos en silos.

2.1.5.1.4. Recomendaciones para su uso en obra

- Para elegir el tipo de mortero apropiado se tendrá en cuenta determinadas propiedades, como la resistencia al hielo y el contenido de sales solubles en las condiciones de servicio en función del grado de exposición y del riesgo de saturación de agua.
- En condiciones climatológicas adversas, como lluvia, helada o excesivo calor, se tomarán las medidas oportunas de protección.
- El amasado de los morteros se realizará preferentemente con medios mecánicos. La mezcla debe ser batida hasta conseguir su uniformidad, con un tiempo mínimo de 1 minuto. Cuando el amasado se realice a mano, se hará sobre una plataforma impermeable y limpia, realizando como mínimo tres batidas.
- El mortero se utilizará en las dos horas posteriores a su amasado. Si es necesario, durante este tiempo se le podrá agregar agua para compensar su pérdida. Pasadas las dos horas, el mortero que no se haya empleado se desechará.

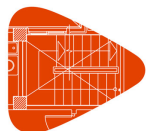
2.1.5.2. Mortero para revoco y enlucido

2.1.5.2.1. Condiciones de suministro

- El mortero se debe suministrar en sacos de 25 ó 30 kg.
- Los sacos serán de doble hoja de papel con lámina intermedia de polietileno.

2.1.5.2.2. Recepción y control

- Documentación de los suministros:
 - Este material debe estar provisto del marcado CE, que es una indicación de que cumple los requisitos esenciales y ha sido objeto de un procedimiento de evaluación de la conformidad.



Proyecto Aparcamiento subterráneo Jardí de les Tres Torres
Situación Barcelona

Grau Enginyeria Obres Públiques Diego Huelin Cánovas

Fecha Enero 2022

Pliego de condiciones

Pliego de condiciones técnicas particulares

- Deberán figurar en el envase, en el albarán de suministro, en las fichas técnicas de los fabricantes, o bien, en cualquier documento que acompañe al producto, la designación o el código de designación de la identificación.
- Ensayos:
 - La comprobación de las propiedades o características exigibles a este material se realiza según la normativa vigente.

2.1.5.2.3. Conservación, almacenamiento y manipulación

- Se podrá conservar hasta 12 meses desde la fecha de fabricación con el embalaje cerrado y en local cubierto y seco.

2.1.5.2.4. Recomendaciones para su uso en obra

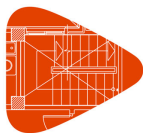
- Se respetarán, para cada amasado, las proporciones de agua indicadas. Con el fin de evitar variaciones de color, es importante que todos los amasados se hagan con la misma cantidad de agua y de la misma forma.
- Temperaturas de aplicación comprendidas entre 5°C y 30°C.
- No se aplicará con insolación directa, viento fuerte o lluvia. La lluvia y las heladas pueden provocar la aparición de manchas y carbonataciones superficiales.
- Es conveniente, una vez aplicado el mortero, humedecerlo durante las dos primeras semanas a partir de 24 horas después de su aplicación.
- Al revestir áreas con diferentes soportes, se recomienda colocar malla.

2.1.6. Conglomerantes

2.1.6.1. Cemento

2.1.6.1.1. Condiciones de suministro

- El cemento se suministra a granel o envasado.
- El cemento a granel se debe transportar en vehículos, cubas o sistemas similares adecuados, con el hermetismo, seguridad y almacenamiento tales que garanticen la perfecta conservación del cemento, de forma que su contenido no sufra alteración, y que no alteren el medio ambiente.
- El cemento envasado se debe transportar mediante palets o plataformas similares, para facilitar tanto su carga y descarga como su manipulación, y así permitir mejor trato de los envases.
- El cemento no llegará a la obra u otras instalaciones de uso excesivamente caliente. Se recomienda que, si su manipulación se va a realizar por medios mecánicos, su temperatura no exceda de 70°C, y si se va a realizar a mano, no exceda de 40°C.
- Cuando se prevea que puede presentarse el fenómeno de falso fraguado, deberá comprobarse, con anterioridad al empleo del cemento, que éste no presenta tendencia a experimentar dicho fenómeno.



Proyecto Aparcamiento subterráneo Jardí de les Tres Torres
Situación Barcelona

Grau Enginyeria Obres Públiques Diego Huelin Cánovas

Fecha Enero 2022

Pliego de condiciones

Pliego de condiciones técnicas particulares

2.1.6.1.2. Recepción y control

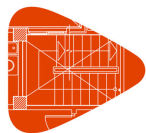
- Documentación de los suministros:
 - Este material debe estar provisto del marcado CE, que es una indicación de que cumple los requisitos esenciales y ha sido objeto de un procedimiento de evaluación de la conformidad.
 - A la entrega del cemento, ya sea el cemento expedido a granel o envasado, el suministrador aportará un albarán que incluirá, al menos, los siguientes datos:
 - 1. Número de referencia del pedido.
 - 2. Nombre y dirección del comprador y punto de destino del cemento.
 - 3. Identificación del fabricante y de la empresa suministradora.
 - 4. Designación normalizada del cemento suministrado.
 - 5. Cantidad que se suministra.
 - 6. En su caso, referencia a los datos del etiquetado correspondiente al marcado CE.
 - 7. Fecha de suministro.
 - 8. Identificación del vehículo que lo transporta (matrícula).
- Ensayos:
 - La comprobación de las propiedades o características exigibles a este material se realiza según la Instrucción para la recepción de cementos (RC-16).

2.1.6.1.3. Conservación, almacenamiento y manipulación

- Los cementos a granel se almacenarán en silos estancos y se evitará, en particular, su contaminación con otros cementos de tipo o clase de resistencia distintos. Los silos deben estar protegidos de la humedad y tener un sistema o mecanismo de apertura para la carga en condiciones adecuadas desde los vehículos de transporte, sin riesgo de alteración del cemento.
- En cementos envasados, el almacenamiento deberá realizarse sobre palets o plataforma similar, en locales cubiertos, ventilados y protegidos de las lluvias y de la exposición directa del sol. Se evitarán especialmente las ubicaciones en las que los envases puedan estar expuestos a la humedad, así como las manipulaciones durante su almacenamiento que puedan dañar el envase o la calidad del cemento.
- Las instalaciones de almacenamiento, carga y descarga del cemento dispondrán de los dispositivos adecuados para minimizar las emisiones de polvo a la atmósfera.
- Aún en el caso de que las condiciones de conservación sean buenas, el almacenamiento del cemento no debe ser muy prolongado, ya que puede meteorizarse. El almacenamiento máximo aconsejable es de tres meses, dos meses y un mes, respectivamente, para las clases resistentes 32,5, 42,5 y 52,5. Si el periodo de almacenamiento es superior, se comprobará que las características del cemento continúan siendo adecuadas. Para ello, dentro de los veinte días anteriores a su empleo, se realizarán los ensayos de determinación de principio y fin de fraguado y resistencia mecánica inicial a 7 días (si la clase es 32,5) ó 2 días (para todas las demás clases) sobre una muestra representativa del cemento almacenado, sin excluir los terrones que hayan podido formarse.

2.1.6.1.4. Recomendaciones para su uso en obra

- La elección de los distintos tipos de cemento se realizará en función de la aplicación o uso al que se destinen, las condiciones de puesta en obra y la clase de exposición ambiental del hormigón o mortero fabricado con ellos.
- Las aplicaciones consideradas son la fabricación de hormigones y los morteros convencionales, quedando excluidos los morteros especiales y los monocapa.



Proyecto Aparcamiento subterráneo Jardí de les Tres Torres
Situación Barcelona

Grau Enginyeria Obres Públiques Diego Huelin Cánovas

Fecha Enero 2022

Pliego de condiciones

Pliego de condiciones técnicas particulares

- El comportamiento de los cementos puede ser afectado por las condiciones de puesta en obra de los productos que los contienen, entre las que cabe destacar:
 - Los factores climáticos: temperatura, humedad relativa del aire y velocidad del viento.
 - Los procedimientos de ejecución del hormigón o mortero: colocado en obra, prefabricado, proyectado, etc.
 - Las clases de exposición ambiental.
- Los cementos que vayan a utilizarse en presencia de sulfatos, deberán poseer la característica adicional de resistencia a sulfatos.
- Los cementos deberán tener la característica adicional de resistencia al agua de mar cuando vayan a emplearse en los ambientes marino sumergido o de zona de carrera de mareas.
- En los casos en los que se haya de emplear áridos susceptibles de producir reacciones álcali-árido, se utilizarán los cementos con un contenido de alcalinos inferior a 0,60% en masa de cemento.
- Cuando se requiera la exigencia de blancura, se utilizarán los cementos blancos.
- Para fabricar un hormigón se recomienda utilizar el cemento de la menor clase de resistencia que sea posible y compatible con la resistencia mecánica del hormigón deseada.

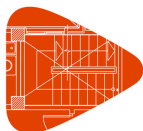
2.1.6.2. Yesos y escayolas para revestimientos continuos

2.1.6.2.1. Condiciones de suministro

- Los yesos y escayolas se deben suministrar a granel o ensacados, con medios adecuados para que no sufran alteración.

2.1.6.2.2. Recepción y control

- Documentación de los suministros:
 - Este material debe estar provisto del marcado CE, que es una indicación de que cumple los requisitos esenciales y ha sido objeto de un procedimiento de evaluación de la conformidad.
- Ensayos:
 - La comprobación de las propiedades o características exigibles a este material se realiza según la normativa vigente.
- Inspecciones:
 - Para el control de recepción se establecerán partidas homogéneas procedentes de una misma unidad de transporte (camión, cisterna, vagón o similar) y que provengan de una misma fábrica. También se podrá considerar como partida el material homogéneo suministrado directamente desde una fábrica en un mismo día, aunque sea en distintas entregas.
 - A su llegada a destino o durante la toma de muestras la Dirección Facultativa comprobará que:
 - El producto llega perfectamente envasado y los envases en buen estado.
 - El producto es identificable con lo especificado anteriormente.
 - El producto estará seco y exento de grumos.



Proyecto Aparcamiento subterráneo Jardí de les Tres Torres
Situación Barcelona

Grau Enginyeria Obres Públiques Diego Huelin Cánovas

Fecha Enero 2022

Pliego de condiciones

Pliego de condiciones técnicas particulares

2.1.6.2.3. Conservación, almacenamiento y manipulación

- Las muestras que deben conservarse en obra, se almacenarán en la misma, en un local seco, cubierto y cerrado durante un mínimo de sesenta días desde su recepción.

2.1.7. Materiales cerámicos

2.1.7.1. Ladrillos cerámicos para revestir

2.1.7.1.1. Condiciones de suministro

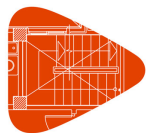
- Los ladrillos se deben suministrar empaquetados y sobre palets.
- Los paquetes no deben ser totalmente herméticos, para permitir la absorción de la humedad ambiente.
- La descarga se debe realizar directamente en las plantas del edificio, situando los palets cerca de los pilares de la estructura.

2.1.7.1.2. Recepción y control

- Documentación de los suministros:
 - Este material debe estar provisto del marcado CE, que es una indicación de que cumple los requisitos esenciales y ha sido objeto de un procedimiento de evaluación de la conformidad.
- Ensayos:
 - La comprobación de las propiedades o características exigibles a este material se realiza según la normativa vigente.

2.1.7.1.3. Conservación, almacenamiento y manipulación

- Se deben apilar sobre superficies limpias, planas, horizontales y donde no se produzcan aportes de agua, ni se recepcionen otros materiales o se realicen otros trabajos de la obra que los puedan manchar o deteriorar.
- Los ladrillos no deben estar en contacto con el terreno, ya que pueden absorber humedad, sales solubles, etc., provocando en la posterior puesta en obra la aparición de manchas y eflorescencias.
- Los ladrillos se deben conservar empaquetados hasta el momento de su uso, preservándolos de acciones externas que alteren su aspecto.
- Se agruparán por partidas, teniendo en cuenta el tipo y la clase.
- El traslado se debe realizar, siempre que se pueda, con medios mecánicos y su manipulación debe ser cuidadosa, evitando roces entre las piezas.
- Los ladrillos se deben cortar sobre la mesa de corte, que estará limpia en todo momento y dispondrá de chorro de agua sobre el disco.



Proyecto Aparcamiento subterráneo Jardí de les Tres Torres
Situación Barcelona

Grau Ingeniería Obres Públiques Diego Huelin Cánovas

Fecha Enero 2022

Pliego de condiciones

Pliego de condiciones técnicas particulares

- Una vez cortada correctamente la pieza, se debe limpiar la superficie vista, dejando secar el ladrillo antes de su puesta en obra.
- Para evitar que se ensucien los ladrillos, se debe limpiar la máquina, especialmente cada vez que se cambie de color de ladrillo.

2.1.7.1.4. Recomendaciones para su uso en obra

- Los ladrillos se deben humedecer antes de su puesta en obra.

2.1.7.2. Baldosas cerámicas

2.1.7.2.1. Condiciones de suministro

- Las baldosas se deben suministrar empaquetadas en cajas, de manera que no se alteren sus características.

2.1.7.2.2. Recepción y control

- Documentación de los suministros:
 - Este material debe estar provisto del marcado CE, que es una indicación de que cumple los requisitos esenciales y ha sido objeto de un procedimiento de evaluación de la conformidad.
- Ensayos:
 - La comprobación de las propiedades o características exigibles a este material se realiza según la normativa vigente.

2.1.7.2.3. Conservación, almacenamiento y manipulación

- El almacenamiento se realizará en su embalaje, en lugares protegidos de impactos y de la intemperie.

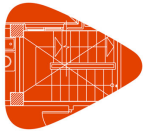
2.1.7.2.4. Recomendaciones para su uso en obra

- Colocación en capa gruesa: Es el sistema tradicional, por el que se coloca la cerámica directamente sobre el soporte. No se recomienda la colocación de baldosas cerámicas de formato superior a 35x35 cm, o superficie equivalente, mediante este sistema.
- Colocación en capa fina: Es un sistema más reciente que la capa gruesa, por el que se coloca la cerámica sobre una capa previa de regularización del soporte, ya sean enfoscados en las paredes o bases de mortero en los suelos.

2.1.7.3. Adhesivos para baldosas cerámicas

2.1.7.3.1. Condiciones de suministro

- Los adhesivos se deben suministrar en sacos de papel paletizados.



Proyecto Aparcamiento subterráneo Jardí de les Tres Torres
Situación Barcelona

Grau Enginyeria Obres Públiques Diego Huelin Cánovas

Fecha Enero 2022

Pliego de condiciones

Pliego de condiciones técnicas particulares

2.1.7.3.2. Recepción y control

- Documentación de los suministros:
 - Este material debe estar provisto del marcado CE, que es una indicación de que cumple los requisitos esenciales y ha sido objeto de un procedimiento de evaluación de la conformidad.
- Ensayos:
 - La comprobación de las propiedades o características exigibles a este material se realiza según la normativa vigente.

2.1.7.3.3. Conservación, almacenamiento y manipulación

- El tiempo de conservación es de 12 meses a partir de la fecha de fabricación.
- El almacenamiento se realizará en lugar fresco y en su envase original cerrado.

2.1.7.3.4. Recomendaciones para su uso en obra

- Los distintos tipos de adhesivos tienen características en función de las propiedades de aplicación (condiciones climatológicas, condiciones de fraguado, etc.) y de las prestaciones finales; el fabricante es responsable de informar sobre las condiciones y el uso adecuado y el prescriptor debe evaluar las condiciones y estado del lugar de trabajo y seleccionar el adhesivo adecuado considerando los posibles riesgos.
- Colocar siempre las baldosas sobre el adhesivo todavía fresco, antes de que forme una película superficial antiadherente.
- Los adhesivos deben aplicarse con espesor de capa uniforme con la ayuda de llanas dentadas.

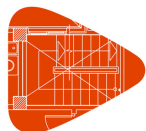
2.1.7.4. Material de rejuntado para baldosas cerámicas

2.1.7.4.1. Condiciones de suministro

- El material de rejuntado se debe suministrar en sacos de papel paletizados.

2.1.7.4.2. Recepción y control

- Documentación de los suministros:
 - Este material debe estar marcado claramente en los embalajes y/o en la documentación técnica del producto, como mínimo con la siguiente información:
 - Nombre del producto.
 - Marca del fabricante y lugar de origen.
 - Fecha y código de producción, caducidad y condiciones de almacenaje.
 - Número de la norma y fecha de publicación.
 - Identificación normalizada del producto.
 - Instrucciones de uso (proporciones de mezcla, tiempo de maduración, vida útil, modo de aplicación, tiempo hasta la limpieza, tiempo hasta permitir su uso, ámbito de aplicación, etc.).



Proyecto Aparcamiento subterráneo Jardí de les Tres Torres
Situación Barcelona

Graup Ingeniería Obres Públiques Diego Huelin Cánovas

Fecha Enero 2022

Pliego de condiciones

Pliego de condiciones técnicas particulares

- Ensayos:
 - La comprobación de las propiedades o características exigibles a este material se realiza según la normativa vigente.

2.1.7.4.3. Conservación, almacenamiento y manipulación

- El tiempo de conservación es de 12 meses a partir de la fecha de fabricación.
- El almacenamiento se realizará en lugar fresco y en su envase original cerrado.

2.1.7.4.4. Recomendaciones para su uso en obra

- Los distintos tipos de materiales para rejuntado tienen características en función de las propiedades de aplicación (condiciones climatológicas, condiciones de fraguado, etc.) y de las prestaciones finales; el fabricante es responsable de informar sobre las condiciones y el uso adecuado y el prescriptor debe evaluar las condiciones y estado del lugar de trabajo y seleccionar el material de rejuntado adecuado considerando los posibles riesgos.
- En colocación en exteriores se debe proteger de la lluvia y de las heladas durante las primeras 24 horas.

2.1.8. Prefabricados de cemento

2.1.8.1. Baldosas de terrazo

2.1.8.1.1. Condiciones de suministro

- Las baldosas se deben transportar en los mismos palets o paquetes de almacenamiento utilizados en fábrica, flejadas y con sus aristas protegidas, para evitar cualquier desperfecto que pueda producirse en la carga, transporte y descarga.

2.1.8.1.2. Recepción y control

- Documentación de los suministros:
 - Este material debe estar provisto del marcado CE, que es una indicación de que cumple los requisitos esenciales y ha sido objeto de un procedimiento de evaluación de la conformidad.
 - El fabricante incluirá en el albarán/factura la identificación del producto, que se corresponderá con la que lleven los palets o paquetes.
- Ensayos:
 - La comprobación de las propiedades o características exigibles a este material se realiza según la normativa vigente.
- Inspecciones:
 - En el momento de la entrega de una partida, el receptor dará su conformidad a la cantidad, identificación del producto y aspecto (defectos superficiales y color) del material recibido.

2.1.8.1.3. Conservación, almacenamiento y manipulación



Proyecto Aparcamiento subterráneo Jardí de les Tres Torres
Situación Barcelona

Grau Enginyeria Obres Públiques Diego Huelin Cánovas

Fecha Enero 2022

Pliego de condiciones

Pliego de condiciones técnicas particulares

- Se descargarán los palets de los camiones mediante pinzas o elementos adecuados, evitándose, en todo momento, balanceos excesivos de los palets suspendidos, para que no reciban golpes.
- Evitar cualquier deterioro de la cara vista en el almacenamiento en obra, manipulación y colocación.
- Almacenar en lugar limpio, seco y horizontal, y lo más cercano posible al lugar de colocación, para reducir los traslados y movimientos del material dentro de la obra.
- No se deben mezclar diferentes lotes de fabricación.
- No se deben apilar más de cuatro palets de 800 kg, protegiendo el stock bajo techado si nos enfrentamos a almacenamientos prolongados (de uno a tres meses), o bien durante periodos de cambios climáticos acusados.
- El desmontaje de los palets se hará en el momento de su utilización y cerca del tajo, evitando traslados de piezas sueltas en carretillas manuales. Es siempre mejor trasladar palets completos con medios mecánicos.
- Las piezas sueltas, ya junto al tajo, se apilarán planas, sin oponer jamás cara vista y cara de apoyo, y nunca de canto.

2.1.8.1.4. Recomendaciones para su uso en obra

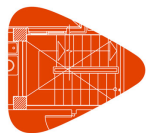
- Según el uso al que vaya a ser destinado, se clasifican en:
 - Uso interior:
 - Uso normal
 - Uso intensivo
 - Uso industrial
 - Uso exterior:
 - Es imprescindible que la base de apoyo esté correctamente ejecutada para que las cargas se repartan uniformemente, evitando efectos locales no deseados.

2.1.9. Piedras naturales

2.1.9.1. Revestimientos de piedra natural

2.1.9.1.1. Condiciones de suministro

- Las piedras se deben limpiar antes de embalarse.
- Las piedras se deben suministrar en palets de madera y protegidas con plástico.
- El embalaje debe proporcionar una protección adecuada, sólida y duradera de las piedras embaladas. Se evitará el movimiento de las piedras en el interior del embalaje, asegurando cada pieza individualmente.
- El embalaje debe tener la masa y las dimensiones adecuadas, teniendo en cuenta los medios de transporte y de elevación de cargas; se debe señalar la parte superior y la inferior del embalaje, así como las posibilidades de apilamiento.
- Si se emplean flejes metálicos en el embalaje, éstos deben ser resistentes a la corrosión.
- Las superficies pulidas sensibles se deben proteger con los medios adecuados.



Proyecto Aparcamiento subterráneo Jardí de les Tres Torres
Situación Barcelona

Grau Enginyeria Obres Públiques Diego Huelin Cánovas
Fecha Enero 2022

Pliego de condiciones
Pliego de condiciones técnicas particulares

2.1.9.1.2. Recepción y control

- Documentación de los suministros:
 - Este material debe estar provisto del marcado CE, que es una indicación de que cumple los requisitos esenciales y ha sido objeto de un procedimiento de evaluación de la conformidad.
- Ensayos:
 - La comprobación de las propiedades o características exigibles a este material se realiza según la normativa vigente.

2.1.9.1.3. Conservación, almacenamiento y manipulación

- El almacenamiento se realizará en lugares protegidos de impactos, de manera que no se rompan ni desportillen, y se evitará el contacto con tierras u otros materiales que alteren sus características.
- Los palets no deben almacenarse uno encima del otro.

2.1.10. Sistemas de placas

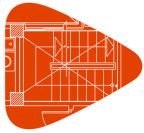
2.1.10.1. Placas de yeso laminado

2.1.10.1.1. Condiciones de suministro

- Las placas se deben suministrar apareadas y embaladas con un film estirable, en paquetes paletizados.
- Durante su transporte se sujetarán debidamente, colocando cantoneras en los cantos de las placas por donde pase la cinta de sujeción.

2.1.10.1.2. Recepción y control

- Documentación de los suministros:
 - Este material debe estar provisto del marcado CE, que es una indicación de que cumple los requisitos esenciales y ha sido objeto de un procedimiento de evaluación de la conformidad.
 - Cada palet irá identificado, en su parte inferior izquierda, con una etiqueta colocada entre el plástico y las placas, donde figure toda la información referente a dimensiones, tipo y características del producto.
 - Las placas de yeso laminado llevarán impreso en la cara oculta:
 - Datos de fabricación: año, mes, día y hora.
 - Tipo de placa.
 - Norma de control.
 - En el canto de cada una de las placas constará la fecha de fabricación.
- Ensayos:
 - La comprobación de las propiedades o características exigibles a este material se realiza según la normativa vigente.



Proyecto Aparcamiento subterráneo Jardí de les Tres Torres
Situación Barcelona

Grau Enginyeria Obres Públiques Diego Huelin Cánovas

Fecha Enero 2022

Pliego de condiciones

Pliego de condiciones técnicas particulares

■ Inspecciones:

- Una vez que se recibe el material, es esencial realizar una inspección visual, detectando posibles anomalías en la calidad del producto.

2.1.10.1.3. Conservación, almacenamiento y manipulación

- El almacenamiento se realizará en posición horizontal, elevados del suelo sobre travesaños separados no más de 40 cm y en lugares protegidos de golpes y de la intemperie.
- El lugar donde se almacene el material debe ser totalmente plano, pudiéndose apilar un máximo de 10 palets.
- Se recomienda que una pila de placas de yeso laminado no toque con la inmediatamente posterior, dejando un espacio prudencial entre pila y pila. Se deberán colocar bien alineadas todas las hileras, dejando espacios suficientes para evitar el roce entre ellas.

2.1.10.1.4. Recomendaciones para su uso en obra

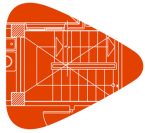
- El edificio deberá estar cubierto y con las fachadas cerradas.
- Las placas se deben cortar con una cuchilla retráctil y/o un serrucho, trabajando siempre por la cara adecuada y efectuando todo tipo de ajustes antes de su colocación, sin forzarlas nunca para que encajen en su sitio.
- Los bordes cortados se deben repasar antes de su colocación.
- Las instalaciones deberán encontrarse situadas en sus recorridos horizontales y en posición de espera los recorridos o ramales verticales.

2.1.10.2. Perfiles metálicos para placas

2.1.10.2.1. Condiciones de suministro

- Los perfiles se deben transportar de forma que se garantice la inmovilidad transversal y longitudinal de la carga, así como la adecuada sujeción del material. Para ello se recomienda:
 - Mantener intacto el empaquetamiento de los perfiles hasta su uso.
 - Los perfiles se solapan enfrentados de dos en dos protegiendo la parte más delicada del perfil y facilitando su manejo. Éstos a su vez se agrupan en pequeños paquetes sin envoltorio sujetos con flejes de plástico.
 - Para el suministro en obra de este material se agrupan varios paquetes de perfiles con flejes metálicos. El fleje metálico llevará cantoneras protectoras en la parte superior para evitar deteriorar los perfiles y en la parte inferior se colocarán listones de madera para facilitar su manejo, que actúan a modo de palet.
 - La perfilera metálica es una carga ligera e inestable. Por tanto, se colocarán como mínimo de 2 a 3 flejes metálicos para garantizar una mayor sujeción, sobre todo en caso de que la carga vaya a ser remontada. La sujeción del material debe asegurar la estabilidad del perfil, sin dañar su rectitud.
 - No es aconsejable remontar muchos palets en el transporte, cuatro o cinco como máximo dependiendo del tipo de producto.

2.1.10.2.2. Recepción y control



Proyecto Aparcamiento subterráneo Jardí de les Tres Torres
Situación Barcelona

Graup Ingeniería Obres Públiques Diego Huelin Cánovas

Fecha Enero 2022

Pliego de condiciones

Pliego de condiciones técnicas particulares

- Documentación de los suministros:
 - Este material debe estar provisto del marcado CE, que es una indicación de que cumple los requisitos esenciales y ha sido objeto de un procedimiento de evaluación de la conformidad.
 - Cada perfil debe estar marcado, de forma duradera y clara, con la siguiente información:
 - El nombre de la empresa.
 - Norma que tiene que cumplir.
 - Dimensiones y tipo del material.
 - Fecha y hora de fabricación.
 - Además, el marcado completo debe figurar en la etiqueta, en el embalaje o en los documentos que acompañan al producto.
- Ensayos:
 - La comprobación de las propiedades o características exigibles a este material se realiza según la normativa vigente.
- Inspecciones:
 - Una vez que se recibe el material, es esencial realizar una inspección visual, detectando posibles anomalías en el producto. Si los perfiles muestran óxido o un aspecto blanquecino, debido a haber estado mucho tiempo expuestos a la lluvia, humedad o heladas, se debe dirigir al distribuidor.

2.1.10.2.3. Conservación, almacenamiento y manipulación

- El almacenamiento se realizará cerca del lugar de trabajo para facilitar su manejo y evitar su deterioro debido a los golpes.
- Los perfiles vistos pueden estar en la intemperie durante un largo periodo de tiempo sin que se oxiden por el agua. A pesar de ello, se deberán proteger si tienen que estar mucho tiempo expuestos al agua, heladas, nevadas, humedad o temperaturas muy altas.
- El lugar donde se almacene el material debe ser totalmente plano y se pueden apilar hasta una altura de unos 3 m, dependiendo del tipo de material.
- Este producto es altamente sensible a los golpes, de ahí que se deba prestar atención si la manipulación se realiza con maquinaria, ya que puede deteriorarse el producto.
- Si se manipula manualmente, es obligatorio hacerlo con guantes especiales para el manejo de perfiles metálicos. Su corte es muy afilado y puede provocar accidentes si no se toman las precauciones adecuadas.
- Es conveniente manejar los paquetes entre dos personas, a pesar de que la perfiles es un material muy ligero.

2.1.10.3. Pastas para placas de yeso laminado

2.1.10.3.1. Condiciones de suministro

- Las pastas que se presentan en polvo se deben suministrar en sacos de papel de entre 5 y 20 kg, paletizados a razón de 1000 kg por palet retractilado.
- Las pastas que se presentan como tal se deben suministrar en envases de plástico de entre 7 y 20 kg, paletizados a razón de 800 kg por palet retractilado.



Proyecto Aparcamiento subterráneo Jardí de les Tres Torres
Situación Barcelona

Grau Enginyeria Obres Públiques Diego Huelin Cánovas

Fecha Enero 2022

Pliego de condiciones

Pliego de condiciones técnicas particulares

2.1.10.3.2. Recepción y control

- Documentación de los suministros:
 - Este material debe estar provisto del marcado CE, que es una indicación de que cumple los requisitos esenciales y ha sido objeto de un procedimiento de evaluación de la conformidad.
 - Además, el marcado completo debe figurar en la etiqueta, en el embalaje o en los documentos que acompañan al producto.
- Ensayos:
 - La comprobación de las propiedades o características exigibles a este material se realiza según la normativa vigente.

2.1.10.3.3. Conservación, almacenamiento y manipulación

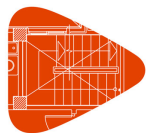
- El almacenamiento se realizará en lugares cubiertos, secos, resguardados de la intemperie y protegidos de la humedad, del sol directo y de las heladas.
- Los sacos de papel que contengan pastas se colocarán separados del suelo, evitando cualquier contacto con posibles residuos líquidos que pueden encontrarse en las obras. Los sacos de papel presentan microperforaciones que permiten la aireación del producto. Exponer este producto al contacto con líquidos o a altos niveles de humedad ambiente puede provocar la compactación parcial del producto.
- Los palets de pastas de juntas presentadas en sacos de papel no se apilarán en más de dos alturas. La resina termoplástica que contiene este material reacciona bajo condiciones de presión y temperatura, generando un reblandecimiento del material.
- Los palets de pasta de agarre presentada en sacos de papel permiten ser apilados en tres alturas, ya que no contienen resina termoplástica.
- Las pastas envasadas en botes de plástico pueden almacenarse sobre el suelo, pero nunca se apilarán si no es en estanterías, ya que los envases de plástico pueden sufrir deformaciones bajo altas temperaturas o presión de carga.
- Es aconsejable realizar una rotación cada cierto tiempo del material almacenado, liberando la presión constante que sufre este material si es acopiado en varias alturas.
- Se debe evitar la existencia de elevadas concentraciones de producto en polvo en el aire, ya que puede provocar irritaciones en los ojos y vías respiratorias y sequedad en la piel, por lo que se recomienda utilizar guantes y gafas protectoras.

2.1.10.3.4. Recomendaciones para su uso en obra

- Pastas de agarre: Se comprobará que las paredes son absorbentes, están en buen estado y libres de humedad, suciedad, polvo, grasa o aceites. Las superficies imperfectas a tratar no deben presentar irregularidades superiores a 15 mm.

2.1.11. Aislantes e impermeabilizantes

2.1.11.1. Aislantes conformados en planchas rígidas



Proyecto Aparcamiento subterráneo Jardí de les Tres Torres
Situación Barcelona

Grau Enginyeria Obres Públiques Diego Huelin Cánovas
Fecha Enero 2022

Pliego de condiciones
Pliego de condiciones técnicas particulares

2.1.11.1.1. Condiciones de suministro

- Los aislantes se deben suministrar en forma de paneles, envueltos en films plásticos.
- Los paneles se agruparán formando palets para su mejor almacenamiento y transporte.
- En caso de desmontar los palets, los paquetes resultantes deben transportarse de forma que no se desplacen por la caja del transporte.

2.1.11.1.2. Recepción y control

- Documentación de los suministros:
 - Este material debe estar provisto del marcado CE, que es una indicación de que cumple los requisitos esenciales y ha sido objeto de un procedimiento de evaluación de la conformidad.
 - Si el material ha de ser componente de la parte ciega del cerramiento exterior de un espacio habitable, el fabricante declarará el valor del factor de resistencia a la difusión del agua.
- Ensayos:
 - La comprobación de las propiedades o características exigibles a este material se realiza según la normativa vigente.

2.1.11.1.3. Conservación, almacenamiento y manipulación

- Los palets completos pueden almacenarse a la intemperie por un periodo limitado de tiempo.
- Se apilarán horizontalmente sobre superficies planas y limpias.
- Se protegerán de la insolación directa y de la acción del viento.

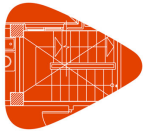
2.1.11.1.4. Recomendaciones para su uso en obra

- Se seguirán las recomendaciones de aplicación y de uso proporcionadas por el fabricante en su documentación técnica.

2.1.11.2. Aislantes de lana mineral

2.1.11.2.1. Condiciones de suministro

- Los aislantes se deben suministrar en forma de paneles enrollados o mantas, envueltos en films plásticos.
- Los paneles o mantas se agruparán formando palets para su mejor almacenamiento y transporte.
- En caso de desmontar los palets, los paquetes resultantes deben transportarse de forma que no se desplacen por la caja del transporte.
- Se procurará no aplicar pesos elevados sobre los mismos, para evitar su deterioro.



Proyecto Aparcamiento subterráneo Jardí de les Tres Torres
Situación Barcelona

Grau Enginyeria Obres Públiques Diego Huelin Cánovas

Fecha Enero 2022

Pliego de condiciones

Pliego de condiciones técnicas particulares

2.1.11.2.2. Recepción y control

- Documentación de los suministros:
 - Este material debe estar provisto del marcado CE, que es una indicación de que cumple los requisitos esenciales y ha sido objeto de un procedimiento de evaluación de la conformidad.
- Ensayos:
 - La comprobación de las propiedades o características exigibles a este material se realiza según la normativa vigente.

2.1.11.2.3. Conservación, almacenamiento y manipulación

- Conservar y almacenar preferentemente en el palet original, protegidos del sol y de la intemperie, salvo cuando esté prevista su aplicación.
- Los palets completos pueden almacenarse a la intemperie por un periodo limitado de tiempo.
- Los paneles deben almacenarse bajo cubierto, sobre superficies planas y limpias.
- Siempre que se manipule el panel de lana de roca se hará con guantes.
- Bajo ningún concepto debe emplearse para cortar el producto maquinaria que pueda diseminar polvo, ya que éste produce irritación de garganta y de ojos.

2.1.11.2.4. Recomendaciones para su uso en obra

- En aislantes utilizados en cubiertas, se recomienda evitar su aplicación cuando las condiciones climatológicas sean adversas, en particular cuando esté nevando o haya nieve o hielo sobre la cubierta, cuando llueva o la cubierta esté mojada, o cuando sople viento fuerte.
- Los productos deben colocarse siempre secos.

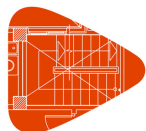
2.1.11.3. Imprimadores bituminosos

2.1.11.3.1. Condiciones de suministro

- Los imprimadores se deben suministrar en envase hermético.

2.1.11.3.2. Recepción y control

- Documentación de los suministros:
 - Los imprimadores bituminosos, en su envase, deberán llevar marcado:
 - La identificación del fabricante o marca comercial.
 - La designación con arreglo a la norma correspondiente.
 - Las incompatibilidades de uso e instrucciones de aplicación.
 - El sello de calidad, en su caso.



Proyecto Aparcamiento subterráneo Jardí de les Tres Torres
Situación Barcelona

Grau Enginyeria Obres Públiques Diego Huelin Cánovas

Fecha Enero 2022

Pliego de condiciones

Pliego de condiciones técnicas particulares

- Ensayos:
 - La comprobación de las propiedades o características exigibles a este material se realiza según la normativa vigente.

2.1.11.3.3. Conservación, almacenamiento y manipulación

- El almacenamiento se realizará en envases cerrados herméticamente, protegidos de la humedad, de las heladas y de la radiación solar directa.
- El tiempo máximo de almacenamiento es de 6 meses.
- No deberán sedimentarse durante el almacenamiento de forma que no pueda devolverse su condición primitiva por agitación moderada.

2.1.11.3.4. Recomendaciones para su uso en obra

- Se suelen aplicar a temperatura ambiente. No podrán aplicarse con temperatura ambiente inferior a 5°C.
- La superficie a imprimir debe estar libre de partículas extrañas, restos no adheridos, polvo y grasa.
- Las emulsiones tipo A y C se aplican directamente sobre las superficies, las de los tipo B y D, para su aplicación como imprimación de superficies, deben disolverse en agua hasta alcanzar la viscosidad exigida a los tipos A y C.
- Las pinturas de imprimación de tipo I solo pueden aplicarse cuando la impermeabilización se realiza con productos asfálticos; las de tipo II solamente deben utilizarse cuando la impermeabilización se realiza con productos de alquitrán de hulla.

2.1.11.4. Pegamentos bituminosos

2.1.11.4.1. Condiciones de suministro

- Los pegamentos se deben suministrar en bidones correctamente estibados, sobre plataforma de madera y protegidos con film estirable.

2.1.11.4.2. Recepción y control

- Documentación de los suministros:
 - El material, en su envase, deberá llevar marcado:
 - La identificación del fabricante o marca comercial.
 - La designación con arreglo a la norma correspondiente.
 - La identificación del producto de base bituminosa del que está compuesto.
 - Las incompatibilidades de uso e instrucciones de aplicación.
 - El sello de calidad, en su caso.



Proyecto Aparcamiento subterráneo Jardí de les Tres Torres
Situación Barcelona

Grau Enginyeria Obres Públiques Diego Huelin Cánovas

Fecha Enero 2022

Pliego de condiciones

Pliego de condiciones técnicas particulares

■ Ensayos:

- La comprobación de las propiedades o características exigibles a este material se realiza según la normativa vigente.

2.1.11.4.3. Conservación, almacenamiento y manipulación

- El tiempo máximo de almacenaje del material es ilimitado.
- Los bidones se deben almacenar en su envase original cerrado y con la tapa hacia arriba.

2.1.11.4.4. Recomendaciones para su uso en obra

- En el caso de pegamentos bituminosos de aplicación en caliente, la temperatura para una buena aplicación debe mantenerse entre 160°C y 180°C. En épocas frías este rango de temperaturas puede verse ligeramente aumentado.
- Limpiar la superficie donde se va a aplicar.

2.1.11.5. Materiales bituminosos de aplicación "in situ" para sellado de juntas de hormigón

2.1.11.5.1. Condiciones de suministro

- Los materiales bituminosos se deben suministrar en cordones premoldeados de distintas longitudes y grosores o en cartuchos. Los cordones y cartuchos se presentarán en cajas.

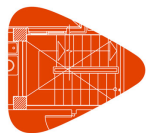
2.1.11.5.2. Recepción y control

- Documentación de los suministros:
 - El fabricante declarará los valores de penetración, fluencia y adherencia.
- Ensayos:
 - La comprobación de las propiedades o características exigibles a este material se realiza según la normativa vigente.

2.1.11.5.3. Conservación, almacenamiento y manipulación

- El almacenamiento se realizará en cajas protegidas de impactos, la lluvia, el sol, el calor y las bajas temperaturas, para evitar la degradación del envase y el pegado de los cordones entre sí.
- En caso de almacenamiento prolongado, se colocarán en posición horizontal, no superponiendo más de 5 cajas.

2.1.11.5.4. Recomendaciones para su uso en obra



Proyecto Aparcamiento subterráneo Jardí de les Tres Torres
Situación Barcelona

Graup Ingeniería Obres Públiques Diego Huelin Cánovas

Fecha Enero 2022

Pliego de condiciones

Pliego de condiciones técnicas particulares

- No deben realizarse trabajos de impermeabilización cuando las condiciones climatológicas puedan resultar perjudiciales, en particular cuando esté nevando, cuando llueva o la cubierta esté mojada o cuando sople viento fuerte.
- Las juntas deben estar limpias, secas, libres de polvo, grasas y materias extrañas. Para ello se utilizará preferentemente aire a presión.
- Para asegurar una perfecta adherencia entre las paredes de la junta y el material de sellado, es conveniente la aplicación de una imprimación antes de su colocación, especialmente en superficies muy absorbentes.

2.1.11.6. Láminas bituminosas

2.1.11.6.1. Condiciones de suministro

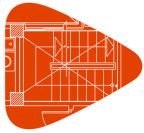
- Las láminas se deben transportar preferentemente en palets retractilados y, en caso de pequeños acopios, en rollos sueltos.
- Cada rollo contendrá una sola pieza o como máximo dos. Sólo se aceptarán dos piezas en el 3% de los rollos de cada partida y no se aceptará ninguno que contenga más de dos piezas. Los rollos irán protegidos. Se procurará no aplicar pesos elevados sobre los mismos para evitar su deterioro.

2.1.11.6.2. Recepción y control

- Documentación de los suministros:
 - Este material debe estar provisto del marcado CE, que es una indicación de que cumple los requisitos esenciales y ha sido objeto de un procedimiento de evaluación de la conformidad.
 - Cada rollo tendrá una etiqueta en la que constará:
 - Nombre y dirección del fabricante, marca comercial o suministrador.
 - Designación del producto según normativa.
 - Nombre comercial de la lámina.
 - Longitud y anchura nominal de la lámina en m.
 - Número y tipo de armaduras, en su caso.
 - Fecha de fabricación.
 - Condiciones de almacenamiento.
 - En láminas LBA, LBM, LBME, LO y LOM: Masa nominal de la lámina por 10 m².
 - En láminas LAM: Masa media de la lámina por 10 m².
 - En láminas bituminosas armadas: Masa nominal de la lámina por 10 m².
 - En láminas LBME: Espesor nominal de la lámina en mm.
- Ensayos:
 - La comprobación de las propiedades o características exigibles a este material se realiza según la normativa vigente.

2.1.11.6.3. Conservación, almacenamiento y manipulación

- Conservar y almacenar preferentemente en el palet original, apilados en posición horizontal con un máximo de cuatro hiladas puestas en el mismo sentido, a temperatura baja y uniforme, protegidos del sol, la lluvia y la humedad en lugares cubiertos y ventilados, salvo cuando esté prevista su aplicación.



Proyecto Aparcamiento subterráneo Jardí de les Tres Torres
Situación Barcelona

Grau Enginyeria Obres Públiques Diego Huelin Cánovas

Fecha Enero 2022

Pliego de condiciones

Pliego de condiciones técnicas particulares

2.1.11.6.4. Recomendaciones para su uso en obra

- Se recomienda evitar su aplicación cuando el clima sea lluvioso o la temperatura inferior a 5°C, o cuando así se prevea.
- La fuerza del viento debe ser considerada en cualquier caso.

2.1.12. Carpintería y cerrajería

2.1.12.1. Ventanas y balconeras

2.1.12.1.1. Condiciones de suministro

- Las ventanas y balconeras deben ser suministradas con las protecciones necesarias para que lleguen a la obra en las condiciones exigidas y con el escuadrado previsto.

2.1.12.1.2. Recepción y control

- Documentación de los suministros:
 - Este material debe estar provisto del marcado CE, que es una indicación de que cumple los requisitos esenciales y ha sido objeto de un procedimiento de evaluación de la conformidad.
- Ensayos:
 - La comprobación de las propiedades o características exigibles a este material se realiza según la normativa vigente.

2.1.12.1.3. Conservación, almacenamiento y manipulación

- El almacenamiento se realizará en lugares protegidos de lluvias, focos de humedad e impactos.
- No deben estar en contacto con el suelo.

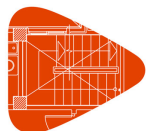
2.1.12.2. Puertas de madera

2.1.12.2.1. Condiciones de suministro

- Las puertas se deben suministrar protegidas, de manera que no se alteren sus características.

2.1.12.2.2. Recepción y control

- Documentación de los suministros:
 - El suministrador facilitará la documentación que se relaciona a continuación:
 - Documentos de origen, hoja de suministro y etiquetado.
 - Certificado de garantía del fabricante, firmado por persona física.
 - Documentos de conformidad o autorizaciones administrativas exigidas reglamentariamente.



Proyecto Aparcamiento subterráneo Jardí de les Tres Torres
Situación Barcelona

Grau Enginyeria Obres Públiques Diego Huelin Cánovas

Fecha Enero 2022

Pliego de condiciones

Pliego de condiciones técnicas particulares

- Ensayos:
 - La comprobación de las propiedades o características exigibles a este material se realiza según la normativa vigente.
- Inspecciones:
 - En cada suministro de este material que llegue a la obra se debe controlar como mínimo:
 - La escuadría y planeidad de las puertas.
 - Verificación de las dimensiones.

2.1.12.2.3. Conservación, almacenamiento y manipulación

- El almacenamiento se realizará conservando la protección de la carpintería hasta el revestimiento de la fábrica y la colocación, en su caso, del acristalamiento.

2.1.12.2.4. Recomendaciones para su uso en obra

- La fábrica que reciba la carpintería de la puerta estará terminada, a falta de revestimientos. El cerco estará colocado y aplomado.
- Antes de su colocación se comprobará que la carpintería conserva su protección. Se reparará el ajuste de herrajes y la nivelación de hojas.

2.1.12.3. Puertas industriales, comerciales, de garaje y portones

2.1.12.3.1. Condiciones de suministro

- Las puertas se deben suministrar protegidas, de manera que no se alteren sus características y se asegure su escuadría y planeidad.

2.1.12.3.2. Recepción y control

- Documentación de los suministros:
 - Este material debe estar provisto del marcado CE, que es una indicación de que cumple los requisitos esenciales y ha sido objeto de un procedimiento de evaluación de la conformidad.
 - El fabricante deberá suministrar junto con la puerta todas las instrucciones para la instalación y montaje de los distintos elementos de la misma, comprendiendo todas las advertencias necesarias sobre los riesgos existentes o potenciales en el montaje de la puerta o sus elementos. También deberá aportar una lista completa de los elementos de la puerta que precisen un mantenimiento regular, con las instrucciones necesarias para un correcto mantenimiento, recambio, engrases, apriete, frecuencia de inspecciones, etc.
- Ensayos:
 - La comprobación de las propiedades o características exigibles a este material se realiza según la normativa vigente.



Proyecto Aparcamiento subterráneo Jardí de les Tres Torres
Situación Barcelona

Grau Enginyeria Obres Públiques Diego Huelin Cánovas

Fecha Enero 2022

Pliego de condiciones

Pliego de condiciones técnicas particulares

2.1.12.3.3. Conservación, almacenamiento y manipulación

- El almacenamiento se realizará en lugares protegidos de lluvias, focos de humedad e impactos.
- No deben estar en contacto con el suelo.

2.1.13. Vidrios

2.1.13.1. Vidrios para la construcción

2.1.13.1.1. Condiciones de suministro

- Los vidrios se deben transportar en grupos de 40 cm de espesor máximo y sobre material no duro.
- Los vidrios se deben entregar con corchos intercalados, de forma que haya aireación entre ellos durante el transporte.

2.1.13.1.2. Recepción y control

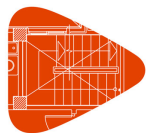
- Documentación de los suministros:
 - Este material debe estar provisto del marcado CE, que es una indicación de que cumple los requisitos esenciales y ha sido objeto de un procedimiento de evaluación de la conformidad.
- Ensayos:
 - La comprobación de las propiedades o características exigibles a este material se realiza según la normativa vigente.

2.1.13.1.3. Conservación, almacenamiento y manipulación

- El almacenamiento se realizará protegido de acciones mecánicas tales como golpes, rayaduras y sol directo y de acciones químicas como impresiones producidas por la humedad.
- Se almacenarán en grupos de 25 cm de espesor máximo y con una pendiente del 6% respecto a la vertical.
- Se almacenarán las pilas de vidrio empezando por los vidrios de mayor dimensión y procurando poner siempre entre cada vidrio materiales tales como corchos, listones de madera o papel ondulado. El contacto de una arista con una cara del vidrio puede provocar rayas en la superficie. También es preciso procurar que todos los vidrios tengan la misma inclinación, para que apoyen de forma regular y no haya cargas puntuales.
- Es conveniente tapar las pilas de vidrio para evitar la suciedad. La protección debe ser ventilada.
- La manipulación de vidrios llenos de polvo puede provocar rayas en la superficie de los mismos.

2.1.13.1.4. Recomendaciones para su uso en obra

- Antes del acristalamiento, se recomienda eliminar los corchos de almacenaje y transporte, así como las etiquetas identificativas del pedido, ya que de no hacerlo el calentamiento podría ocasionar roturas térmicas.



Proyecto Aparcamiento subterráneo Jardí de les Tres Torres
Situación Barcelona

Graup Ingeniería Obres Públiques Diego Huelin Cánovas

Fecha Enero 2022

Pliego de condiciones

Pliego de condiciones técnicas particulares

2.1.14. Instalaciones

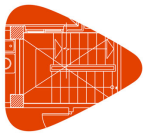
2.1.14.1. Tubos de polietileno

2.1.14.1.1. Condiciones de suministro

- Los tubos se deben suministrar a pie de obra en camiones, sin paletizar, y los accesorios en cajas adecuadas para ellos.
- Los tubos se deben colocar sobre los camiones de forma que no se produzcan deformaciones por contacto con aristas vivas, cadenas, etc.
- Los tubos y accesorios se deben cargar de forma que no se produzca ningún deterioro durante el transporte. Los tubos se deben apilar a una altura máxima de 1,5 m.
- Se debe evitar la colocación de peso excesivo encima de los tubos, colocando las cajas de accesorios en la base del camión.
- Cuando los tubos se suministren en rollos, se deben colocar de forma horizontal en la base del camión, o encima de los tubos suministrados en barras si los hubiera, cuidando de evitar su aplastamiento.
- Los rollos de gran diámetro que, por sus dimensiones, la plataforma del vehículo no admita en posición horizontal, deben colocarse verticalmente, teniendo la precaución de que permanezcan el menor tiempo posible en esta posición.
- Los tubos y accesorios deben descargarse cuidadosamente.

2.1.14.1.2. Recepción y control

- Documentación de los suministros:
 - Los tubos y accesorios deben estar marcados, a intervalos máximos de 1 m para tubos y al menos una vez por tubo o accesorio, con:
 - Los caracteres correspondientes a la designación normalizada.
 - La trazabilidad del tubo (información facilitada por el fabricante que indique la fecha de fabricación, en cifras o en código, y un número o código indicativo de la factoría de fabricación en caso de existir más de una).
 - Los caracteres de marcado deben estar etiquetados, impresos o grabados directamente sobre el tubo o accesorio de forma que sean legibles después de su almacenamiento, exposición a la intemperie, instalación y puesta en obra.
 - El marcado no debe producir fisuras u otro tipo de defecto que influya desfavorablemente sobre la aptitud al uso del elemento.
 - Si se utiliza el sistema de impresión, el color de la información debe ser diferente al color base del elemento.
 - El tamaño del marcado debe ser fácilmente legible sin aumento.
 - Los tubos y accesorios certificados por una tercera parte pueden estar marcados en consecuencia.
 - Los accesorios de fusión o electrofusión deben estar marcados con un sistema numérico, electromecánico o autorregulado, para reconocimiento de los parámetros de fusión, para facilitar el proceso. Cuando se utilicen códigos de barras para el reconocimiento numérico, la etiqueta que le incluya debe poder adherirse al accesorio y protegerse de deterioros.
 - Los accesorios deben estar embalados a granel o protegerse individualmente, cuando sea necesario, con el fin de evitar deterioros y contaminación; el embalaje debe llevar al menos una etiqueta con el nombre del fabricante, el tipo y dimensiones del artículo, el número de unidades y cualquier condición especial de almacenamiento.



Proyecto Aparcamiento subterráneo Jardí de les Tres Torres

Situación Barcelona

Grau Enginyeria Obres Públiques Diego Huelin Cánovas

Fecha Enero 2022

Pliego de condiciones

Pliego de condiciones técnicas particulares

■ Ensayos:

- La comprobación de las propiedades o características exigibles a este material se realiza según la normativa vigente.

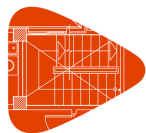
2.1.14.1.3. Conservación, almacenamiento y manipulación

- Debe evitarse el daño en las superficies y en los extremos de los tubos y accesorios.
- Debe evitarse el almacenamiento a la luz directa del sol durante largos periodos de tiempo.
- Debe disponerse de una zona de almacenamiento que tenga el suelo liso y nivelado o un lecho plano de estructura de madera, con el fin de evitar cualquier curvatura o deterioro de los tubos.
- Los tubos con embocadura y con accesorios montados previamente se deben disponer de forma que estén protegidos contra el deterioro y los extremos queden libres de cargas, por ejemplo, alternando los extremos con embocadura y los extremos sin embocadura o en capas adyacentes.
- Los tubos en rollos se deben almacenar en pisos apilados uno sobre otro o verticalmente en soportes o estanterías especialmente diseñadas para este fin.
- El desenrollado de los tubos debe hacerse tangencialmente al rollo, rodándolo sobre sí mismo. No debe hacerse jamás en espiral.
- Debe evitarse todo riesgo de deterioro llevando los tubos y accesorios sin arrastrar hasta el lugar de trabajo.
- Debe evitarse cualquier indicio de suciedad en los accesorios y en las bocas de los tubos, pues puede dar lugar, si no se limpia, a instalaciones defectuosas. La limpieza del tubo y de los accesorios se debe realizar siguiendo las instrucciones del fabricante.
- El tubo se debe cortar con su correspondiente cortatubos.

2.1.14.2. Tubos de plástico (PP, PE-X, PB, PVC)

2.1.14.2.1. Condiciones de suministro

- Los tubos se deben suministrar a pie de obra en camiones con suelo plano, sin paletizar, y los accesorios en cajas adecuadas para ellos.
- Los tubos se deben colocar sobre los camiones de forma que no se produzcan deformaciones por contacto con aristas vivas, cadenas, etc., y de forma que no queden tramos salientes innecesarios.
- Los tubos y accesorios se deben cargar de forma que no se produzca ningún deterioro durante el transporte. Los tubos se deben apilar a una altura máxima de 1,5 m.
- Se debe evitar la colocación de peso excesivo encima de los tubos, colocando las cajas de accesorios en la base del camión.
- Cuando los tubos se suministren en rollos, se deben colocar de forma horizontal en la base del camión, o encima de los tubos suministrados en barras si los hubiera, cuidando de evitar su aplastamiento.



Proyecto Aparcamiento subterráneo Jardí de les Tres Torres
Situación Barcelona

Graup Ingeniería Obres Públiques Diego Huelin Cánovas

Fecha Enero 2022

Pliego de condiciones

Pliego de condiciones técnicas particulares

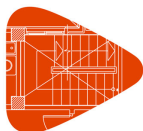
- Los rollos de gran diámetro que, por sus dimensiones, la plataforma del vehículo no admita en posición horizontal, deben colocarse verticalmente, teniendo la precaución de que permanezcan el menor tiempo posible en esta posición.
- Los tubos y accesorios se deben cargar y descargar cuidadosamente.

2.1.14.2.2. Recepción y control

- Documentación de los suministros:
 - Los tubos deben estar marcados a intervalos máximos de 1 m y al menos una vez por accesorio, con:
 - Los caracteres correspondientes a la designación normalizada.
 - La trazabilidad del tubo (información facilitada por el fabricante que indique la fecha de fabricación, en cifras o en código, y un número o código indicativo de la factoría de fabricación en caso de existir más de una).
 - Los caracteres de marcado deben estar impresos o grabados directamente sobre el tubo o accesorio de forma que sean legibles después de su almacenamiento, exposición a la intemperie, instalación y puesta en obra
 - El marcado no debe producir fisuras u otro tipo de defecto que influya desfavorablemente en el comportamiento funcional del tubo o accesorio.
 - Si se utiliza el sistema de impresión, el color de la información debe ser diferente al color base del tubo o accesorio.
 - El tamaño del marcado debe ser fácilmente legible sin aumento.
 - Los tubos y accesorios certificados por una tercera parte pueden estar marcados en consecuencia.
- Ensayos:
 - La comprobación de las propiedades o características exigibles a este material se realiza según la normativa vigente.

2.1.14.2.3. Conservación, almacenamiento y manipulación

- Debe evitarse el daño en las superficies y en los extremos de los tubos y accesorios. Deben utilizarse, si fuese posible, los embalajes de origen.
- Debe evitarse el almacenamiento a la luz directa del sol durante largos periodos de tiempo.
- Debe disponerse de una zona de almacenamiento que tenga el suelo liso y nivelado o un lecho plano de estructura de madera, con el fin de evitar cualquier curvatura o deterioro de los tubos.
- Los tubos con embocadura y con accesorios montados previamente se deben disponer de forma que estén protegidos contra el deterioro y los extremos queden libres de cargas, por ejemplo, alternando los extremos con embocadura y los extremos sin embocadura o en capas adyacentes.
- Los tubos en rollos se deben almacenar en pisos apilados uno sobre otro o verticalmente en soportes o estanterías especialmente diseñadas para este fin.
- El desenrollado de los tubos debe hacerse tangencialmente al rollo, rodándolo sobre sí mismo. No debe hacerse jamás en espiral.
- Debe evitarse todo riesgo de deterioro llevando los tubos y accesorios sin arrastrar hasta el lugar de trabajo, y evitando dejarlos caer sobre una superficie dura.



Proyecto Aparcamiento subterráneo Jardí de les Tres Torres
Situación Barcelona

Grau Enginyeria Obres Públiques Diego Huelin Cánovas

Fecha Enero 2022

Pliego de condiciones

Pliego de condiciones técnicas particulares

- Cuando se utilicen medios mecánicos de manipulación, las técnicas empleadas deben asegurar que no producen daños en los tubos. Las eslingas de metal, ganchos y cadenas empleadas en la manipulación no deben entrar en contacto con el tubo.
- Debe evitarse cualquier indicio de suciedad en los accesorios y en las bocas de los tubos, pues puede dar lugar, si no se limpia, a instalaciones defectuosas. Los extremos de los tubos se deben cubrir o proteger con el fin de evitar la entrada de suciedad en los mismos. La limpieza del tubo y de los accesorios se debe realizar siguiendo las instrucciones del fabricante.
- El tubo se debe cortar con su correspondiente cortatubos.

2.1.14.3. Tubos de cobre

2.1.14.3.1. Condiciones de suministro

- Los tubos se suministran en barras y en rollos:
 - En barras: estos tubos se suministran en estado duro en longitudes de 5 m.
 - En rollos: los tubos recocidos se obtienen a partir de los duros por medio de un tratamiento térmico; los tubos en rollos se suministran hasta un diámetro exterior de 22 mm, siempre en longitud de 50 m; se pueden solicitar rollos con cromado exterior para instalaciones vistas.

2.1.14.3.2. Recepción y control

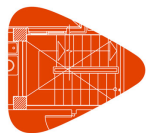
- Documentación de los suministros:
 - Los tubos de $DN \geq 10$ mm y $DN \leq 54$ mm deben estar marcados, indeleblemente, a intervalos menores de 600 mm a lo largo de una generatriz, con la designación normalizada.
 - Los tubos de $DN > 6$ mm y $DN < 10$ mm, o $DN > 54$ mm mm deben estar marcados de idéntica manera al menos en los 2 extremos.
- Ensayos:
 - La comprobación de las propiedades o características exigibles a este material se realiza según la normativa vigente.

2.1.14.3.3. Conservación, almacenamiento y manipulación

- El almacenamiento se realizará en lugares protegidos de impactos y de la humedad. Se colocarán paralelos y en posición horizontal sobre superficies planas.

2.1.14.3.4. Recomendaciones para su uso en obra

- Las características de la instalación de agua o calefacción a la que va destinado el tubo de cobre son las que determinan la elección del estado del tubo: duro o recocido.
 - Los tubos en estado duro se utilizan en instalaciones que requieren una gran rigidez o en aquellas en que los tramos rectos son de gran longitud.
 - Los tubos recocidos se utilizan en instalaciones con recorridos de gran longitud, sinuosos o irregulares, cuando es necesario adaptarlos al lugar en el que vayan a ser colocados.



Proyecto Aparcamiento subterráneo Jardí de les Tres Torres
Situación Barcelona

Grau Enginyeria Obres Públiques Diego Huelin Cánovas
Fecha Enero 2022

Pliego de condiciones
Pliego de condiciones técnicas particulares

2.1.14.4. Tubos de acero

2.1.14.4.1. Condiciones de suministro

- Los tubos se deben suministrar protegidos, de manera que no se alteren sus características.

2.1.14.4.2. Recepción y control

- Documentación de los suministros:
 - Este material debe estar marcado periódicamente a lo largo de una generatriz, de forma indeleble, con:
 - La marca del fabricante.
 - Los caracteres correspondientes a la designación normalizada.
- Ensayos:
 - La comprobación de las propiedades o características exigibles a este material se realiza según la normativa vigente.

2.1.14.4.3. Conservación, almacenamiento y manipulación

- El almacenamiento se realizará en lugares protegidos de impactos y de la humedad. Se colocarán paralelos y en posición horizontal sobre superficies planas.
- El tubo se debe cortar perpendicularmente al eje del tubo y quedar limpio de rebabas.

2.1.14.5. Aparatos sanitarios cerámicos

2.1.14.5.1. Condiciones de suministro

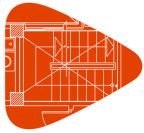
- Durante el transporte las superficies se protegerán adecuadamente.

2.1.14.5.2. Recepción y control

- Documentación de los suministros:
 - Este material dispondrá de los siguientes datos:
 - Una etiqueta con el nombre o identificación del fabricante.
 - Las instrucciones para su instalación.
- Ensayos:
 - La comprobación de las propiedades o características exigibles a este material se realiza según la normativa vigente.

2.1.14.5.3. Conservación, almacenamiento y manipulación

- El almacenamiento se realizará en lugares protegidos de impactos y de la intemperie. Se colocarán en posición vertical.



Proyecto Aparcamiento subterráneo Jardí de les Tres Torres
Situación Barcelona

Grau Enginyeria Obres Públiques Diego Huelin Cánovas

Fecha Enero 2022

Pliego de condiciones

Pliego de condiciones técnicas particulares

2.1.15. Varios

2.1.15.1. Tableros para encofrar

2.1.15.1.1. Condiciones de suministro

- Los tableros se deben transportar convenientemente empaquetados, de modo que se eviten las situaciones de riesgo por caída de algún elemento durante el trayecto.
- Cada paquete estará compuesto por 100 unidades aproximadamente.

2.1.15.1.2. Recepción y control

- Documentación de los suministros:
 - El suministrador facilitará la documentación que se relaciona a continuación:
 - Documentos de origen, hoja de suministro y etiquetado.
 - Certificado de garantía del fabricante, firmado por persona física.
 - Documentos de conformidad o autorizaciones administrativas exigidas reglamentariamente.
- Ensayos:
 - La comprobación de las propiedades o características exigibles a este material se realiza según la normativa vigente.
- Inspecciones:
 - En cada suministro de este material que llegue a la obra se debe controlar como mínimo:
 - Que no haya deformaciones tales como alabeo, curvado de cara y curvado de canto.
 - Que ninguno esté roto transversalmente, y que sus extremos longitudinales no tengan fisuras de más de 50 cm de longitud que atraviesen todo el grosor del tablero.
 - En su caso, que tenga el perfil que protege los extremos, puesto y correctamente fijado.
 - Que no tengan agujeros de diámetro superior a 4 cm.
 - Que el tablero esté entero, es decir, que no le falte ninguna tabla o trozo al mismo.

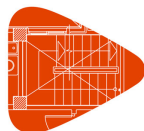
2.1.15.1.3. Conservación, almacenamiento y manipulación

- El almacenamiento se realizará de manera que no se deformen y en lugares secos y ventilados, sin contacto directo con el suelo.

2.1.15.2. Sopandas, portasopandas y basculantes.

2.1.15.2.1. Condiciones de suministro

- Las sopandas, portasopandas y basculantes se deben transportar convenientemente empaquetados, de modo que se eviten las situaciones de riesgo por caída de algún elemento durante el trayecto.
- Las sopandas y portasopandas se deben transportar en paquetes con forma de cilindros de aproximadamente un metro de diámetro.



Proyecto Aparcamiento subterráneo Jardí de les Tres Torres
Situación Barcelona

Grau Enginyeria Obres Públiques Diego Huelin Cánovas

Fecha Enero 2022

Pliego de condiciones

Pliego de condiciones técnicas particulares

- Los basculantes se deben transportar en los mismos palets en que se suministran.

2.1.15.2.2. Recepción y control

- Documentación de los suministros:
 - El suministrador facilitará la documentación que se relaciona a continuación:
 - Documentos de origen, hoja de suministro y etiquetado.
 - Certificado de garantía del fabricante, firmado por persona física.
 - Documentos de conformidad o autorizaciones administrativas exigidas reglamentariamente.
- Ensayos:
 - La comprobación de las propiedades o características exigibles a este material se realiza según la normativa vigente.
- Inspecciones:
 - En cada suministro de este material que llegue a la obra se debe controlar como mínimo:
 - La rectitud, planeidad y ausencia de grietas en los diferentes elementos metálicos.
 - Verificación de las dimensiones de la pieza.
 - El estado y acabado de las soldaduras.
 - La homogeneidad del acabado final de protección (pintura), verificándose la adherencia de la misma con rasqueta.
 - En el caso de sopandas y portasopandas, se debe controlar también:
 - Que no haya deformaciones longitudinales superiores a 2 cm, ni abolladuras importantes, ni falta de elementos.
 - Que no tengan manchas de óxido generalizadas.
 - En el caso de basculantes, se debe controlar también:
 - Que no estén doblados, ni tengan abolladuras o grietas importantes.
 - Que tengan los dos tapones de plástico y los listones de madera fijados.
 - Que el pasador esté en buen estado y que al cerrarlo haga tope con el cuerpo del basculante.

2.1.15.2.3. Conservación, almacenamiento y manipulación

- El almacenamiento se realizará de manera que no se deformen y en lugares secos y ventilados, sin contacto directo con el suelo.

2.1.15.3. Equipos de protección individual

2.1.15.3.1. Condiciones de suministro

- El empresario suministrará los equipos gratuitamente, de modo que el coste nunca podrá repercutir sobre los trabajadores.

2.1.15.3.2. Recepción y control

- Documentación de los suministros:
 - Este material debe estar provisto del marcado CE, que es una indicación de que cumple los requisitos esenciales y ha sido objeto de un procedimiento de evaluación de la conformidad.



Proyecto Aparcamiento subterráneo Jardí de les Tres Torres
Situación Barcelona

Grau Enginyeria Obres Públiques Diego Huelin Cánovas

Fecha Enero 2022

Pliego de condiciones

Pliego de condiciones técnicas particulares

■ **Ensayos:**

- La comprobación de las propiedades o características exigibles a este material se realiza según la normativa vigente.

2.1.15.3.3. Conservación, almacenamiento y manipulación

- La utilización, el almacenamiento, el mantenimiento, la limpieza, la desinfección y la reparación de los equipos cuando proceda, deben efectuarse de acuerdo con las instrucciones del fabricante.

2.1.15.3.4. Recomendaciones para su uso en obra

- Salvo en casos excepcionales, los equipos de protección individual sólo deben utilizarse para los usos previstos.
- Los equipos de protección individual están destinados, en principio, a un uso personal. Si las circunstancias exigiesen la utilización de un equipo por varias personas, se deben adoptar las medidas necesarias para que ello no origine ningún problema de salud o de higiene a los diferentes usuarios.
- Las condiciones en que un equipo de protección deba ser utilizado, en particular, en lo que se refiere al tiempo durante el cual haya de llevarse, se determinarán en función de:
 - La gravedad del riesgo.
 - El tiempo o frecuencia de exposición al riesgo.
 - Las prestaciones del propio equipo.
 - Los riesgos adicionales derivados de la propia utilización del equipo que no hayan podido evitarse.

2.2. Prescripciones en cuanto a la Ejecución por Unidad de Obra

Las prescripciones para la ejecución de cada una de las diferentes unidades de obra se organizan en los siguientes apartados:

MEDIDAS PARA ASEGURAR LA COMPATIBILIDAD ENTRE LOS DIFERENTES PRODUCTOS, ELEMENTOS Y SISTEMAS CONSTRUCTIVOS QUE COMPONEN LA UNIDAD DE OBRA.

Se especifican, en caso de que existan, las posibles incompatibilidades, tanto físicas como químicas, entre los diversos componentes que componen la unidad de obra, o entre el soporte y los componentes.

CARACTERÍSTICAS TÉCNICAS

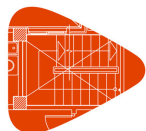
Se describe la unidad de obra, detallando de manera pormenorizada los elementos que la componen, con la nomenclatura específica correcta de cada uno de ellos, de acuerdo a los criterios que marca la propia normativa.

NORMATIVA DE APLICACIÓN

Se especifican las normas que afectan a la realización de la unidad de obra.

CRITERIO DE MEDICIÓN EN PROYECTO

Indica cómo se ha medido la unidad de obra en la fase de redacción del proyecto, medición que luego será comprobada en obra.



Proyecto Aparcamiento subterráneo Jardí de les Tres Torres
Situación Barcelona

Graup Ingeniería Obres Públiques Diego Huelin Cánovas

Fecha Enero 2022

Pliego de condiciones

Pliego de condiciones técnicas particulares

CONDICIONES PREVIAS QUE HAN DE CUMPLIRSE ANTES DE LA EJECUCIÓN DE LAS UNIDADES DE OBRA

Antes de iniciarse los trabajos de ejecución de cada una de las unidades de obra, el director de la ejecución de la obra habrá recepcionado los materiales y los certificados acreditativos exigibles, en base a lo establecido en la documentación pertinente por el técnico redactor del proyecto. Será preceptiva la aceptación previa por parte del director de la ejecución de la obra de todos los materiales que constituyen la unidad de obra.

Así mismo, se realizarán una serie de comprobaciones previas sobre las condiciones del soporte, las condiciones ambientales del entorno, y la cualificación de la mano de obra, en su caso.

DEL SOPORTE

Se establecen una serie de requisitos previos sobre el estado de las unidades de obra realizadas previamente, que pueden servir de soporte a la nueva unidad de obra.

AMBIENTALES

En determinadas condiciones climáticas (viento, lluvia, humedad, etc.) no podrán iniciarse los trabajos de ejecución de la unidad de obra, deberán interrumpirse o será necesario adoptar una serie de medidas protectoras.

DEL CONTRATISTA

En algunos casos, será necesaria la presentación al director de la ejecución de la obra de una serie de documentos por parte del contratista, que acrediten su cualificación, o la de la empresa por él subcontratada, para realizar cierto tipo de trabajos. Por ejemplo la puesta en obra de sistemas constructivos en posesión de un Documento de Idoneidad Técnica (DIT), deberán ser realizados por la propia empresa propietaria del DIT, o por empresas especializadas y cualificadas, reconocidas por ésta y bajo su control técnico.

PROCESO DE EJECUCIÓN

En este apartado se desarrolla el proceso de ejecución de cada unidad de obra, asegurando en cada momento las condiciones que permitan conseguir el nivel de calidad previsto para cada elemento constructivo en particular.

FASES DE EJECUCIÓN

Se enumeran, por orden de ejecución, las fases de las que consta el proceso de ejecución de la unidad de obra.

CONDICIONES DE TERMINACIÓN

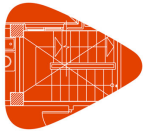
En algunas unidades de obra se hace referencia a las condiciones en las que debe finalizarse una determinada unidad de obra, para que no interfiera negativamente en el proceso de ejecución del resto de unidades.

Una vez terminados los trabajos correspondientes a la ejecución de cada unidad de obra, el contratista retirará los medios auxiliares y procederá a la limpieza del elemento realizado y de las zonas de trabajo, recogiendo los restos de materiales y demás residuos originados por las operaciones realizadas para ejecutar la unidad de obra, siendo todos ellos clasificados, cargados y transportados a centro de reciclaje, vertedero específico o centro de acogida o transferencia.

PRUEBAS DE SERVICIO

En aquellas unidades de obra que sea necesario, se indican las pruebas de servicio a realizar por el propio contratista o empresa instaladora, cuyo coste se encuentra incluido en el propio precio de la unidad de obra.

Aquellas otras pruebas de servicio o ensayos que no están incluidos en el precio de la unidad de obra, y que es obligatoria su realización por medio de laboratorios acreditados se encuentran detalladas y presupuestadas, en el correspondiente capítulo X de Control de Calidad y Ensayos, del Presupuesto de Ejecución Material (PEM).



Proyecto Aparcamiento subterráneo Jardí de les Tres Torres
Situación Barcelona

Grau Enginyeria Obres Públiques Diego Huelin Cánovas

Fecha Enero 2022

Pliego de condiciones

Pliego de condiciones técnicas particulares

Por ejemplo, esto es lo que ocurre en la unidad de obra ADP010, donde se indica que no está incluido en el precio de la unidad de obra el coste del ensayo de densidad y humedad "in situ".

CONSERVACIÓN Y MANTENIMIENTO

En algunas unidades de obra se establecen las condiciones en que deben protegerse para la correcta conservación y mantenimiento en obra, hasta su recepción final.

CRITERIO DE MEDICIÓN EN OBRA Y CONDICIONES DE ABONO

Indica cómo se comprobarán en obra las mediciones de Proyecto, una vez superados todos los controles de calidad y obtenida la aceptación final por parte del director de ejecución de la obra.

La medición del número de unidades de obra que ha de abonarse se realizará, en su caso, de acuerdo con las normas que establece este capítulo, tendrá lugar en presencia y con intervención del contratista, entendiéndose que éste renuncia a tal derecho si, avisado oportunamente, no compareciere a tiempo. En tal caso, será válido el resultado que el director de ejecución de la obra consigne.

Todas las unidades de obra se abonarán a los precios establecidos en el Presupuesto. Dichos precios se abonarán por las unidades terminadas y ejecutadas con arreglo al presente Pliego de Condiciones Técnicas Particulares y Prescripciones en cuanto a la Ejecución por Unidad de Obra.

Estas unidades comprenden el suministro, cánones, transporte, manipulación y empleo de los materiales, maquinaria, medios auxiliares, mano de obra necesaria para su ejecución y costes indirectos derivados de estos conceptos, así como cuantas necesidades circunstanciales se requieran para la ejecución de la obra, tales como indemnizaciones por daños a terceros u ocupaciones temporales y costos de obtención de los permisos necesarios, así como de las operaciones necesarias para la reposición de servidumbres y servicios públicos o privados afectados tanto por el proceso de ejecución de las obras como por las instalaciones auxiliares.

Igualmente, aquellos conceptos que se especifican en la definición de cada unidad de obra, las operaciones descritas en el proceso de ejecución, los ensayos y pruebas de servicio y puesta en funcionamiento, inspecciones, permisos, boletines, licencias, tasas o similares.

No será de abono al contratista mayor volumen de cualquier tipo de obra que el definido en los planos o en las modificaciones autorizadas por la dirección facultativa. Tampoco le será abonado, en su caso, el coste de la restitución de la obra a sus dimensiones correctas, ni la obra que hubiese tenido que realizar por orden de la dirección facultativa para subsanar cualquier defecto de ejecución.

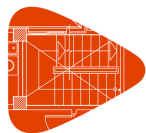
TERMINOLOGÍA APLICADA EN EL CRITERIO DE MEDICIÓN.

A continuación, se detalla el significado de algunos de los términos utilizados en los diferentes capítulos de obra.

ACONDICIONAMIENTO DEL TERRENO

Volumen de tierras en perfil esponjado. La medición se referirá al estado de las tierras una vez extraídas. Para ello, la forma de obtener el volumen de tierras a transportar, será la que resulte de aplicar el porcentaje de esponjamiento medio que proceda, en función de las características del terreno.

Volumen de relleno en perfil compactado. La medición se referirá al estado del relleno una vez finalizado el proceso de compactación.



Proyecto Aparcamiento subterráneo Jardí de les Tres Torres
Situación Barcelona

Graup Ingeniería Obres Públiques Diego Huelin Cánovas

Fecha Enero 2022

Pliego de condiciones

Pliego de condiciones técnicas particulares

Volumen teórico ejecutado. Será el volumen que resulte de considerar las dimensiones de las secciones teóricas especificadas en los planos de Proyecto, independientemente de que las secciones excavadas hubieran quedado con mayores dimensiones.

CIMENTACIONES

Superficie teórica ejecutada. Será la superficie que resulte de considerar las dimensiones de las secciones teóricas especificadas en los planos de Proyecto, independientemente de que la superficie ocupada por el hormigón hubiera quedado con mayores dimensiones.

Volumen teórico ejecutado. Será el volumen que resulte de considerar las dimensiones de las secciones teóricas especificadas en los planos de Proyecto, independientemente de que las secciones de hormigón hubieran quedado con mayores dimensiones.

ESTRUCTURAS

Volumen teórico ejecutado. Será el volumen que resulte de considerar las dimensiones de las secciones teóricas especificadas en los planos de Proyecto, independientemente de que las secciones de los elementos estructurales hubieran quedado con mayores dimensiones.

ESTRUCTURAS METÁLICAS

Peso nominal medido. Serán los kg que resulten de aplicar a los elementos estructurales metálicos los pesos nominales que, según dimensiones y tipo de acero, figuren en tablas.

ESTRUCTURAS (FORJADOS)

Deduciendo los huecos de superficie mayor de $X \text{ m}^2$. Se medirá la superficie de los forjados de cara exterior a cara exterior de los zunchos que delimitan el perímetro de su superficie, descontando únicamente los huecos o pasos de forjados que tengan una superficie mayor de $X \text{ m}^2$.

En los casos de dos paños formados por forjados diferentes, objeto de precios unitarios distintos, que apoyen o empotren en una jácena o muro de carga común a ambos paños, cada una de las unidades de obra de forjado se medirá desde fuera a cara exterior de los elementos delimitadores al eje de la jácena o muro de carga común.

En los casos de forjados inclinados se tomará en verdadera magnitud la superficie de la cara inferior del forjado, con el mismo criterio anteriormente señalado para la deducción de huecos.

ESTRUCTURAS (MUROS)

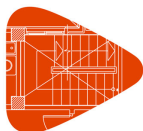
Deduciendo los huecos de superficie mayor de $X \text{ m}^2$. Se aplicará el mismo criterio que para fachadas y particiones.

FACHADAS Y PARTICIONES

Deduciendo los huecos de superficie mayor de $X \text{ m}^2$. Se medirán los paramentos verticales de fachadas y particiones descontando únicamente aquellos huecos cuya superficie sea mayor de $X \text{ m}^2$, lo que significa que:

Cuando los huecos sean menores de $X \text{ m}^2$ se medirán a cinta corrida como si no hubiera huecos. Al no deducir ningún hueco, en compensación de medir hueco por macizo, no se medirán los trabajos de formación de mochetas en jambas y dinteles.

Cuando los huecos sean mayores de $X \text{ m}^2$, se deducirá la superficie de estos huecos, pero se sumará a la medición la superficie de la parte interior del hueco, correspondiente al desarrollo de las mochetas.



Proyecto Aparcamiento subterráneo Jardí de les Tres Torres
Situación Barcelona

Grau Enginyeria Obres Públiques Diego Huelin Cánovas

Fecha Enero 2022

Pliego de condiciones

Pliego de condiciones técnicas particulares

Deduciendo todos los huecos. Se medirán los paramentos verticales de fachadas y particiones descontando la superficie de todos los huecos, pero se incluye la ejecución de todos los trabajos precisos para la resolución del hueco, así como los materiales que forman dinteles, jambas y vierteaguas.

A los efectos anteriores, se entenderá como hueco, cualquier abertura que tenga mochetas y dintel para puerta o ventana. En caso de tratarse de un vacío en la fábrica sin dintel, antepecho ni carpintería, se deducirá siempre el mismo al medir la fábrica, sea cual fuere su superficie.

En el supuesto de cerramientos de fachada donde las hojas, en lugar de apoyar directamente en el forjado, apoyen en una o dos hiladas de regularización que abarquen todo el espesor del cerramiento, al efectuar la medición de las unidades de obra se medirá su altura desde el forjado y, en compensación, no se medirán las hiladas de regularización.

INSTALACIONES

Longitud realmente ejecutada. Medición según desarrollo longitudinal resultante, considerando, en su caso, los tramos ocupados por piezas especiales.

REVESTIMIENTOS (YESOS Y ENFOCADOS DE CEMENTO)

Deduciendo, en los huecos de superficie mayor de $X \text{ m}^2$, el exceso sobre los $X \text{ m}^2$. Los paramentos verticales y horizontales se medirán a cinta corrida, sin descontar huecos de superficie menor a $X \text{ m}^2$. Para huecos de mayor superficie, se descontará únicamente el exceso sobre esta superficie. En ambos casos se considerará incluida la ejecución de mochetas, fondos de dinteles y aristados. Los paramentos que tengan armarios empotrados no serán objeto de descuento, sea cual fuere su dimensión.

2.2.1. Acondicionamiento del terreno

Unidad de obra ADL005: Desbroce y limpieza del terreno.

CARACTERÍSTICAS TÉCNICAS

Desbroce y limpieza del terreno, con medios mecánicos. Comprende los trabajos necesarios para retirar de las zonas previstas para la edificación o urbanización: pequeñas plantas, maleza, broza, maderas caídas, escombros, basuras o cualquier otro material existente, hasta una profundidad no menor que el espesor de la capa de tierra vegetal, considerando como mínima 25 cm; y carga a camión.

NORMATIVA DE APLICACIÓN

Ejecución: NTE-ADE. Acondicionamiento del terreno. Desmontes: Explanaciones.

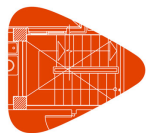
CRITERIO DE MEDICIÓN EN PROYECTO

Superficie medida en proyección horizontal, según documentación gráfica de Proyecto.

CONDICIONES PREVIAS QUE HAN DE CUMPLIRSE ANTES DE LA EJECUCIÓN DE LAS UNIDADES DE OBRA

DEL SOPORTE

Inspección ocular del terreno.



Proyecto Aparcamiento subterráneo Jardí de les Tres Torres
Situación Barcelona

Grau Enginyeria Obres Públiques Diego Huelin Cánovas

Fecha Enero 2022

Pliego de condiciones

Pliego de condiciones técnicas particulares

Se comprobará la posible existencia de servidumbres, elementos enterrados, redes de servicio o cualquier tipo de instalaciones que puedan resultar afectadas por las obras a iniciar.

DEL CONTRATISTA

Si existieran instalaciones en servicio que pudieran verse afectadas por los trabajos a realizar, solicitará de las correspondientes compañías suministradoras su situación y, en su caso, la solución a adoptar, así como las distancias de seguridad a tendidos aéreos de conducción de energía eléctrica.

PROCESO DE EJECUCIÓN

FASES DE EJECUCIÓN

Replanteo en el terreno. Remoción mecánica de los materiales de desbroce. Retirada y disposición mecánica de los materiales objeto de desbroce. Carga a camión.

CONDICIONES DE TERMINACIÓN

La superficie del terreno quedará limpia y en condiciones adecuadas para poder realizar el replanteo definitivo de la obra.

CRITERIO DE MEDICIÓN EN OBRA Y CONDICIONES DE ABONO

Se medirá, en proyección horizontal, la superficie realmente ejecutada según especificaciones de Proyecto, sin incluir los incrementos por excesos de excavación no autorizados.

CRITERIO DE VALORACIÓN ECONÓMICA

El precio no incluye la tala de árboles ni el transporte de los materiales retirados.

Unidad de obra ADE005: Excavación de sótanos.

CARACTERÍSTICAS TÉCNICAS

Excavación de sótanos de más de 2 m de profundidad, que en todo su perímetro quedan por debajo de la rasante natural, en suelo de arcilla semidura, con medios mecánicos, y carga a camión.

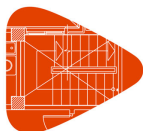
NORMATIVA DE APLICACIÓN

Ejecución:

- CTE. DB-SE-C Seguridad estructural: Cimientos.
- NTE-ADV. Acondicionamiento del terreno. Desmontes: Vaciados.

CRITERIO DE MEDICIÓN EN PROYECTO

Volumen medido sobre las secciones teóricas de la excavación, según documentación gráfica de Proyecto.



Proyecto Aparcamiento subterráneo Jardí de les Tres Torres
Situación Barcelona

Grau Enginyeria Obres Públiques Diego Huelin Cánovas

Fecha Enero 2022

Pliego de condiciones

Pliego de condiciones técnicas particulares

CONDICIONES PREVIAS QUE HAN DE CUMPLIRSE ANTES DE LA EJECUCIÓN DE LAS UNIDADES DE OBRA

DEL SOPORTE

Se comprobará la posible existencia de servidumbres, elementos enterrados, redes de servicio o cualquier tipo de instalaciones que puedan resultar afectadas por las obras a iniciar.

Se dispondrá de la información topográfica y geotécnica necesaria, recogida en el correspondiente estudio geotécnico del terreno realizado por un laboratorio acreditado en el área técnica correspondiente, y que incluirá, entre otros datos: plano altimétrico de la zona, cota del nivel freático y tipo de terreno que se va a excavar a efecto de su trabajabilidad.

Se dispondrán puntos fijos de referencia en lugares que puedan verse afectados por el vaciado, a los cuales se referirán todas las lecturas de cotas de nivel y desplazamientos horizontales y verticales de los puntos del terreno.

Se comprobará el estado de conservación de los edificios medianeros y de las construcciones próximas que puedan verse afectadas por el vaciado.

DEL CONTRATISTA

Si existieran instalaciones en servicio que pudieran verse afectadas por los trabajos a realizar, solicitará de las correspondientes compañías suministradoras su situación y, en su caso, la solución a adoptar, así como las distancias de seguridad a tendidos aéreos de conducción de energía eléctrica.

Notificará al director de la ejecución de la obra, con la antelación suficiente, el comienzo de las excavaciones.

PROCESO DE EJECUCIÓN

FASES DE EJECUCIÓN

Replanteo general y fijación de los puntos y niveles de referencia. Colocación de las camillas en las esquinas y extremos de las alineaciones. Excavación en sucesivas franjas horizontales y extracción de tierras. Refinado de fondos y laterales a mano, con extracción de las tierras. Carga a camión de los materiales excavados.

CONDICIONES DE TERMINACIÓN

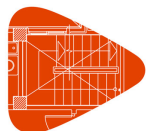
La excavación quedará limpia y a los niveles previstos, cumpliéndose las exigencias de estabilidad de los cortes de tierras, taludes y edificaciones próximas.

CONSERVACIÓN Y MANTENIMIENTO

Las excavaciones quedarán protegidas frente a filtraciones y acciones de erosión o desmoronamiento por parte de las aguas de escorrentía. Se tomarán las medidas oportunas para asegurar que las características geométricas permanecen inamovibles.

CRITERIO DE MEDICIÓN EN OBRA Y CONDICIONES DE ABONO

Se medirá el volumen teórico ejecutado según especificaciones de Proyecto, sin incluir los incrementos por excesos de excavación no autorizados, ni el relleno necesario para reconstruir la sección teórica por defectos imputables al Contratista. Se medirá la excavación una vez realizada y antes de que sobre ella se efectúe ningún tipo de relleno. Si el Contratista cerrase la excavación antes de conformada la medición, se entenderá que se aviene a lo que unilateralmente determine el director de la ejecución de la obra.



Proyecto Aparcamiento subterráneo Jardí de les Tres Torres
Situación Barcelona

Grau Enginyeria Obres Públiques Diego Huelin Cánovas

Fecha Enero 2022

Pliego de condiciones

Pliego de condiciones técnicas particulares

CRITERIO DE VALORACIÓN ECONÓMICA

El precio incluye la formación de la rampa provisional para acceso de la maquinaria al fondo de la excavación y su posterior retirada, pero no incluye el transporte de los materiales excavados.

Unidad de obra ADE010: Excavación de zanjas y pozos.

CARACTERÍSTICAS TÉCNICAS

Excavación de zanjas para cimentaciones hasta una profundidad de 2 m, en suelo de arcilla semidura, con medios mecánicos, y carga a camión.

NORMATIVA DE APLICACIÓN

Ejecución:

- CTE. DB-SE-C Seguridad estructural: Cimientos.
- NTE-ADZ. Acondicionamiento del terreno. Desmontes: Zanjas y pozos.

CRITERIO DE MEDICIÓN EN PROYECTO

Volumen medido sobre las secciones teóricas de la excavación, según documentación gráfica de Proyecto, sin duplicar esquinas ni encuentros.

CONDICIONES PREVIAS QUE HAN DE CUMPLIRSE ANTES DE LA EJECUCIÓN DE LAS UNIDADES DE OBRA

DEL SOPORTE

Se comprobará la posible existencia de servidumbres, elementos enterrados, redes de servicio o cualquier tipo de instalaciones que puedan resultar afectadas por las obras a iniciar.

Se dispondrá de la información topográfica y geotécnica necesaria, recogida en el correspondiente estudio geotécnico del terreno realizado por un laboratorio acreditado en el área técnica correspondiente, y que incluirá, entre otros datos: tipo, humedad y compacidad o consistencia del terreno.

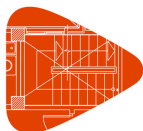
Se dispondrán puntos fijos de referencia en lugares que puedan verse afectados por la excavación, a los cuales se referirán todas las lecturas de cotas de nivel y desplazamientos horizontales y verticales de los puntos del terreno.

Se comprobará el estado de conservación de los edificios medianeros y de las construcciones próximas que puedan verse afectadas por las excavaciones.

DEL CONTRATISTA

Si existieran instalaciones en servicio que pudieran verse afectadas por los trabajos a realizar, solicitará de las correspondientes compañías suministradoras su situación y, en su caso, la solución a adoptar, así como las distancias de seguridad a tendidos aéreos de conducción de energía eléctrica.

Notificará al director de la ejecución de la obra, con la antelación suficiente, el comienzo de las excavaciones.



Proyecto Aparcamiento subterráneo Jardí de les Tres Torres
Situación Barcelona

Grau Enginyeria Obres Públiques Diego Huelin Cánovas

Fecha Enero 2022

Pliego de condiciones

Pliego de condiciones técnicas particulares

En caso de realizarse cualquier tipo de entibación del terreno, presentará al director de la ejecución de la obra, para su aprobación, los cálculos justificativos de la solución a adoptar.

PROCESO DE EJECUCIÓN

FASES DE EJECUCIÓN

Replanteo general y fijación de los puntos y niveles de referencia. Colocación de las camillas en las esquinas y extremos de las alineaciones. Excavación en sucesivas franjas horizontales y extracción de tierras. Refinado de fondos y laterales a mano, con extracción de las tierras. Carga a camión de los materiales excavados.

CONDICIONES DE TERMINACIÓN

El fondo de la excavación quedará nivelado, limpio y ligeramente apisonado.

CONSERVACIÓN Y MANTENIMIENTO

Las excavaciones quedarán protegidas frente a filtraciones y acciones de erosión o desmoronamiento por parte de las aguas de escorrentía. Se tomarán las medidas oportunas para asegurar que sus características geométricas permanecen inamovibles. Mientras se efectúe la consolidación definitiva de las paredes y fondo de las excavaciones se conservarán las entibaciones realizadas, que sólo podrán quitarse, total o parcialmente, previa comprobación del director de la ejecución de la obra, y en la forma y plazos que éste dictamine.

CRITERIO DE MEDICIÓN EN OBRA Y CONDICIONES DE ABONO

Se medirá el volumen teórico ejecutado según especificaciones de Proyecto, sin duplicar esquinas ni encuentros y sin incluir los incrementos por excesos de excavación no autorizados, ni el relleno necesario para reconstruir la sección teórica por defectos imputables al Contratista. Se medirá la excavación una vez realizada y antes de que sobre ella se efectúe ningún tipo de relleno. Si el Contratista cerrase la excavación antes de conformada la medición, se entenderá que se aviene a lo que unilateralmente determine el director de la ejecución de la obra.

CRITERIO DE VALORACIÓN ECONÓMICA

El precio no incluye el transporte de los materiales excavados.

Unidad de obra ADE010b: Excavación de zanjas y pozos.

CARACTERÍSTICAS TÉCNICAS

Excavación de zanjas para instalaciones hasta una profundidad de 2 m, en suelo de arcilla semidura, con medios mecánicos, y carga a camión.

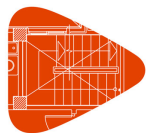
NORMATIVA DE APLICACIÓN

Ejecución:

- CTE. DB-HS Salubridad.
- NTE-ADZ. Acondicionamiento del terreno. Desmontes: Zanjas y pozos.

CRITERIO DE MEDICIÓN EN PROYECTO

Volumen medido sobre las secciones teóricas de la excavación, según documentación gráfica de Proyecto, sin duplicar esquinas ni encuentros.



Proyecto Aparcamiento subterráneo Jardí de les Tres Torres
Situación Barcelona

Grau Enginyeria Obres Públiques Diego Huelin Cánovas

Fecha Enero 2022

Pliego de condiciones

Pliego de condiciones técnicas particulares

CONDICIONES PREVIAS QUE HAN DE CUMPLIRSE ANTES DE LA EJECUCIÓN DE LAS UNIDADES DE OBRA

DEL SOPORTE

Se comprobará la posible existencia de servidumbres, elementos enterrados, redes de servicio o cualquier tipo de instalaciones que puedan resultar afectadas por las obras a iniciar.

Se dispondrá de la información topográfica y geotécnica necesaria, recogida en el correspondiente estudio geotécnico del terreno realizado por un laboratorio acreditado en el área técnica correspondiente, y que incluirá, entre otros datos: tipo, humedad y compacidad o consistencia del terreno.

Se dispondrán puntos fijos de referencia en lugares que puedan verse afectados por la excavación, a los cuales se referirán todas las lecturas de cotas de nivel y desplazamientos horizontales y verticales de los puntos del terreno.

Se comprobará el estado de conservación de los edificios medianeros y de las construcciones próximas que puedan verse afectadas por las excavaciones.

DEL CONTRATISTA

Si existieran instalaciones en servicio que pudieran verse afectadas por los trabajos a realizar, solicitará de las correspondientes compañías suministradoras su situación y, en su caso, la solución a adoptar, así como las distancias de seguridad a tendidos aéreos de conducción de energía eléctrica.

Notificará al director de la ejecución de la obra, con la antelación suficiente, el comienzo de las excavaciones.

En caso de realizarse cualquier tipo de entibación del terreno, presentará al director de la ejecución de la obra, para su aprobación, los cálculos justificativos de la solución a adoptar.

PROCESO DE EJECUCIÓN

FASES DE EJECUCIÓN

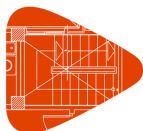
Replanteo general y fijación de los puntos y niveles de referencia. Colocación de las camillas en las esquinas y extremos de las alineaciones. Excavación en sucesivas franjas horizontales y extracción de tierras. Refinado de fondos con extracción de las tierras. Carga a camión de los materiales excavados.

CONDICIONES DE TERMINACIÓN

El fondo de la excavación quedará nivelado, limpio y ligeramente apisonado.

CONSERVACIÓN Y MANTENIMIENTO

Las excavaciones quedarán protegidas frente a filtraciones y acciones de erosión o desmoronamiento por parte de las aguas de escorrentía. Se tomarán las medidas oportunas para asegurar que sus características geométricas permanecen inamovibles. Mientras se efectúe la consolidación definitiva de las paredes y fondo de las excavaciones se conservarán las entibaciones realizadas, que sólo podrán quitarse, total o parcialmente, previa comprobación del director de la ejecución de la obra, y en la forma y plazos que éste dictamine. Se tomarán las medidas necesarias para impedir la degradación del fondo de la excavación frente a la acción de las lluvias u otros agentes meteorológicos, en el intervalo de tiempo que medie entre la excavación y la finalización de los trabajos de colocación de instalaciones y posterior relleno de las zanjas.



Proyecto Aparcamiento subterráneo Jardí de les Tres Torres
Situación Barcelona

Grau Enginyeria Obres Públiques Diego Huelin Cánovas

Fecha Enero 2022

Pliego de condiciones

Pliego de condiciones técnicas particulares

CRITERIO DE MEDICIÓN EN OBRA Y CONDICIONES DE ABONO

Se medirá el volumen teórico ejecutado según especificaciones de Proyecto, sin duplicar esquinas ni encuentros y sin incluir los incrementos por excesos de excavación no autorizados, ni el relleno necesario para reconstruir la sección teórica por defectos imputables al Contratista. Se medirá la excavación una vez realizada y antes de que sobre ella se efectúe ningún tipo de relleno. Si el Contratista cerrase la excavación antes de conformada la medición, se entenderá que se aviene a lo que unilateralmente determine el director de la ejecución de la obra.

CRITERIO DE VALORACIÓN ECONÓMICA

El precio no incluye el transporte de los materiales excavados.

Unidad de obra ADE010c: Excavación de zanjas y pozos.

CARACTERÍSTICAS TÉCNICAS

Excavación de zanjas para instalaciones hasta una profundidad de 2 m, en suelo de arcilla semidura, con medios mecánicos, y carga a camión.

NORMATIVA DE APLICACIÓN

Ejecución:

- CTE. DB-HS Salubridad.
- NTE-ADZ. Acondicionamiento del terreno. Desmontes: Zanjas y pozos.

CRITERIO DE MEDICIÓN EN PROYECTO

Volumen medido sobre las secciones teóricas de la excavación, según documentación gráfica de Proyecto, sin duplicar esquinas ni encuentros.

CONDICIONES PREVIAS QUE HAN DE CUMPLIRSE ANTES DE LA EJECUCIÓN DE LAS UNIDADES DE OBRA

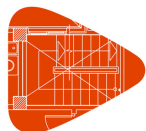
DEL SOPORTE

Se comprobará la posible existencia de servidumbres, elementos enterrados, redes de servicio o cualquier tipo de instalaciones que puedan resultar afectadas por las obras a iniciar.

Se dispondrá de la información topográfica y geotécnica necesaria, recogida en el correspondiente estudio geotécnico del terreno realizado por un laboratorio acreditado en el área técnica correspondiente, y que incluirá, entre otros datos: tipo, humedad y compacidad o consistencia del terreno.

Se dispondrán puntos fijos de referencia en lugares que puedan verse afectados por la excavación, a los cuales se referirán todas las lecturas de cotas de nivel y desplazamientos horizontales y verticales de los puntos del terreno.

Se comprobará el estado de conservación de los edificios medianeros y de las construcciones próximas que puedan verse afectadas por las excavaciones.



Proyecto Aparcamiento subterráneo Jardí de les Tres Torres
Situación Barcelona

Grau Enginyeria Obres Públiques Diego Huelin Cánovas

Fecha Enero 2022

Pliego de condiciones

Pliego de condiciones técnicas particulares

DEL CONTRATISTA

Si existieran instalaciones en servicio que pudieran verse afectadas por los trabajos a realizar, solicitará de las correspondientes compañías suministradoras su situación y, en su caso, la solución a adoptar, así como las distancias de seguridad a tendidos aéreos de conducción de energía eléctrica.

Notificará al director de la ejecución de la obra, con la antelación suficiente, el comienzo de las excavaciones.

En caso de realizarse cualquier tipo de entibación del terreno, presentará al director de la ejecución de la obra, para su aprobación, los cálculos justificativos de la solución a adoptar.

PROCESO DE EJECUCIÓN

FASES DE EJECUCIÓN

Replanteo general y fijación de los puntos y niveles de referencia. Colocación de las camillas en las esquinas y extremos de las alineaciones. Excavación en sucesivas franjas horizontales y extracción de tierras. Refinado de fondos con extracción de las tierras. Carga a camión de los materiales excavados.

CONDICIONES DE TERMINACIÓN

El fondo de la excavación quedará nivelado, limpio y ligeramentemente apisonado.

CONSERVACIÓN Y MANTENIMIENTO

Las excavaciones quedarán protegidas frente a filtraciones y acciones de erosión o desmoronamiento por parte de las aguas de escorrentía. Se tomarán las medidas oportunas para asegurar que sus características geométricas permanecen inamovibles. Mientras se efectúe la consolidación definitiva de las paredes y fondo de las excavaciones se conservarán las entibaciones realizadas, que sólo podrán quitarse, total o parcialmente, previa comprobación del director de la ejecución de la obra, y en la forma y plazos que éste dictamine. Se tomarán las medidas necesarias para impedir la degradación del fondo de la excavación frente a la acción de las lluvias u otros agentes meteorológicos, en el intervalo de tiempo que medie entre la excavación y la finalización de los trabajos de colocación de instalaciones y posterior relleno de las zanjas.

CRITERIO DE MEDICIÓN EN OBRA Y CONDICIONES DE ABONO

Se medirá el volumen teórico ejecutado según especificaciones de Proyecto, sin duplicar esquinas ni encuentros y sin incluir los incrementos por excesos de excavación no autorizados, ni el relleno necesario para reconstruir la sección teórica por defectos imputables al Contratista. Se medirá la excavación una vez realizada y antes de que sobre ella se efectúe ningún tipo de relleno. Si el Contratista cerrase la excavación antes de conformada la medición, se entenderá que se aviene a lo que unilateralmente determine el director de la ejecución de la obra.

CRITERIO DE VALORACIÓN ECONÓMICA

El precio no incluye el transporte de los materiales excavados.

Unidad de obra ADR010: Relleno de zanjas para instalaciones.

CARACTERÍSTICAS TÉCNICAS

Relleno envolvente y principal de zanjas para instalaciones, con arena de 0 a 5 mm de diámetro y compactación en tongadas sucesivas de 20 cm de espesor máximo con bandeja vibrante de guiado manual, hasta alcanzar una densidad seca no inferior al 95% de la máxima obtenida en el ensayo Proctor Modificado, realizado según UNE 103501. Incluso cinta o distintivo indicador de la instalación.



Proyecto Aparcamiento subterráneo Jardí de les Tres Torres
Situación Barcelona

Grau Enginyeria Obres Públiques Diego Huelin Cánovas

Fecha Enero 2022

Pliego de condiciones

Pliego de condiciones técnicas particulares

NORMATIVA DE APLICACIÓN

Ejecución:

- CTE. DB-SE-C Seguridad estructural: Cimientos.
- CTE. DB-HS Salubridad.
- NTE-ADZ. Acondicionamiento del terreno. Desmontes: Zanjas y pozos.

CRITERIO DE MEDICIÓN EN PROYECTO

Volumen medido sobre las secciones teóricas de la excavación, según documentación gráfica de Proyecto.

CONDICIONES PREVIAS QUE HAN DE CUMPLIRSE ANTES DE LA EJECUCIÓN DE LAS UNIDADES DE OBRA

AMBIENTALES

Se comprobará que la temperatura ambiente no sea inferior a 2°C a la sombra.

PROCESO DE EJECUCIÓN

FASES DE EJECUCIÓN

Extendido del material de relleno en tongadas de espesor uniforme. Humectación o desecación de cada tongada. Colocación de cinta o distintivo indicador de la instalación. Compactación.

CONDICIONES DE TERMINACIÓN

Las tierras o áridos de relleno habrán alcanzado el grado de compactación adecuado.

CONSERVACIÓN Y MANTENIMIENTO

Las tierras o áridos utilizados como material de relleno quedarán protegidos de la posible contaminación por materiales extraños o por agua de lluvia, así como del paso de vehículos.

CRITERIO DE MEDICIÓN EN OBRA Y CONDICIONES DE ABONO

Se medirá, en perfil compactado, el volumen realmente ejecutado según especificaciones de Proyecto, sin incluir los incrementos por excesos de excavación no autorizados.

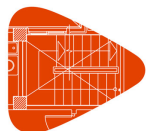
CRITERIO DE VALORACIÓN ECONÓMICA

El precio no incluye la realización del ensayo Proctor Modificado.

Unidad de obra ASA010: Arqueta de obra de fábrica.

CARACTERÍSTICAS TÉCNICAS

Arqueta sifónica, registrable, enterrada, construida con fábrica de ladrillo cerámico macizo, de 1/2 pie de espesor, recibido con mortero de cemento, industrial, M-5, de dimensiones interiores 70x70x80 cm, sobre solera de hormigón en masa HM-30/B/20/I+Qb de 15 cm de espesor, enfoscada y bruñida interiormente con mortero de cemento, industrial, con aditivo hidrófugo, M-15 formando aristas y esquinas a media caña, con sifón formado por un codo de 87°30' de PVC largo, cerrada superiormente con marco y tapa de fundición clase B-125 según UNE-EN 124. Incluso mortero para sellado de juntas y sumidero sifónico prefabricado de hormigón con salida horizontal de 90/110 mm y rejilla homologada de PVC.



Proyecto Aparcamiento subterráneo Jardí de les Tres Torres
Situación Barcelona

Grau Enginyeria Obres Públiques Diego Huelin Cánovas
Fecha Enero 2022

Pliego de condiciones
Pliego de condiciones técnicas particulares

NORMATIVA DE APLICACIÓN

Elaboración, transporte y puesta en obra del hormigón: Instrucción de Hormigón Estructural (EHE-08).

Ejecución: CTE. DB-HS Salubridad.

CRITERIO DE MEDICIÓN EN PROYECTO

Número de unidades previstas, según documentación gráfica de Proyecto.

CONDICIONES PREVIAS QUE HAN DE CUMPLIRSE ANTES DE LA EJECUCIÓN DE LAS UNIDADES DE OBRA

DEL SOPORTE

Se comprobará que la ubicación de la arqueta se corresponde con la de Proyecto.

PROCESO DE EJECUCIÓN

FASES DE EJECUCIÓN

Replanteo. Vertido y compactación del hormigón en formación de solera. Formación de la obra de fábrica con ladrillos, previamente humedecidos, colocados con mortero. Conexión de los colectores a la arqueta. Enfoscado y bruñido con mortero, redondeando los ángulos del fondo y de las paredes interiores de la arqueta. Colocación del codo de PVC. Realización del cierre hermético y colocación de la tapa y los accesorios. Comprobación de su correcto funcionamiento. Realización de pruebas de servicio.

CONDICIONES DE TERMINACIÓN

La arqueta quedará totalmente estanca.

PRUEBAS DE SERVICIO

Prueba de estanqueidad parcial.

Normativa de aplicación: CTE. DB-HS Salubridad

CONSERVACIÓN Y MANTENIMIENTO

Se protegerá frente a golpes y obturaciones. Se tapanán todas las arquetas para evitar accidentes.

CRITERIO DE MEDICIÓN EN OBRA Y CONDICIONES DE ABONO

Se medirá el número de unidades realmente ejecutadas según especificaciones de Proyecto.

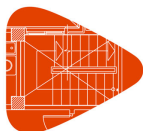
CRITERIO DE VALORACIÓN ECONÓMICA

El precio no incluye la excavación ni el relleno del trasdós.

Unidad de obra ASB010: Acometida general de saneamiento.

CARACTERÍSTICAS TÉCNICAS

Acometida general de saneamiento, para la evacuación de aguas residuales y/o pluviales a la red general del municipio, con una pendiente mínima del 2%, para la evacuación de aguas residuales y/o pluviales, formada por tubo de PVC liso, serie SN-4, rigidez anular nominal 4 kN/m², de 200 mm de diámetro exterior, pegado mediante adhesivo, colocado



Proyecto Aparcamiento subterráneo Jardí de les Tres Torres
Situación Barcelona

Grau Enginyeria Obres Públiques Diego Huelin Cánovas

Fecha Enero 2022

Pliego de condiciones

Pliego de condiciones técnicas particulares

sobre lecho de arena de 10 cm de espesor, debidamente compactada y nivelada con pisón vibrante de guiado manual, relleno lateral compactando hasta los riñones y posterior relleno con la misma arena hasta 30 cm por encima de la generatriz superior de la tubería, con sus correspondientes juntas y piezas especiales. Incluso líquido limpiador y adhesivo para tubos y accesorios de PVC y hormigón en masa HM-20/P/20/I para la posterior reposición del firme existente.

NORMATIVA DE APLICACIÓN

Elaboración, transporte y puesta en obra del hormigón: Instrucción de Hormigón Estructural (EHE-08).

CRITERIO DE MEDICIÓN EN PROYECTO

Longitud medida en proyección horizontal, según documentación gráfica de Proyecto, entre caras interiores del muro del edificio y del pozo de la red municipal.

CONDICIONES PREVIAS QUE HAN DE CUMPLIRSE ANTES DE LA EJECUCIÓN DE LAS UNIDADES DE OBRA

DEL SOPORTE

Se comprobará que el trazado de las zanjas corresponde con el de Proyecto.

El terreno del interior de la zanja, además de libre de agua, deberá estar limpio de residuos, tierras sueltas o disgregadas y vegetación.

Se comprobarán las separaciones mínimas de la acometida con otras instalaciones.

PROCESO DE EJECUCIÓN

FASES DE EJECUCIÓN

Replanteo y trazado de la acometida en planta y pendientes. Rotura del pavimento con compresor. Presentación en seco de tubos y piezas especiales. Vertido de la arena en el fondo de la zanja. Descenso y colocación de los colectores en el fondo de la zanja. Montaje, conexionado y comprobación de su correcto funcionamiento. Ejecución del relleno envolvente. Realización de pruebas de servicio.

CONDICIONES DE TERMINACIÓN

La red permanecerá cerrada hasta su puesta en servicio, no presentará problemas en la circulación y tendrá una evacuación rápida.

PRUEBAS DE SERVICIO

Prueba de estanqueidad parcial.

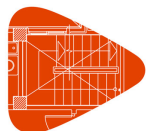
Normativa de aplicación: CTE. DB-HS Salubridad

CONSERVACIÓN Y MANTENIMIENTO

Se protegerá frente a golpes.

CRITERIO DE MEDICIÓN EN OBRA Y CONDICIONES DE ABONO

Se medirá, en proyección horizontal, la longitud realmente ejecutada según especificaciones de Proyecto, entre caras interiores del muro del edificio y del pozo de la red municipal.



Proyecto Aparcamiento subterráneo Jardí de les Tres Torres
Situación Barcelona

Grau Enginyeria Obres Públiques Diego Huelin Cánovas

Fecha Enero 2022

Pliego de condiciones

Pliego de condiciones técnicas particulares

CRITERIO DE VALORACIÓN ECONÓMICA

El precio incluye la demolición y el levantado del firme existente, pero no incluye la excavación, el relleno principal ni la conexión a la red general de saneamiento.

Unidad de obra ASB020: Conexión de la acometida del edificio a la red general de saneamiento del municipio a través de pozo de registro.

CARACTERÍSTICAS TÉCNICAS

Conexión de la acometida del edificio a la red general de saneamiento del municipio a través de pozo de registro. Incluso junta flexible para el empalme de la acometida y mortero de cemento para repaso y bruñido en el interior del pozo.

CRITERIO DE MEDICIÓN EN PROYECTO

Número de unidades previstas, según documentación gráfica de Proyecto.

CONDICIONES PREVIAS QUE HAN DE CUMPLIRSE ANTES DE LA EJECUCIÓN DE LAS UNIDADES DE OBRA DEL SOPORTE

Se comprobará que la ubicación de la conexión se corresponde con la de Proyecto.

PROCESO DE EJECUCIÓN

FASES DE EJECUCIÓN

Replanteo y trazado de la conexión en el pozo de registro. Rotura del pozo con compresor. Montaje, conexionado y comprobación de su correcto funcionamiento. Realización de pruebas de servicio.

CONDICIONES DE TERMINACIÓN

La conexión permanecerá cerrada hasta su puesta en servicio.

PRUEBAS DE SERVICIO

Prueba de estanqueidad parcial.

Normativa de aplicación: CTE. DB-HS Salubridad

CRITERIO DE MEDICIÓN EN OBRA Y CONDICIONES DE ABONO

Se medirá el número de unidades realmente ejecutadas según especificaciones de Proyecto.

CRITERIO DE VALORACIÓN ECONÓMICA

El precio no incluye la excavación ni el pozo de registro.

Unidad de obra ASD010: Zanja drenante.

CARACTERÍSTICAS TÉCNICAS

Zanja drenante con una pendiente mínima del 0,50%, para captación de aguas subterráneas, en cuyo fondo se dispone un tubo ranurado de PVC de doble pared, la exterior corrugada y la interior lisa, color teja RAL 8023, con ranurado a lo largo de un arco de 220° en el valle del corrugado, para drenaje, rigidez anular nominal 4 kN/m², de 200 mm de diámetro nominal, 181 mm de diámetro interior, según UNE-EN 13476-1, longitud nominal 6 m, unión por copa con junta elástica de EPDM, colocado sobre solera de hormigón en masa HM-20/B/20/I, de 10 cm de espesor, en forma de



Proyecto Aparcamiento subterráneo Jardí de les Tres Torres
Situación Barcelona

Grau Enginyeria Obres Públiques Diego Huelin Cánovas

Fecha Enero 2022

Pliego de condiciones

Pliego de condiciones técnicas particulares

cuna para recibir el tubo y formar las pendientes, con relleno lateral y superior hasta 25 cm por encima de la generatriz superior del tubo con grava filtrante sin clasificar. Incluso lubricante para montaje.

NORMATIVA DE APLICACIÓN

Elaboración, transporte y puesta en obra del hormigón:

- Instrucción de Hormigón Estructural (EHE-08).

Ejecución:

- CTE. DB-SE-C Seguridad estructural: Cimientos.
- CTE. DB-HS Salubridad.

CRITERIO DE MEDICIÓN EN PROYECTO

Longitud medida en proyección horizontal, según documentación gráfica de Proyecto.

CONDICIONES PREVIAS QUE HAN DE CUMPLIRSE ANTES DE LA EJECUCIÓN DE LAS UNIDADES DE OBRA DEL SOPORTE

Se comprobará que el trazado de las zanjas corresponde con el de Proyecto.

Se comprobará que el terreno coincide con el previsto en el Proyecto.

PROCESO DE EJECUCIÓN

FASES DE EJECUCIÓN

Replanteo y trazado del conducto en planta y pendientes. Formación de la solera de hormigón. Descenso y colocación de los tubos en el fondo de la zanja. Montaje, conexionado y comprobación de su correcto funcionamiento. Ejecución del relleno envolvente. Realización de pruebas de servicio.

CONDICIONES DE TERMINACIÓN

Se acabará el relleno en las condiciones adecuadas que garanticen el drenaje del terreno y la circulación de la red.

PRUEBAS DE SERVICIO

Circulación de la red.

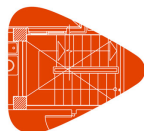
Normativa de aplicación: NTE-ASD. Acondicionamiento del terreno. Saneamiento: Drenajes y avenamientos

CONSERVACIÓN Y MANTENIMIENTO

Se protegerá para evitar su contaminación.

CRITERIO DE MEDICIÓN EN OBRA Y CONDICIONES DE ABONO

Se medirá, en proyección horizontal, la longitud realmente ejecutada según especificaciones de Proyecto.



Proyecto Aparcamiento subterráneo Jardí de les Tres Torres
Situación Barcelona

Grau Enginyeria Obres Públiques Diego Huelin Cánovas

Fecha Enero 2022

Pliego de condiciones

Pliego de condiciones técnicas particulares

CRITERIO DE VALORACIÓN ECONÓMICA

El precio no incluye la excavación ni el relleno principal.

Unidad de obra ASD010b: Zanja drenante.

CARACTERÍSTICAS TÉCNICAS

Zanja drenante con una pendiente mínima del 0,50%, para captación de aguas subterráneas, en cuyo fondo se dispone un tubo ranurado de PVC de doble pared, la exterior corrugada y la interior lisa, color teja RAL 8023, con ranurado a lo largo de un arco de 220° en el valle del corrugado, para drenaje, rigidez anular nominal 4 kN/m², de 250 mm de diámetro nominal, 226 mm de diámetro interior, según UNE-EN 13476-1, longitud nominal 6 m, unión por copa con junta elástica de EPDM, colocado sobre solera de hormigón en masa HM-20/B/20/I, de 10 cm de espesor, en forma de cuna para recibir el tubo y formar las pendientes, con relleno lateral y superior hasta 25 cm por encima de la generatriz superior del tubo con grava filtrante sin clasificar. Incluso lubricante para montaje.

NORMATIVA DE APLICACIÓN

Elaboración, transporte y puesta en obra del hormigón:

- Instrucción de Hormigón Estructural (EHE-08).

Ejecución:

- CTE. DB-SE-C Seguridad estructural: Cimientos.
- CTE. DB-HS Salubridad.

CRITERIO DE MEDICIÓN EN PROYECTO

Longitud medida en proyección horizontal, según documentación gráfica de Proyecto.

CONDICIONES PREVIAS QUE HAN DE CUMPLIRSE ANTES DE LA EJECUCIÓN DE LAS UNIDADES DE OBRA

DEL SOPORTE

Se comprobará que el trazado de las zanjas corresponde con el de Proyecto.

Se comprobará que el terreno coincide con el previsto en el Proyecto.

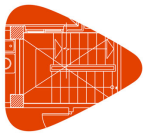
PROCESO DE EJECUCIÓN

FASES DE EJECUCIÓN

Replanteo y trazado del conducto en planta y pendientes. Formación de la solera de hormigón. Descenso y colocación de los tubos en el fondo de la zanja. Montaje, conexionado y comprobación de su correcto funcionamiento. Ejecución del relleno envolvente. Realización de pruebas de servicio.

CONDICIONES DE TERMINACIÓN

Se acabará el relleno en las condiciones adecuadas que garanticen el drenaje del terreno y la circulación de la red.



Proyecto Aparcamiento subterráneo Jardí de les Tres Torres

Situación Barcelona

Grau Enginyeria Obres Públiques Diego Huelin Cánovas

Fecha Enero 2022

Pliego de condiciones

Pliego de condiciones técnicas particulares

PRUEBAS DE SERVICIO

Circulación de la red.

Normativa de aplicación: NTE-ASD. Acondicionamiento del terreno. Saneamiento: Drenajes y avenamientos

CONSERVACIÓN Y MANTENIMIENTO

Se protegerá para evitar su contaminación.

CRITERIO DE MEDICIÓN EN OBRA Y CONDICIONES DE ABONO

Se medirá, en proyección horizontal, la longitud realmente ejecutada según especificaciones de Proyecto.

CRITERIO DE VALORACIÓN ECONÓMICA

El precio no incluye la excavación ni el relleno principal.

Unidad de obra ASD040: Relleno con material de drenaje.

CARACTERÍSTICAS TÉCNICAS

Relleno de grava filtrante sin clasificar, en trasdós de muro, para facilitar el drenaje de las aguas procedentes de lluvia, con el fin de evitar encharcamientos y el sobreempuje hidrostático contra las estructuras de contención, y compactación en tongadas sucesivas de 30 cm de espesor máximo con pisón vibrante de guiado manual.

NORMATIVA DE APLICACIÓN

Ejecución:

- CTE. DB-SE-C Seguridad estructural: Cimientos.
- PG-3. Pliego de prescripciones técnicas generales para obras de carreteras y puentes de la Dirección General de Carreteras.
- NTE-ASD. Acondicionamiento del terreno. Saneamiento: Drenajes y avenamientos.

CRITERIO DE MEDICIÓN EN PROYECTO

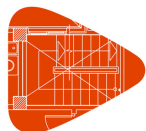
Volumen medido sobre los planos de perfiles transversales del Proyecto, que definen el movimiento de tierras a realizar en obra.

CONDICIONES PREVIAS QUE HAN DE CUMPLIRSE ANTES DE LA EJECUCIÓN DE LAS UNIDADES DE OBRA

DEL SOPORTE

Se comprobará que el terreno coincide con el previsto en el Proyecto.

Se dispondrá de la información topográfica y geotécnica necesaria, recogida en el correspondiente estudio geotécnico del terreno realizado por un laboratorio acreditado en el área técnica correspondiente, y que incluirá, entre otros datos: plano altimétrico de la zona, cota del nivel freático, localización de estratos con distinta permeabilidad y curvas granulométricas de los tipos de terreno de la zona afectada.



Proyecto Aparcamiento subterráneo Jardí de les Tres Torres
Situación Barcelona

Grau Enginyeria Obres Públiques Diego Huelin Cánovas
Fecha Enero 2022

Pliego de condiciones
Pliego de condiciones técnicas particulares

PROCESO DE EJECUCIÓN

FASES DE EJECUCIÓN

Descarga a pie de tajo de los áridos a utilizar en los trabajos de relleno. Replanteo general y de niveles. Extendido del material de relleno en tongadas de espesor uniforme. Humectación o desecación de cada tongada. Compactación. Realización de pruebas de servicio.

CONDICIONES DE TERMINACIÓN

Se acabará el relleno en las condiciones adecuadas que garanticen el drenaje del terreno y la circulación de la red.

PRUEBAS DE SERVICIO

Funcionamiento del drenaje.

Normativa de aplicación: NTE-ASD. Acondicionamiento del terreno. Saneamiento: Drenajes y avenamientos

CONSERVACIÓN Y MANTENIMIENTO

Se protegerá para evitar su contaminación.

CRITERIO DE MEDICIÓN EN OBRA Y CONDICIONES DE ABONO

Se medirá, en perfil compactado, el volumen realmente ejecutado según especificaciones de Proyecto, sin incluir los incrementos por excesos de excavación no autorizados.

CRITERIO DE VALORACIÓN ECONÓMICA

El precio no incluye la red de drenaje ni la realización del ensayo Proctor Modificado.

Unidad de obra ASI020: Sumidero sifónico.

CARACTERÍSTICAS TÉCNICAS

Instalación de sumidero sifónico de PVC, de salida vertical de 75 mm de diámetro, con rejilla de PVC de 200x200 mm, para recogida de aguas pluviales o de locales húmedos. Incluso accesorios de montaje, piezas especiales y elementos de sujeción.

NORMATIVA DE APLICACIÓN

Instalación: CTE. DB-HS Salubridad.

CRITERIO DE MEDICIÓN EN PROYECTO

Número de unidades previstas, según documentación gráfica de Proyecto.

CONDICIONES PREVIAS QUE HAN DE CUMPLIRSE ANTES DE LA EJECUCIÓN DE LAS UNIDADES DE OBRA

DEL SOPORTE

Se comprobará que la ubicación se corresponde con la de Proyecto.



Proyecto Aparcamiento subterráneo Jardí de les Tres Torres
Situación Barcelona

Grau Enginyeria Obres Públiques Diego Huelin Cánovas

Fecha Enero 2022

Pliego de condiciones

Pliego de condiciones técnicas particulares

PROCESO DE EJECUCIÓN

FASES DE EJECUCIÓN

Replanteo y trazado. Montaje, conexionado y comprobación de su correcto funcionamiento.

CONDICIONES DE TERMINACIÓN

Se conectará con la red de saneamiento del edificio, asegurándose su estanqueidad y circulación.

CRITERIO DE MEDICIÓN EN OBRA Y CONDICIONES DE ABONO

Se medirá el número de unidades realmente ejecutadas según especificaciones de Proyecto.

Unidad de obra ANE010: Encachado en caja para base de solera.

CARACTERÍSTICAS TÉCNICAS

Encachado en caja para base de solera de 20 cm de espesor, mediante relleno y extendido en tongadas de espesor no superior a 20 cm de gravas procedentes de cantera caliza de 40/80 mm; y posterior compactación mediante equipo manual con bandeja vibrante, sobre la explanada homogénea y nivelada.

CRITERIO DE MEDICIÓN EN PROYECTO

Superficie medida según documentación gráfica de Proyecto.

CONDICIONES PREVIAS QUE HAN DE CUMPLIRSE ANTES DE LA EJECUCIÓN DE LAS UNIDADES DE OBRA

DEL SOPORTE

Se comprobará que el terreno que forma la explanada que servirá de apoyo tiene la resistencia adecuada.

PROCESO DE EJECUCIÓN

FASES DE EJECUCIÓN

Transporte y descarga del material de relleno a pie de tajo. Extendido del material de relleno en tongadas de espesor uniforme. Humectación o desecación de cada tongada. Compactación y nivelación.

CONDICIONES DE TERMINACIÓN

El grado de compactación será adecuado y la superficie quedará plana.

CONSERVACIÓN Y MANTENIMIENTO

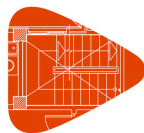
Se protegerá el relleno frente al paso de vehículos para evitar rodaduras.

CRITERIO DE MEDICIÓN EN OBRA Y CONDICIONES DE ABONO

Se medirá la superficie realmente ejecutada según especificaciones de Proyecto.

CRITERIO DE VALORACIÓN ECONÓMICA

El precio no incluye la ejecución de la explanada.



Proyecto Aparcamiento subterráneo Jardí de les Tres Torres
Situación Barcelona

Grau Enginyeria Obres Públiques Diego Huelin Cánovas

Fecha Enero 2022

Pliego de condiciones

Pliego de condiciones técnicas particulares

Unidad de obra ANS010: Solera de hormigón.

CARACTERÍSTICAS TÉCNICAS

Solera de hormigón en masa de 10 cm de espesor, realizada con hormigón HM-15/B/20/I fabricado en central y vertido desde camión, extendido y vibrado manual mediante regla vibrante, sin tratamiento de su superficie; con juntas de retracción de 5 mm de espesor, mediante corte con disco de diamante. Incluso panel de poliestireno expandido de 3 cm de espesor, para la ejecución de juntas de dilatación.

NORMATIVA DE APLICACIÓN

Elaboración, transporte y puesta en obra del hormigón: Instrucción de Hormigón Estructural (EHE-08).

Ejecución: NTE-RSS. Revestimientos de suelos: Soleras.

CRITERIO DE MEDICIÓN EN PROYECTO

Superficie medida según documentación gráfica de Proyecto.

CONDICIONES PREVIAS QUE HAN DE CUMPLIRSE ANTES DE LA EJECUCIÓN DE LAS UNIDADES DE OBRA

DEL SOPORTE

Se comprobará que la superficie base presenta una planeidad adecuada, cumple los valores resistentes tenidos en cuenta en la hipótesis de cálculo, y no tiene blandones, bultos ni materiales sensibles a las heladas.

El nivel freático no originará sobreempujes.

AMBIENTALES

Se suspenderán los trabajos de hormigonado cuando llueva con intensidad, nieve, exista viento excesivo, una temperatura ambiente superior a 40°C o se prevea que dentro de las 48 horas siguientes pueda descender la temperatura ambiente por debajo de los 0°C.

DEL CONTRATISTA

Dispondrá en obra de una serie de medios, en previsión de que se produzcan cambios bruscos de las condiciones ambientales durante el hormigonado o posterior periodo de fraguado, no pudiendo comenzarse el hormigonado de los diferentes elementos sin la autorización por escrito del director de la ejecución de la obra.

PROCESO DE EJECUCIÓN

FASES DE EJECUCIÓN

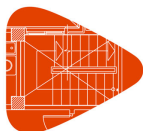
Preparación de la superficie de apoyo del hormigón. Replanteo de las juntas de construcción y de dilatación. Tendido de niveles mediante toques, maestras de hormigón o reglas. Riego de la superficie base. Formación de juntas de construcción y de juntas perimetrales de dilatación. Vertido, extendido y vibrado del hormigón. Curado del hormigón. Replanteo de las juntas de retracción. Corte del hormigón. Limpieza final de las juntas de retracción.

CONDICIONES DE TERMINACIÓN

La superficie de la solera cumplirá las exigencias de planeidad y resistencia, y se dejará a la espera del solado.

CONSERVACIÓN Y MANTENIMIENTO

Se protegerá el hormigón fresco frente a lluvias, heladas y temperaturas elevadas. No se superarán las cargas previstas.



Proyecto Aparcamiento subterráneo Jardí de les Tres Torres
Situación Barcelona

Grau Enginyeria Obres Públiques Diego Huelin Cánovas

Fecha Enero 2022

Pliego de condiciones

Pliego de condiciones técnicas particulares

CRITERIO DE MEDICIÓN EN OBRA Y CONDICIONES DE ABONO

Se medirá la superficie realmente ejecutada según especificaciones de Proyecto, sin deducir la superficie ocupada por los pilares situados dentro de su perímetro.

CRITERIO DE VALORACIÓN ECONÓMICA

El precio no incluye la base de la solera.

2.2.2. Cimentaciones

Unidad de obra CPI020: Pilote de desplazamiento con azuche.

MEDIDAS PARA ASEGURAR LA COMPATIBILIDAD ENTRE LOS DIFERENTES PRODUCTOS, ELEMENTOS Y SISTEMAS CONSTRUCTIVOS QUE COMPONEN LA UNIDAD DE OBRA.

Dependiendo de la agresividad y el nivel freático del terreno, se elegirá el cemento adecuado para la fabricación del hormigón, así como su dosificación y permeabilidad y el espesor de recubrimiento de las armaduras.

CARACTERÍSTICAS TÉCNICAS

Pilote de cimentación de hormigón armado de 35 cm de diámetro, para grupo de pilotes CPI-2 según NTE-CPI. Ejecutado por desplazamiento de tierras mediante sistema mecánico de hincas de camisa recuperable, provista en su extremo inferior de una punta prefabricada o azuche y posterior hormigonado continuo en seco del pilote. Realizado con hormigón HA-25/F/12/IIa fabricado en central, y vertido desde camión a través de tubo Tremie, y acero UNE-EN 10080 B 500 S, con una cuantía aproximada de 5,65 kg/m. Incluso alambre de atar y separadores.

NORMATIVA DE APLICACIÓN

Dosificación, elaboración, transporte y puesta en obra del hormigón:

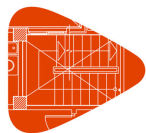
- UNE-EN 206-1. Hormigón. Parte 1: Especificaciones, prestaciones, producción y conformidad.
- Instrucción de Hormigón Estructural (EHE-08).

Ejecución, control y documentación:

- CTE. DB-SE-C Seguridad estructural: Cimientos.
- UNE-EN 1536. Ejecución de trabajos especiales de geotecnia. Pilotes perforados.
- NTE-CPI. Cimentaciones. Pilotes: In situ.

CRITERIO DE MEDICIÓN EN PROYECTO

Longitud medida según documentación gráfica de Proyecto, desde la punta hasta la cara inferior del encepado, incrementada en un metro por la formación del bulbo.



Proyecto Aparcamiento subterráneo Jardí de les Tres Torres
Situación Barcelona

Grau Enginyeria Obres Públiques Diego Huelin Cánovas

Fecha Enero 2022

Pliego de condiciones

Pliego de condiciones técnicas particulares

CONDICIONES PREVIAS QUE HAN DE CUMPLIRSE ANTES DE LA EJECUCIÓN DE LAS UNIDADES DE OBRA

DEL SOPORTE

Se dispondrá de la información topográfica y geotécnica necesaria, recogida en el correspondiente estudio geotécnico del terreno realizado por un laboratorio acreditado en el área técnica correspondiente, y que incluirá, entre otros datos: corte estratigráfico, cota del nivel freático, grado de agresividad del terreno y características mecánicas del terreno, así como la determinación de la profundidad estimada para la cimentación.

Antes de desplazar a la obra la máquina de pilotar y las auxiliares, se comprobará que caben en el lugar de trabajo y pueden moverse sin estorbos, de forma que se garantice la situación de cada pilote en el sitio correcto, según el orden de ejecución de los pilotes.

DEL CONTRATISTA

Presentará prueba documental de la capacidad técnica de la empresa ejecutora.

PROCESO DE EJECUCIÓN

FASES DE EJECUCIÓN

Replanteo y trazado de los ejes de los grupos de pilotes. Hincas del tubo con el azuche en punta. Colocación de la armadura. Puesta en obra del hormigón. Extracción de la entubación simultáneamente con la compactación del hormigón. Limpieza y retirada de sobrantes.

CONDICIONES DE TERMINACIÓN

El conjunto será monolítico y transmitirá correctamente las cargas al terreno.

CONSERVACIÓN Y MANTENIMIENTO

Se protegerá la cabeza del pilote recién hormigonado frente a acciones mecánicas y temperaturas inferiores a 3°C.

CRITERIO DE MEDICIÓN EN OBRA Y CONDICIONES DE ABONO

Se medirá la longitud, tomada en el terreno antes de hormigonar, del pilote realmente ejecutado según especificaciones de Proyecto, desde la punta hasta la cara inferior del encepado, sin incluir el exceso de hormigón consumido sobre el volumen teórico correspondiente al diámetro nominal del pilote.

CRITERIO DE VALORACIÓN ECONÓMICA

El precio incluye el transporte, la instalación, el montaje y el desmontaje del equipo mecánico, la elaboración de la ferralla (corte, doblado y conformado de elementos) en taller industrial y el montaje en el lugar definitivo de su colocación en obra.

Unidad de obra CPI200: Descabezado de pilote de hormigón armado.

CARACTERÍSTICAS TÉCNICAS

Descabezado de pilote de hormigón armado, de 35 cm de diámetro, mediante picado del hormigón de la cabeza del pilote que no reúne las características mecánicas necesarias, con compresor con martillo neumático, y carga de los escombros procedentes del descabezado sobre camión o contenedor.

CRITERIO DE MEDICIÓN EN PROYECTO

Longitud medida según documentación gráfica de Proyecto.



Proyecto Aparcamiento subterráneo Jardí de les Tres Torres
Situación Barcelona

Grau Enginyeria Obres Públiques Diego Huelin Cánovas

Fecha Enero 2022

Pliego de condiciones

Pliego de condiciones técnicas particulares

CONDICIONES PREVIAS QUE HAN DE CUMPLIRSE ANTES DE LA EJECUCIÓN DE LAS UNIDADES DE OBRA

DEL SOPORTE

No se iniciarán las operaciones de saneado de la cabeza del pilote hasta que el hormigón de los pilotes situados en un radio de 3 m alrededor de éste haya adquirido la resistencia adecuada.

PROCESO DE EJECUCIÓN

FASES DE EJECUCIÓN

Descabezado. Doblado de armaduras. Limpieza y carga de los escombros procedentes del descabezado sobre camión o contenedor.

CONDICIONES DE TERMINACIÓN

La cabeza del pilote no presentará lesiones o cortes en las armaduras.

CRITERIO DE MEDICIÓN EN OBRA Y CONDICIONES DE ABONO

Se medirá la longitud realmente ejecutada según especificaciones de Proyecto.

Unidad de obra CRL010: Capa de hormigón de limpieza.

CARACTERÍSTICAS TÉCNICAS

Capa de hormigón de limpieza y nivelado de fondos de cimentación, de 10 cm de espesor, de hormigón HL-150/B/20, fabricado en central y vertido desde camión, en el fondo de la excavación previamente realizada.

NORMATIVA DE APLICACIÓN

Elaboración, transporte y puesta en obra del hormigón:

- Instrucción de Hormigón Estructural (EHE-08).

Ejecución:

- CTE. DB-SE-C Seguridad estructural: Cimientos.
- CTE. DB-HS Salubridad.

CRITERIO DE MEDICIÓN EN PROYECTO

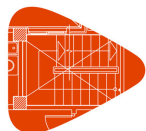
Superficie medida sobre la superficie teórica de la excavación, según documentación gráfica de Proyecto.

CONDICIONES PREVIAS QUE HAN DE CUMPLIRSE ANTES DE LA EJECUCIÓN DE LAS UNIDADES DE OBRA

DEL SOPORTE

Se comprobará, visualmente o mediante las pruebas que se juzguen oportunas, que el terreno de apoyo de aquella se corresponde con las previsiones del Proyecto.

El resultado de tal inspección, definiendo la profundidad de la cimentación de cada uno de los apoyos de la obra, su forma y dimensiones, y el tipo y consistencia del terreno, se incorporará a la documentación final de obra.



Proyecto Aparcamiento subterráneo Jardí de les Tres Torres
Situación Barcelona

Grau Enginyeria Obres Públiques Diego Huelin Cánovas

Fecha Enero 2022

Pliego de condiciones

Pliego de condiciones técnicas particulares

En particular, se debe comprobar que el nivel de apoyo de la cimentación se ajusta al previsto y, apreciablemente, la estratigrafía coincide con la estimada en el estudio geotécnico, que el nivel freático y las condiciones hidrogeológicas se ajustan a las previstas, que el terreno presenta, apreciablemente, una resistencia y una humedad similares a la supuesta en el estudio geotécnico, que no se detectan defectos evidentes tales como cavernas, fallas, galerías, pozos, etc, y, por último, que no se detectan corrientes subterráneas que puedan producir socavación o arrastres.

Una vez realizadas estas comprobaciones, se confirmará la existencia de los elementos enterrados de la instalación de puesta a tierra, y que el plano de apoyo del terreno es horizontal y presenta una superficie limpia.

AMBIENTALES

Se suspenderán los trabajos de hormigonado cuando llueva con intensidad, nieve, exista viento excesivo, una temperatura ambiente superior a 40°C o se prevea que dentro de las 48 horas siguientes pueda descender la temperatura ambiente por debajo de los 0°C.

DEL CONTRATISTA

Dispondrá en obra de una serie de medios, en previsión de que se produzcan cambios bruscos de las condiciones ambientales durante el hormigonado o posterior periodo de fraguado, no pudiendo comenzarse el hormigonado de los diferentes elementos sin la autorización por escrito del director de la ejecución de la obra.

PROCESO DE EJECUCIÓN

FASES DE EJECUCIÓN

Replanteo. Colocación de toques y/o formación de maestras. Vertido y compactación del hormigón. Coronación y enrase del hormigón.

CONDICIONES DE TERMINACIÓN

La superficie quedará horizontal y plana.

CRITERIO DE MEDICIÓN EN OBRA Y CONDICIONES DE ABONO

Se medirá la superficie teórica ejecutada según especificaciones de Proyecto, sin incluir los incrementos por excesos de excavación no autorizados.

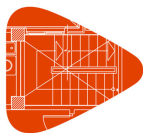
Unidad de obra CEP010: Encepado de grupo de pilotes.

MEDIDAS PARA ASEGURAR LA COMPATIBILIDAD ENTRE LOS DIFERENTES PRODUCTOS, ELEMENTOS Y SISTEMAS CONSTRUCTIVOS QUE COMPONEN LA UNIDAD DE OBRA.

Dependiendo de la agresividad del terreno o la presencia de agua con sustancias agresivas, se elegirá el cemento adecuado para la fabricación del hormigón, así como su dosificación y permeabilidad y el espesor de recubrimiento de las armaduras.

CARACTERÍSTICAS TÉCNICAS

Encepado de hormigón armado, agrupando cabezas de pilotes descabezados, realizado con hormigón HA-25/B/20/IIa fabricado en central, y vertido desde camión, y acero UNE-EN 10080 B 500 S, con una cuantía aproximada de 78,758 kg/m³, correspondiente al conjunto de armaduras propias, de espera de los elementos de atado y centrado de cargas a que haya lugar, y de espera del pilar al que sirve de base para transmitir las cargas al pilotaje. Incluso alambre de atar y separadores.



Proyecto Aparcamiento subterráneo Jardí de les Tres Torres
Situación Barcelona

Grau Enginyeria Obres Públiques Diego Huelin Cánovas

Fecha Enero 2022

Pliego de condiciones

Pliego de condiciones técnicas particulares

NORMATIVA DE APLICACIÓN

Elaboración, transporte y puesta en obra del hormigón:

- Instrucción de Hormigón Estructural (EHE-08).

Ejecución y control:

- CTE. DB-SE-C Seguridad estructural: Cimientos.
- NTE-CPE. Cimentaciones. Pilotes: Encepados.

CRITERIO DE MEDICIÓN EN PROYECTO

Volumen medido sobre las secciones teóricas de la excavación, según documentación gráfica de Proyecto.

CONDICIONES PREVIAS QUE HAN DE CUMPLIRSE ANTES DE LA EJECUCIÓN DE LAS UNIDADES DE OBRA

DEL SOPORTE

Se habrá demolido y saneado el exceso de hormigón de la cabeza del pilote.

Existirá la capa de hormigón de limpieza.

El plano de apoyo será horizontal y presentará una superficie limpia.

AMBIENTALES

Se suspenderán los trabajos de hormigonado cuando llueva con intensidad, nieve, exista viento excesivo, una temperatura ambiente superior a 40°C o se prevea que dentro de las 48 horas siguientes pueda descender la temperatura ambiente por debajo de los 0°C.

DEL CONTRATISTA

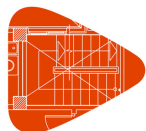
Presentará para su aprobación, al director de la ejecución de la obra, los planos con indicación de la posición de los grupos de pilotes realmente ejecutados y de los pilares previstos en Proyecto.

Dispondrá en obra de una serie de medios, en previsión de que se produzcan cambios bruscos de las condiciones ambientales durante el hormigonado o posterior periodo de fraguado, no pudiendo comenzarse el hormigonado de los diferentes elementos sin la autorización por escrito del director de la ejecución de la obra.

PROCESO DE EJECUCIÓN

FASES DE EJECUCIÓN

Replanteo del conjunto del encepado. Colocación de separadores y fijación de las armaduras. Vertido y compactación del hormigón. Coronación y enrase de cimientos. Curado del hormigón. Limpieza final de la base del pilar.



Proyecto Aparcamiento subterráneo Jardí de les Tres Torres
Situación Barcelona

Grau Enginyeria Obres Públiques Diego Huelin Cánovas
Fecha Enero 2022

Pliego de condiciones
Pliego de condiciones técnicas particulares

CONDICIONES DE TERMINACIÓN

El conjunto será monolítico y no presentará excentricidades.

CONSERVACIÓN Y MANTENIMIENTO

Se protegerán y señalizarán las armaduras salientes de espera.

CRITERIO DE MEDICIÓN EN OBRA Y CONDICIONES DE ABONO

Se medirá el volumen teórico ejecutado según especificaciones de Proyecto, sin incluir los incrementos por excesos de excavación no autorizados.

CRITERIO DE VALORACIÓN ECONÓMICA

El precio incluye la elaboración de la ferralla (corte, doblado y conformado de elementos) en taller industrial y el montaje en el lugar definitivo de su colocación en obra, pero no incluye el encofrado.

Unidad de obra CEP020: Sistema de encofrado para encepado de grupo de pilotes.

CARACTERÍSTICAS TÉCNICAS

Montaje de sistema de encofrado recuperable metálico, para encepado de grupo de pilotes, formado por paneles metálicos, amortizables en 200 usos, y posterior desmontaje del sistema de encofrado. Incluso elementos de sustentación, fijación y acodalamientos necesarios para su estabilidad y líquido desencofrante, para evitar la adherencia del hormigón al encofrado.

NORMATIVA DE APLICACIÓN

Ejecución: Instrucción de Hormigón Estructural (EHE-08).

CRITERIO DE MEDICIÓN EN PROYECTO

Superficie de encofrado en contacto con el hormigón, medida según documentación gráfica de Proyecto.

CONDICIONES PREVIAS QUE HAN DE CUMPLIRSE ANTES DE LA EJECUCIÓN DE LAS UNIDADES DE OBRA

DEL SOPORTE

Antes de proceder a la ejecución de los encofrados hay que asegurarse de que las excavaciones están no sólo abiertas, sino en las condiciones que convenga a las características y dimensiones del encofrado.

DEL CONTRATISTA

No podrá comenzar el montaje del encofrado sin la autorización por escrito del director de la ejecución de la obra, quien comprobará que el estado de conservación de su superficie y de las uniones, se ajusta al acabado del hormigón previsto en el proyecto.

PROCESO DE EJECUCIÓN

FASES DE EJECUCIÓN

Limpieza y preparación del plano de apoyo. Replanteo. Aplicación del líquido desencofrante. Montaje del sistema de encofrado. Colocación de elementos de sustentación, fijación y acodalamiento. Aplomado y nivelación del encofrado. Desmontaje del sistema de encofrado. Limpieza y almacenamiento del encofrado.

CONDICIONES DE TERMINACIÓN

El conjunto será monolítico.



Proyecto Aparcamiento subterráneo Jardí de les Tres Torres
Situación Barcelona

Grau Enginyeria Obres Públiques Diego Huelin Cánovas

Fecha Enero 2022

Pliego de condiciones

Pliego de condiciones técnicas particulares

CONSERVACIÓN Y MANTENIMIENTO

Se protegerán y señalizarán las armaduras salientes de espera.

CRITERIO DE MEDICIÓN EN OBRA Y CONDICIONES DE ABONO

Se medirá la superficie de encofrado en contacto con el hormigón realmente ejecutada según especificaciones de Proyecto.

Unidad de obra CCS010: Muro de sótano.

CARACTERÍSTICAS TÉCNICAS

Muro de sótano de hormigón armado, realizado con hormigón HA-25/B/20/IIa fabricado en central, y vertido con cubilote, y acero UNE-EN 10080 B 500 S, con una cuantía aproximada de 71,102 kg/m³. Incluso alambre de atar y separadores.

NORMATIVA DE APLICACIÓN

Elaboración, transporte y puesta en obra del hormigón:

- Instrucción de Hormigón Estructural (EHE-08).

Ejecución:

- CTE. DB-HS Salubridad.
- CTE. DB-SE-C Seguridad estructural: Cimientos.
- NTE-CCM. Cimentaciones. Contenciones: Muros.

CRITERIO DE MEDICIÓN EN PROYECTO

Volumen medido sobre la sección teórica de cálculo, según documentación gráfica de Proyecto, deduciendo los huecos de superficie mayor de 2 m².

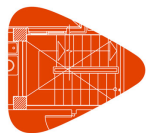
CONDICIONES PREVIAS QUE HAN DE CUMPLIRSE ANTES DE LA EJECUCIÓN DE LAS UNIDADES DE OBRA

DEL SOPORTE

Se comprobará la existencia de las armaduras de espera en el plano de apoyo del muro, que presentará una superficie horizontal y limpia.

AMBIENTALES

Se suspenderán los trabajos de hormigonado cuando llueva con intensidad, nieve, exista viento excesivo, una temperatura ambiente superior a 40°C o se prevea que dentro de las 48 horas siguientes pueda descender la temperatura ambiente por debajo de los 0°C.



Proyecto Aparcamiento subterráneo Jardí de les Tres Torres
Situación Barcelona

Graup Ingeniería Obres Públiques Diego Huelin Cánovas

Fecha Enero 2022

Pliego de condiciones

Pliego de condiciones técnicas particulares

DEL CONTRATISTA

Dispondrá en obra de una serie de medios, en previsión de que se produzcan cambios bruscos de las condiciones ambientales durante el hormigonado o posterior periodo de fraguado, no pudiendo comenzarse el hormigonado de los diferentes elementos sin la autorización por escrito del director de la ejecución de la obra.

PROCESO DE EJECUCIÓN

FASES DE EJECUCIÓN

Colocación de la armadura con separadores homologados. Resolución de juntas de construcción. Limpieza de la base de apoyo del muro en la cimentación. Vertido y compactación del hormigón. Curado del hormigón. Reparación de defectos superficiales, si procede.

CONDICIONES DE TERMINACIÓN

Serán básicas las condiciones de aplomado y monolitismo con la cimentación. Las superficies que vayan a quedar vistas no presentarán imperfecciones.

CONSERVACIÓN Y MANTENIMIENTO

Se evitará la actuación sobre el elemento de acciones mecánicas no previstas en el cálculo. Se evitará la circulación de vehículos y la colocación de cargas en las proximidades del trasdós del muro hasta que se ejecute la estructura del edificio.

CRITERIO DE MEDICIÓN EN OBRA Y CONDICIONES DE ABONO

Se medirá el volumen teórico ejecutado según especificaciones de Proyecto, deduciendo los huecos de superficie mayor de 2 m².

CRITERIO DE VALORACIÓN ECONÓMICA

El precio incluye la elaboración y el montaje de la ferralla en el lugar definitivo de su colocación en obra, pero no incluye el encofrado.

Unidad de obra CCS020: Sistema de encofrado para muro de sótano.

CARACTERÍSTICAS TÉCNICAS

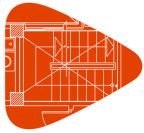
Montaje y desmontaje en una cara del muro, de sistema de encofrado a dos caras con acabado tipo industrial para revestir, realizado con paneles metálicos modulares, amortizables en 100 usos, para formación de muro de hormigón armado, de hasta 3 m de altura y superficie plana, para contención de tierras. Incluso; pasamuros para paso de los tensores; elementos de sustentación, fijación y apuntalamiento necesarios para su estabilidad; y líquido desencofrante, para evitar la adherencia del hormigón al encofrado.

NORMATIVA DE APLICACIÓN

Ejecución: Instrucción de Hormigón Estructural (EHE-08).

CRITERIO DE MEDICIÓN EN PROYECTO

Superficie de encofrado en contacto con el hormigón, medida según documentación gráfica de Proyecto, sin deducir huecos menores de 1 m².



Proyecto Aparcamiento subterráneo Jardí de les Tres Torres
Situación Barcelona

Grau Enginyeria Obres Públiques Diego Huelin Cánovas

Fecha Enero 2022

Pliego de condiciones

Pliego de condiciones técnicas particulares

CONDICIONES PREVIAS QUE HAN DE CUMPLIRSE ANTES DE LA EJECUCIÓN DE LAS UNIDADES DE OBRA

DEL SOPORTE

Antes de proceder a la ejecución de los encofrados hay que asegurarse de que las excavaciones están no sólo abiertas, sino en las condiciones que convenga a las características y dimensiones del encofrado.

DEL CONTRATISTA

No podrá comenzar el montaje del encofrado sin la autorización por escrito del director de la ejecución de la obra, quien comprobará que el estado de conservación de su superficie y de las uniones, se ajusta al acabado del hormigón previsto en el proyecto.

PROCESO DE EJECUCIÓN

FASES DE EJECUCIÓN

Limpieza y preparación del plano de apoyo. Replanteo del encofrado sobre la cimentación. Replanteo de las juntas de construcción y de dilatación. Colocación de pasamuros para paso de los tensores. Montaje del sistema de encofrado. Colocación de elementos de sustentación, fijación y apuntalamiento. Aplomado y nivelación del encofrado. Desmontaje del sistema de encofrado. Limpieza y almacenamiento del encofrado.

CONDICIONES DE TERMINACIÓN

Las superficies que vayan a quedar vistas no presentarán imperfecciones.

CRITERIO DE MEDICIÓN EN OBRA Y CONDICIONES DE ABONO

Se medirá la superficie de encofrado en contacto con el hormigón realmente ejecutada según especificaciones de Proyecto, sin deducir huecos menores de 1 m².

Unidad de obra CAV010: Viga entre zapatas.

MEDIDAS PARA ASEGURAR LA COMPATIBILIDAD ENTRE LOS DIFERENTES PRODUCTOS, ELEMENTOS Y SISTEMAS CONSTRUCTIVOS QUE COMPONEN LA UNIDAD DE OBRA.

Dependiendo de la agresividad del terreno o la presencia de agua con sustancias agresivas, se elegirá el cemento adecuado para la fabricación del hormigón, así como su dosificación y permeabilidad y el espesor de recubrimiento de las armaduras.

CARACTERÍSTICAS TÉCNICAS

Viga de atado de hormigón armado, realizada con hormigón HA-25/B/20/IIa fabricado en central, y vertido desde camión, y acero UNE-EN 10080 B 500 S, con una cuantía aproximada de 80,917 kg/m³. Incluso alambre de atar, y separadores.

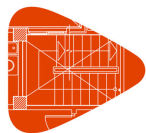
NORMATIVA DE APLICACIÓN

Elaboración, transporte y puesta en obra del hormigón: Instrucción de Hormigón Estructural (EHE-08).

Ejecución: CTE. DB-SE-C Seguridad estructural: Cimientos.

CRITERIO DE MEDICIÓN EN PROYECTO

Volumen medido sobre las secciones teóricas de la excavación, según documentación gráfica de Proyecto.



Proyecto Aparcamiento subterráneo Jardí de les Tres Torres
Situación Barcelona

Grau Enginyeria Obres Públiques Diego Huelin Cánovas

Fecha Enero 2022

Pliego de condiciones

Pliego de condiciones técnicas particulares

CONDICIONES PREVIAS QUE HAN DE CUMPLIRSE ANTES DE LA EJECUCIÓN DE LAS UNIDADES DE OBRA

DEL SOPORTE

Se comprobará la existencia de la capa de hormigón de limpieza, que presentará un plano de apoyo horizontal y una superficie limpia.

AMBIENTALES

Se suspenderán los trabajos de hormigonado cuando llueva con intensidad, nieve, exista viento excesivo, una temperatura ambiente superior a 40°C o se prevea que dentro de las 48 horas siguientes pueda descender la temperatura ambiente por debajo de los 0°C.

DEL CONTRATISTA

Dispondrá en obra de una serie de medios, en previsión de que se produzcan cambios bruscos de las condiciones ambientales durante el hormigonado o posterior periodo de fraguado, no pudiendo comenzarse el hormigonado de los diferentes elementos sin la autorización por escrito del director de la ejecución de la obra.

PROCESO DE EJECUCIÓN

FASES DE EJECUCIÓN

Colocación de la armadura con separadores homologados. Vertido y compactación del hormigón. Coronación y enrase. Curado del hormigón.

CONDICIONES DE TERMINACIÓN

El conjunto será monolítico y transmitirá correctamente las cargas al terreno.

CONSERVACIÓN Y MANTENIMIENTO

Se protegerán y señalizarán las armaduras de espera.

CRITERIO DE MEDICIÓN EN OBRA Y CONDICIONES DE ABONO

Se medirá el volumen teórico ejecutado según especificaciones de Proyecto, sin incluir los incrementos por excesos de excavación no autorizados.

CRITERIO DE VALORACIÓN ECONÓMICA

El precio incluye la elaboración de la ferralla (corte, doblado y conformado de elementos) en taller industrial y el montaje en el lugar definitivo de su colocación en obra, pero no incluye el encofrado.

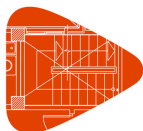
Unidad de obra CNE010: Enano de cimentación.

MEDIDAS PARA ASEGURAR LA COMPATIBILIDAD ENTRE LOS DIFERENTES PRODUCTOS, ELEMENTOS Y SISTEMAS CONSTRUCTIVOS QUE COMPONEN LA UNIDAD DE OBRA.

Dependiendo de la agresividad del terreno o la presencia de agua con sustancias agresivas, se elegirá el cemento adecuado para la fabricación del hormigón, así como su dosificación y permeabilidad y el espesor de recubrimiento de las armaduras.

CARACTERÍSTICAS TÉCNICAS

Enano de cimentación de hormigón armado para pilares, realizado con hormigón HA-25/B/20/IIa fabricado en central, y vertido con cubilote, y acero UNE-EN 10080 B 500 S, con una cuantía aproximada de 95 kg/m³. Incluso alambre de atar y separadores.



Proyecto Aparcamiento subterráneo Jardí de les Tres Torres
Situación Barcelona

Grau Enginyeria Obres Públiques Diego Huelin Cánovas

Fecha Enero 2022

Pliego de condiciones

Pliego de condiciones técnicas particulares

NORMATIVA DE APLICACIÓN

Elaboración, transporte y puesta en obra del hormigón: Instrucción de Hormigón Estructural (EHE-08).

CRITERIO DE MEDICIÓN EN PROYECTO

Volumen medido sobre las secciones teóricas de cálculo, según documentación gráfica de Proyecto.

CONDICIONES PREVIAS QUE HAN DE CUMPLIRSE ANTES DE LA EJECUCIÓN DE LAS UNIDADES DE OBRA

DEL SOPORTE

Se comprobará la existencia de las armaduras de espera.

AMBIENTALES

Se suspenderán los trabajos de hormigonado cuando llueva con intensidad, nieve, exista viento excesivo, una temperatura ambiente superior a 40°C o se prevea que dentro de las 48 horas siguientes pueda descender la temperatura ambiente por debajo de los 0°C.

DEL CONTRATISTA

Dispondrá en obra de una serie de medios, en previsión de que se produzcan cambios bruscos de las condiciones ambientales durante el hormigonado o posterior periodo de fraguado, no pudiendo comenzarse el hormigonado de los diferentes elementos sin la autorización por escrito del director de la ejecución de la obra.

PROCESO DE EJECUCIÓN

FASES DE EJECUCIÓN

Replanteo. Colocación de la armadura con separadores homologados. Vertido y compactación del hormigón. Curado del hormigón.

CONDICIONES DE TERMINACIÓN

El conjunto será monolítico y transmitirá correctamente las cargas a la cimentación.

CONSERVACIÓN Y MANTENIMIENTO

Se protegerán y señalizarán las armaduras de espera.

CRITERIO DE MEDICIÓN EN OBRA Y CONDICIONES DE ABONO

Se medirá el volumen teórico ejecutado según especificaciones de Proyecto.

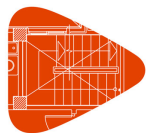
CRITERIO DE VALORACIÓN ECONÓMICA

El precio incluye la elaboración de la ferralla (corte, doblado y conformado de elementos) en taller industrial y el montaje en el lugar definitivo de su colocación en obra, pero no incluye el encofrado.

Unidad de obra CNE020: Sistema de encofrado para enano de cimentación.

CARACTERÍSTICAS TÉCNICAS

Montaje de sistema de encofrado recuperable metálico, en enano de cimentación, formado por chapas metálicas, amortizables en 150 usos, y posterior desmontaje del sistema de encofrado. Incluso elementos de sustentación, fijación



Proyecto Aparcamiento subterráneo Jardí de les Tres Torres
Situación Barcelona

Grau Enginyeria Obres Públiques Diego Huelin Cánovas

Fecha Enero 2022

Pliego de condiciones

Pliego de condiciones técnicas particulares

y acodamientos necesarios para su estabilidad y líquido desencofrante, para evitar la adherencia del hormigón al encofrado.

NORMATIVA DE APLICACIÓN

Ejecución: Instrucción de Hormigón Estructural (EHE-08).

CRITERIO DE MEDICIÓN EN PROYECTO

Superficie de encofrado en contacto con el hormigón, medida según documentación gráfica de Proyecto.

CONDICIONES PREVIAS QUE HAN DE CUMPLIRSE ANTES DE LA EJECUCIÓN DE LAS UNIDADES DE OBRA

DEL SOPORTE

Antes de proceder a la ejecución de los encofrados hay que asegurarse de que las excavaciones están no sólo abiertas, sino en las condiciones que convenga a las características y dimensiones del encofrado.

DEL CONTRATISTA

No podrá comenzar el montaje del encofrado sin la autorización por escrito del director de la ejecución de la obra, quien comprobará que el estado de conservación de su superficie y de las uniones, se ajusta al acabado del hormigón previsto en el proyecto.

PROCESO DE EJECUCIÓN

FASES DE EJECUCIÓN

Limpieza y preparación del plano de apoyo. Replanteo. Aplicación del líquido desencofrante. Montaje del sistema de encofrado. Colocación de elementos de sustentación, fijación y acodamiento. Aplomado y nivelación del encofrado. Desmontaje del sistema de encofrado. Limpieza y almacenamiento del encofrado.

CONDICIONES DE TERMINACIÓN

Las superficies que vayan a quedar vistas no presentarán imperfecciones.

CRITERIO DE MEDICIÓN EN OBRA Y CONDICIONES DE ABONO

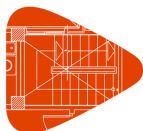
Se medirá la superficie de encofrado en contacto con el hormigón realmente ejecutada según especificaciones de Proyecto.

2.2.3. Estructuras

Unidad de obra EHE010: Losa de escalera.

CARACTERÍSTICAS TÉCNICAS

Losa de escalera de hormigón armado de 20 cm de espesor, con peldañado de hormigón, realizada con hormigón HA-25/P/20/IIa fabricado en central, y vertido con cubilote, y acero UNE-EN 10080 B 500 S, con una cuantía aproximada de 30 kg/m²; montaje y desmontaje de sistema de encofrado, con acabado tipo industrial para revestir en su cara inferior y laterales, en planta de hasta 3 m de altura libre, formado por: superficie encofrante de tablonos de madera de pino, amortizables en 10 usos, estructura soporte horizontal de tablonos de madera de pino, amortizables en 10 usos y estructura soporte vertical de puntales metálicos, amortizables en 150 usos. Incluso alambre de atar, separadores y líquido desencofrante, para evitar la adherencia del hormigón al encofrado.



Proyecto Aparcamiento subterráneo Jardí de les Tres Torres
Situación Barcelona

Grau Enginyeria Obres Públiques Diego Huelin Cánovas

Fecha Enero 2022

Pliego de condiciones

Pliego de condiciones técnicas particulares

NORMATIVA DE APLICACIÓN

Elaboración, transporte y puesta en obra del hormigón:

- Instrucción de Hormigón Estructural (EHE-08).

Ejecución:

- CTE. DB-SUA Seguridad de utilización y accesibilidad.
- NTE-EHZ. Estructuras de hormigón armado: Zancas.

Montaje y desmontaje del sistema de encofrado:

- Instrucción de Hormigón Estructural (EHE-08).
- NTE-EME. Estructuras de madera: Encofrados.

CRITERIO DE MEDICIÓN EN PROYECTO

Superficie medida por su intradós en verdadera magnitud, según documentación gráfica de Proyecto.

CONDICIONES PREVIAS QUE HAN DE CUMPLIRSE ANTES DE LA EJECUCIÓN DE LAS UNIDADES DE OBRA

DEL SOPORTE

Se comprobará la existencia de las armaduras de espera.

AMBIENTALES

Se suspenderán los trabajos de hormigonado cuando llueva con intensidad, nieve, exista viento excesivo, una temperatura ambiente superior a 40°C o se prevea que dentro de las 48 horas siguientes pueda descender la temperatura ambiente por debajo de los 0°C.

DEL CONTRATISTA

Dispondrá en obra de una serie de medios, en previsión de que se produzcan cambios bruscos de las condiciones ambientales durante el hormigonado o posterior periodo de fraguado, no pudiendo comenzarse el hormigonado de los diferentes elementos sin la autorización por escrito del director de la ejecución de la obra.

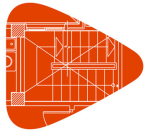
PROCESO DE EJECUCIÓN

FASES DE EJECUCIÓN

Replanteo y marcado de niveles de plantas y rellanos. Montaje del sistema de encofrado. Colocación de las armaduras con separadores homologados. Vertido y compactación del hormigón. Curado del hormigón. Desmontaje del sistema de encofrado.

CONDICIONES DE TERMINACIÓN

El conjunto será monolítico y transmitirá correctamente las cargas.



Proyecto Aparcamiento subterráneo Jardí de les Tres Torres
Situación Barcelona

Grau Enginyeria Obres Públiques Diego Huelin Cánovas
Fecha Enero 2022

Pliego de condiciones
Pliego de condiciones técnicas particulares

CONSERVACIÓN Y MANTENIMIENTO

Se evitará la actuación sobre el elemento de acciones mecánicas no previstas en el cálculo.

CRITERIO DE MEDICIÓN EN OBRA Y CONDICIONES DE ABONO

Se medirá, por el intradós, la superficie realmente ejecutada según especificaciones de Proyecto.

CRITERIO DE VALORACIÓN ECONÓMICA

El precio incluye la elaboración de la ferralla (corte, doblado y conformado de elementos) en taller industrial y el montaje en el lugar definitivo de su colocación en obra.

Unidad de obra EHS010: Pilar rectangular o cuadrado de hormigón armado.

CARACTERÍSTICAS TÉCNICAS

Pilar de sección rectangular o cuadrada de hormigón armado, de 30x30 cm de sección media, realizado con hormigón HA-25/B/20/IIa fabricado en central, y vertido con cubilote, y acero UNE-EN 10080 B 500 S, con una cuantía aproximada de 3,437 kg/m³; montaje y desmontaje de sistema de encofrado, con acabado tipo industrial para revestir, en planta de hasta 3 m de altura libre, formado por: superficie encofrante de chapas metálicas, amortizables en 50 usos y estructura soporte vertical de puntales metálicos, amortizables en 150 usos. Incluso berenjenos, alambre de atar, separadores y líquido desencofrante para evitar la adherencia del hormigón al encofrado.

NORMATIVA DE APLICACIÓN

Elaboración, transporte y puesta en obra del hormigón: Instrucción de Hormigón Estructural (EHE-08).

Ejecución: NTE-EHS. Estructuras de hormigón armado: Soportes.

Montaje y desmontaje del sistema de encofrado: Instrucción de Hormigón Estructural (EHE-08).

CRITERIO DE MEDICIÓN EN PROYECTO

Volumen medido según documentación gráfica de Proyecto.

CONDICIONES PREVIAS QUE HAN DE CUMPLIRSE ANTES DE LA EJECUCIÓN DE LAS UNIDADES DE OBRA

DEL SOPORTE

Se comprobará la existencia de las armaduras de espera.

AMBIENTALES

Se suspenderán los trabajos de hormigonado cuando llueva con intensidad, nieve, exista viento excesivo, una temperatura ambiente superior a 40°C o se prevea que dentro de las 48 horas siguientes pueda descender la temperatura ambiente por debajo de los 0°C.

DEL CONTRATISTA

Dispondrá en obra de una serie de medios, en previsión de que se produzcan cambios bruscos de las condiciones ambientales durante el hormigonado o posterior periodo de fraguado, no pudiendo comenzarse el hormigonado de los diferentes elementos sin la autorización por escrito del director de la ejecución de la obra.



Proyecto Aparcamiento subterráneo Jardí de les Tres Torres
Situación Barcelona

Grau Enginyeria Obres Públiques Diego Huelin Cánovas

Fecha Enero 2022

Pliego de condiciones

Pliego de condiciones técnicas particulares

PROCESO DE EJECUCIÓN

FASES DE EJECUCIÓN

Replanteo. Colocación de las armaduras con separadores homologados. Montaje del sistema de encofrado. Vertido y compactación del hormigón. Desmontaje del sistema de encofrado. Curado del hormigón.

CONDICIONES DE TERMINACIÓN

El conjunto será monolítico y transmitirá correctamente las cargas. Las formas y texturas de acabado serán las especificadas.

CONSERVACIÓN Y MANTENIMIENTO

Se evitará la actuación sobre el elemento de acciones mecánicas no previstas en el cálculo.

CRITERIO DE MEDICIÓN EN OBRA Y CONDICIONES DE ABONO

Se medirá el volumen realmente ejecutado según especificaciones de Proyecto.

CRITERIO DE VALORACIÓN ECONÓMICA

El precio incluye la elaboración de la ferralla (corte, doblado y conformado de elementos) en taller industrial y el montaje en el lugar definitivo de su colocación en obra.

Unidad de obra EHV010: Viga de hormigón armado.

CARACTERÍSTICAS TÉCNICAS

Viga descolgada, recta, de hormigón armado, de 40x30 cm, realizada con hormigón HA-25/B/20/IIa fabricado en central, y vertido con cubilote, y acero UNE-EN 10080 B 500 S, con una cuantía aproximada de 226,811 kg/m³; montaje y desmontaje del sistema de encofrado, con acabado tipo industrial para revestir, en planta de hasta 3 m de altura libre, formado por: superficie encofrante de tableros de madera tratada, reforzados con varillas y perfiles, amortizables en 25 usos; estructura soporte horizontal de sopandas metálicas y accesorios de montaje, amortizables en 150 usos y estructura soporte vertical de puntales metálicos, amortizables en 150 usos. Incluso alambre de atar, separadores y líquido desencofrante, para evitar la adherencia del hormigón al encofrado.

NORMATIVA DE APLICACIÓN

Elaboración, transporte y puesta en obra del hormigón:

- Instrucción de Hormigón Estructural (EHE-08).

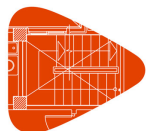
Ejecución:

- NTE-EHV. Estructuras de hormigón armado: Vigas.

Montaje y desmontaje del sistema de encofrado:

- Instrucción de Hormigón Estructural (EHE-08).

- NTE-EME. Estructuras de madera: Encofrados.



Proyecto Aparcamiento subterráneo Jardí de les Tres Torres
Situación Barcelona

Grau Enginyeria Obres Públiques Diego Huelin Cánovas

Fecha Enero 2022

Pliego de condiciones

Pliego de condiciones técnicas particulares

CRITERIO DE MEDICIÓN EN PROYECTO

Volumen medido según documentación gráfica de Proyecto.

CONDICIONES PREVIAS QUE HAN DE CUMPLIRSE ANTES DE LA EJECUCIÓN DE LAS UNIDADES DE OBRA

DEL SOPORTE

Se habrán señalado los niveles de la planta a realizar sobre los pilares ya realizados.

AMBIENTALES

Se suspenderán los trabajos de hormigonado cuando llueva con intensidad, nieve, exista viento excesivo, una temperatura ambiente superior a 40°C o se prevea que dentro de las 48 horas siguientes pueda descender la temperatura ambiente por debajo de los 0°C.

DEL CONTRATISTA

Dispondrá en obra de una serie de medios, en previsión de que se produzcan cambios bruscos de las condiciones ambientales durante el hormigonado o posterior periodo de fraguado, no pudiendo comenzarse el hormigonado de los diferentes elementos sin la autorización por escrito del director de la ejecución de la obra.

PROCESO DE EJECUCIÓN

FASES DE EJECUCIÓN

Replanteo. Montaje del sistema de encofrado. Colocación de las armaduras con separadores homologados. Vertido y compactación del hormigón. Curado del hormigón. Desmontaje del sistema de encofrado.

CONDICIONES DE TERMINACIÓN

El conjunto será monolítico y transmitirá correctamente las cargas.

CONSERVACIÓN Y MANTENIMIENTO

Se evitará la actuación sobre el elemento de acciones mecánicas no previstas en el cálculo.

CRITERIO DE MEDICIÓN EN OBRA Y CONDICIONES DE ABONO

Se medirá el volumen realmente ejecutado según especificaciones de Proyecto.

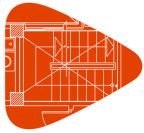
CRITERIO DE VALORACIÓN ECONÓMICA

El precio incluye la elaboración de la ferralla (corte, doblado y conformado de elementos) en taller industrial y el montaje en el lugar definitivo de su colocación en obra.

Unidad de obra EHR010: Forjado reticular con casetón recuperable.

CARACTERÍSTICAS TÉCNICAS

Forjado reticular de hormigón armado con casetón perdido, horizontal, con 15% de zonas macizas, con altura libre de planta de hasta 3 m, canto total 30 = 25+5 cm, realizado con hormigón HA-25/B/20/IIa fabricado en central, y vertido con cubilote, volumen 0,174 m³/m², y acero UNE-EN 10080 B 500 S en zona de ábacos, nervios y zunchos, cuantía 22,02 kg/m²; nervios de hormigón "in situ" de 10 cm de espesor, intereje 80 cm; bloque de hormigón, 70x23x25 cm; capa de compresión de 5 cm de espesor, con armadura de reparto formada por malla electrosoldada ME 20x20 Ø 5-5 B 500 T 6x2,20 UNE-EN 10080; montaje y desmontaje de sistema de encofrado continuo, con acabado tipo industrial para revestir, formado por: superficie encofrante de tableros de madera tratada, reforzados con varillas y perfiles,



Proyecto Aparcamiento subterráneo Jordi de les Tres Torres
Situación Barcelona

Grau Enginyeria Obres Públiques Diego Huelin Cánovas

Fecha Enero 2022

Pliego de condiciones

Pliego de condiciones técnicas particulares

amortizables en 25 usos; estructura soporte horizontal de sopandas metálicas y accesorios de montaje, amortizables en 150 usos y estructura soporte vertical de puntales metálicos, amortizables en 150 usos. Incluso alambre de atar, separadores, líquido desencofrante, para evitar la adherencia del hormigón al encofrado y agente filmógeno, para el curado de hormigones y morteros.

NORMATIVA DE APLICACIÓN

Elaboración, transporte y puesta en obra del hormigón:

- Instrucción de Hormigón Estructural (EHE-08).

Ejecución:

- NTE-EHR. Estructuras de hormigón armado: Forjados reticulares.

Montaje y desmontaje del sistema de encofrado:

- Instrucción de Hormigón Estructural (EHE-08).
- NTE-EME. Estructuras de madera: Encofrados.

CRITERIO DE MEDICIÓN EN PROYECTO

Superficie medida en verdadera magnitud desde las caras exteriores de los zunchos del perímetro, según documentación gráfica de Proyecto, deduciendo los huecos de superficie mayor de 6 m².

CONDICIONES PREVIAS QUE HAN DE CUMPLIRSE ANTES DE LA EJECUCIÓN DE LAS UNIDADES DE OBRA

AMBIENTALES

Se suspenderán los trabajos de hormigonado cuando llueva con intensidad, nieve, exista viento excesivo, una temperatura ambiente superior a 40°C o se prevea que dentro de las 48 horas siguientes pueda descender la temperatura ambiente por debajo de los 0°C.

DEL CONTRATISTA

Dispondrá en obra de una serie de medios, en previsión de que se produzcan cambios bruscos de las condiciones ambientales durante el hormigonado o posterior periodo de fraguado, no pudiendo comenzarse el hormigonado de los diferentes elementos sin la autorización por escrito del director de la ejecución de la obra.

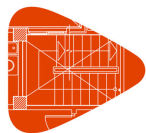
PROCESO DE EJECUCIÓN

FASES DE EJECUCIÓN

Replanteo del sistema de encofrado. Montaje del sistema de encofrado. Replanteo de la geometría de la planta sobre el encofrado. Colocación de los casetones perdidos. Colocación de las armaduras con separadores homologados. Vertido y compactación del hormigón. Regleado y nivelación de la capa de compresión. Curado del hormigón. Desmontaje del sistema de encofrado.

CONDICIONES DE TERMINACIÓN

El forjado será monolítico y transmitirá correctamente las cargas. La superficie quedará uniforme y sin irregularidades.



Proyecto Aparcamiento subterráneo Jardí de les Tres Torres
Situación Barcelona

Grau Enginyeria Obres Públiques Diego Huelin Cánovas
Fecha Enero 2022

Pliego de condiciones
Pliego de condiciones técnicas particulares

CONSERVACIÓN Y MANTENIMIENTO

Se evitará la actuación sobre el elemento de acciones mecánicas no previstas en el cálculo.

CRITERIO DE MEDICIÓN EN OBRA Y CONDICIONES DE ABONO

Se medirá, en verdadera magnitud, desde las caras exteriores de los zunchos del perímetro, la superficie realmente ejecutada según especificaciones de Proyecto, deduciendo los huecos de superficie mayor de 6 m². Se consideran incluidos todos los elementos integrantes de la estructura señalados en los planos y detalles del Proyecto.

CRITERIO DE VALORACIÓN ECONÓMICA

El precio incluye la elaboración de la ferralla (corte, doblado y conformado de elementos) en taller industrial y el montaje en el lugar definitivo de su colocación en obra, pero no incluye los pilares.

Unidad de obra EHN010: Núcleo o pantalla de hormigón.

CARACTERÍSTICAS TÉCNICAS

Núcleo de hormigón armado para ascensor o escalera, 2C, de hasta 3 m de altura, de 30 cm de espesor medio, realizado con hormigón HA-25/B/20/IIa fabricado en central, y vertido con cubilote, y acero UNE-EN 10080 B 500 S, con una cuantía aproximada de 3,682 kg/m³, ejecutado en condiciones complejas. Montaje y desmontaje de sistema de encofrado con acabado tipo industrial para revestir, realizado con paneles metálicos modulares, amortizables en 150 usos. Incluso alambre de atar, separadores, pasamuros para paso de los tensores y líquido desencofrante, para evitar la adherencia del hormigón al encofrado.

NORMATIVA DE APLICACIÓN

Elaboración, transporte y puesta en obra del hormigón: Instrucción de Hormigón Estructural (EHE-08).

Montaje y desmontaje del sistema de encofrado: Instrucción de Hormigón Estructural (EHE-08).

CRITERIO DE MEDICIÓN EN PROYECTO

Volumen medido sobre la sección teórica de cálculo, según documentación gráfica de Proyecto, deduciendo los huecos de superficie mayor de 2 m².

CONDICIONES PREVIAS QUE HAN DE CUMPLIRSE ANTES DE LA EJECUCIÓN DE LAS UNIDADES DE OBRA

DEL SOPORTE

Se comprobará la existencia de las armaduras de espera en el plano de apoyo del muro, que presentará una superficie horizontal y limpia.

AMBIENTALES

Se suspenderán los trabajos de hormigonado cuando llueva con intensidad, nieve, exista viento excesivo, una temperatura ambiente superior a 40°C o se prevea que dentro de las 48 horas siguientes pueda descender la temperatura ambiente por debajo de los 0°C.

DEL CONTRATISTA

Dispondrá en obra de una serie de medios, en previsión de que se produzcan cambios bruscos de las condiciones ambientales durante el hormigonado o posterior periodo de fraguado, no pudiendo comenzarse el hormigonado de los diferentes elementos sin la autorización por escrito del director de la ejecución de la obra.



Proyecto Aparcamiento subterráneo Jardí de les Tres Torres
Situación Barcelona

Grau Enginyeria Obres Públiques Diego Huelin Cánovas

Fecha Enero 2022

Pliego de condiciones

Pliego de condiciones técnicas particulares

PROCESO DE EJECUCIÓN

FASES DE EJECUCIÓN

Replanteo. Colocación de la armadura con separadores homologados. Formación de juntas. Colocación de pasamuros para paso de los tensores. Montaje del sistema de encofrado. Aplicación del líquido desencofrante. Vertido y compactación del hormigón. Desmontaje del sistema de encofrado. Curado del hormigón. Resolución de juntas de construcción. Limpieza de la superficie de coronación del muro.

CONDICIONES DE TERMINACIÓN

Se evitará la circulación de vehículos y la colocación de cargas en las proximidades del trasdós del muro, hasta que se ejecute la estructura del edificio.

CONSERVACIÓN Y MANTENIMIENTO

Se evitará la actuación sobre el elemento de acciones mecánicas no previstas en el cálculo.

CRITERIO DE MEDICIÓN EN OBRA Y CONDICIONES DE ABONO

Se medirá el volumen teórico ejecutado según especificaciones de Proyecto, deduciendo los huecos de superficie mayor de 2 m².

CRITERIO DE VALORACIÓN ECONÓMICA

El precio incluye la elaboración y el montaje de la ferralla en el lugar definitivo de su colocación en obra.

2.2.4. Fachadas y particiones

Unidad de obra FSR010: Hoja principal de fachada ETICS, de fábrica de ladrillo o bloque cerámico para revestir.

CARACTERÍSTICAS TÉCNICAS

Hoja principal de fachada ETICS, apoyada sobre el forjado y enrasada, de 11,5 cm de espesor, de fábrica de bloque cerámico machihembrado, 40x20x11,5 cm, para revestir, con juntas de 10 mm de espesor, recibida con una mezcla en agua de pegamento de cola preparado y hasta un 25% de yeso de calidad B1. Dintel de fábrica para revestir sobre perfil laminado.

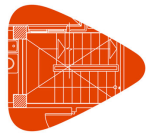
NORMATIVA DE APLICACIÓN

Ejecución:

- CTE. DB-HS Salubridad.
- CTE. DB-HE Ahorro de energía.
- CTE. DB-SE-F Seguridad estructural: Fábrica.

CRITERIO DE MEDICIÓN EN PROYECTO

Superficie medida según documentación gráfica de Proyecto, sin duplicar esquinas ni encuentros, deduciendo los huecos de superficie mayor de 2 m². En los huecos que no se deduzcan, están incluidos los trabajos de realizar la superficie interior del hueco.



Proyecto Aparcamiento subterráneo Jardí de les Tres Torres
Situación Barcelona

Grau Enginyeria Obres Públiques Diego Huelin Cánovas

Fecha Enero 2022

Pliego de condiciones

Pliego de condiciones técnicas particulares

CONDICIONES PREVIAS QUE HAN DE CUMPLIRSE ANTES DE LA EJECUCIÓN DE LAS UNIDADES DE OBRA

DEL SOPORTE

Se comprobará que se ha terminado la ejecución completa de la estructura, que el soporte ha fraguado totalmente, y que está seco y limpio de cualquier resto de obra.

AMBIENTALES

Se suspenderán los trabajos cuando la temperatura ambiente sea inferior a 5°C o superior a 40°C, llueva, nieve o la velocidad del viento sea superior a 50 km/h.

PROCESO DE EJECUCIÓN

FASES DE EJECUCIÓN

Definición de los planos de fachada mediante plomos. Replanteo, planta a planta. Marcado en los pilares de los niveles de referencia general de planta y de nivel de pavimento. Asiento de la primera hilada sobre capa de mortero. Colocación y aplomado de miras de referencia. Tendido de hilos entre miras. Colocación de plomos fijos en las aristas. Corte de las piezas. Colocación de las piezas por hiladas a nivel. Realización de todos los trabajos necesarios para la resolución de los huecos. Encuentros de la fábrica con fachadas, pilares y tabiques. Encuentro de la fábrica con el forjado superior.

CONDICIONES DE TERMINACIÓN

La fábrica quedará estable, plana y aplomada.

CONSERVACIÓN Y MANTENIMIENTO

Se protegerá la obra recién ejecutada frente a lluvias, heladas y temperaturas elevadas. Se evitará la actuación sobre el elemento de acciones mecánicas no previstas en el cálculo.

CRITERIO DE MEDICIÓN EN OBRA Y CONDICIONES DE ABONO

Se medirá la superficie realmente ejecutada según especificaciones de Proyecto, sin duplicar esquinas ni encuentros, deduciendo los huecos de superficie mayor de 2 m². En los huecos que no se deduzcan, están incluidos los trabajos de realizar la superficie interior del hueco.

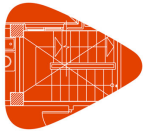
Unidad de obra FSM010: Sistema ETICS de aislamiento térmico por el exterior de fachadas.

CARACTERÍSTICAS TÉCNICAS

Aislamiento térmico por el exterior de fachadas, con sistema ETICS, compuesto por: panel rígido de poliestireno expandido, según UNE-EN 13163, de superficie lisa y mecanizado lateral recto, de color blanco, de 60 mm de espesor, fijado al soporte con mortero, aplicado manualmente y fijaciones mecánicas con taco de expansión de polipropileno; capa de regularización de mortero, aplicado manualmente, armado con malla de fibra de vidrio, antiálcalis, de 5x4 mm de luz de malla, de 0,6 mm de espesor y de 160 g/m² de masa superficial; capa de acabado de mortero acrílico, color blanco, sobre imprimación acrílica. Incluso perfiles de arranque de aluminio, perfiles de cierre superior de aluminio, perfiles de esquina de PVC con malla, masilla selladora monocomponente y cordón de espuma de polietileno expandido de celdas cerradas para sellado de juntas.

NORMATIVA DE APLICACIÓN

Ejecución: CTE. DB-HE Ahorro de energía.



Proyecto Aparcamiento subterráneo Jardí de les Tres Torres
Situación Barcelona

Grau Enginyeria Obres Públiques Diego Huelin Cánovas

Fecha Enero 2022

Pliego de condiciones

Pliego de condiciones técnicas particulares

CRITERIO DE MEDICIÓN EN PROYECTO

Superficie medida según documentación gráfica de Proyecto, deduciendo los huecos de superficie mayor de 1 m², añadiendo a cambio la superficie de la parte interior del hueco, correspondiente al desarrollo de jambas y dinteles.

CONDICIONES PREVIAS QUE HAN DE CUMPLIRSE ANTES DE LA EJECUCIÓN DE LAS UNIDADES DE OBRA

DEL SOPORTE

Se comprobará que el soporte tiene una dureza suficiente para que pueda servir de anclaje al sistema.

No se aplicará en soportes saturados de agua, debiendo retrasar su aplicación hasta que los poros estén libres de agua.

AMBIENTALES

Se suspenderán los trabajos cuando la temperatura ambiente sea inferior a 5°C o superior a 35°C, llueva, nieve o la velocidad del viento sea superior a 50 km/h.

DEL CONTRATISTA

La puesta en obra del sistema sólo podrá ser realizada por empresas especializadas y cualificadas, reconocidas por el fabricante y bajo su control técnico.

PROCESO DE EJECUCIÓN

FASES DE EJECUCIÓN

Preparación de la superficie soporte. Colocación de la malla de arranque. Colocación del perfil de arranque. Corte y preparación del aislamiento. Colocación del aislamiento sobre el paramento. Lijado de toda la superficie. Colocación del resto de perfiles. Resolución de los puntos singulares. Aplicación del mortero base y colocación de la malla de fibra de vidrio en la capa de regularización. Formación de juntas. Aplicación de la capa de acabado. Sellado de juntas.

CONDICIONES DE TERMINACIÓN

Tendrá una perfecta adherencia al soporte y buen aspecto.

CONSERVACIÓN Y MANTENIMIENTO

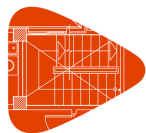
Se protegerá la totalidad de la superficie.

CRITERIO DE MEDICIÓN EN OBRA Y CONDICIONES DE ABONO

Se medirá la superficie realmente ejecutada según especificaciones de Proyecto, deduciendo los huecos de superficie mayor de 1 m², añadiendo a cambio la superficie de la parte interior del hueco, correspondiente al desarrollo de jambas y dinteles.

CRITERIO DE VALORACIÓN ECONÓMICA

El precio incluye la ejecución de remates en los encuentros con paramentos, revestimientos u otros elementos recibidos en su superficie.



Proyecto Aparcamiento subterráneo Jardí de les Tres Torres
Situación Barcelona

Grau Enginyeria Obres Públiques Diego Huelin Cánovas

Fecha Enero 2022

Pliego de condiciones

Pliego de condiciones técnicas particulares

Unidad de obra FSM016: Zócalo para sistema ETICS de aislamiento térmico por el exterior de fachadas.

CARACTERÍSTICAS TÉCNICAS

Zócalo para sistema ETICS, con los paneles aislantes enterrados, compuesto por: capa de impermeabilización de mortero flexible bicomponente, color gris, aplicado en dos capas; panel rígido de poliestireno extruido, según UNE-EN 13164, de superficie rugosa y estructura celular cerrada, de color blanco, de 60 mm de espesor, fijado al soporte con mortero, aplicado manualmente y fijaciones mecánicas con taco de expansión de polipropileno; capa de regularización de mortero, aplicado manualmente, armado con malla de fibra de vidrio, antiálcalis, de 5x4 mm de luz de malla, de 0,6 mm de espesor y de 160 g/m² de masa superficial; capa de acabado de mortero acrílico, color blanco, sobre imprimación acrílica; capa drenante con lámina drenante de estructura nodular de polietileno de alta densidad (PEAD/HDPE), con nódulos de 8 mm de altura, resistencia a la compresión 150 kN/m² según UNE-EN ISO 604, capacidad de drenaje 5 l/(s·m) y masa nominal 0,5 kg/m², colocada sobre el aislamiento. Incluso perfil de remate de acero inoxidable, para fijación de lámina drenante nodular y enrase de la capa de acabado.

NORMATIVA DE APLICACIÓN

Ejecución: CTE. DB-HE Ahorro de energía.

CRITERIO DE MEDICIÓN EN PROYECTO

Superficie medida según documentación gráfica de Proyecto.

CONDICIONES PREVIAS QUE HAN DE CUMPLIRSE ANTES DE LA EJECUCIÓN DE LAS UNIDADES DE OBRA

DEL SOPORTE

Se comprobará que el soporte tiene una dureza suficiente para que pueda servir de anclaje al sistema.

No se aplicará en soportes saturados de agua, debiendo retrasar su aplicación hasta que los poros estén libres de agua.

AMBIENTALES

Se suspenderán los trabajos cuando la temperatura ambiente sea inferior a 5°C o superior a 35°C, llueva, nieve o la velocidad del viento sea superior a 50 km/h.

DEL CONTRATISTA

La puesta en obra del sistema sólo podrá ser realizada por empresas especializadas y cualificadas, reconocidas por el fabricante y bajo su control técnico.

PROCESO DE EJECUCIÓN

FASES DE EJECUCIÓN

Preparación de la superficie soporte. Aplicación del impermeabilizante. Corte y preparación del aislamiento. Colocación del aislamiento sobre el paramento. Resolución de los puntos singulares. Aplicación del mortero base y colocación de la malla de fibra de vidrio en la capa de regularización. Formación de juntas. Aplicación de la capa de acabado.

CONDICIONES DE TERMINACIÓN

Tendrá una perfecta adherencia al soporte y buen aspecto.

CONSERVACIÓN Y MANTENIMIENTO

Se protegerá la totalidad de la superficie.



Proyecto Aparcamiento subterráneo Jardí de les Tres Torres
Situación Barcelona

Grau Enginyeria Obres Públiques Diego Huelin Cánovas

Fecha Enero 2022

Pliego de condiciones

Pliego de condiciones técnicas particulares

CRITERIO DE MEDICIÓN EN OBRA Y CONDICIONES DE ABONO

Se medirá la superficie realmente ejecutada según especificaciones de Proyecto.

CRITERIO DE VALORACIÓN ECONÓMICA

El precio incluye la ejecución de remates en los encuentros con paramentos, revestimientos u otros elementos recibidos en su superficie.

Unidad de obra FFQ010: Hoja de partición interior, de fábrica de ladrillo cerámico para revestir.

CARACTERÍSTICAS TÉCNICAS

Hoja de partición interior, de 7 cm de espesor, de fábrica de ladrillo cerámico hueco (tochana), para revestir, 29x14x7 cm, con juntas horizontales y verticales de 10 mm de espesor, recibida con mortero de cemento industrial, color gris, M-5, suministrado a granel.

NORMATIVA DE APLICACIÓN

Ejecución:

- CTE. DB-HE Ahorro de energía.
- CTE. DB-HR Protección frente al ruido.
- CTE. DB-SE-F Seguridad estructural: Fábrica.
- NTE-PTL. Particiones: Tabiques de ladrillo.

CRITERIO DE MEDICIÓN EN PROYECTO

Superficie medida según documentación gráfica de Proyecto, sin duplicar esquinas ni encuentros, deduciendo los huecos de superficie mayor de 3 m². En los huecos que no se deduzcan, están incluidos los trabajos de realizar la superficie interior del hueco.

CONDICIONES PREVIAS QUE HAN DE CUMPLIRSE ANTES DE LA EJECUCIÓN DE LAS UNIDADES DE OBRA

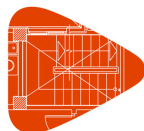
DEL SOPORTE

Se comprobará que se ha terminado la ejecución completa de la estructura.

Se dispondrá en obra de los cercos y precercos de puertas y armarios.

AMBIENTALES

Se suspenderán los trabajos cuando la temperatura ambiente sea inferior a 5°C o superior a 40°C, llueva, nieve o la velocidad del viento sea superior a 50 km/h.



Proyecto Aparcamiento subterráneo Jardí de les Tres Torres
Situación Barcelona

Grau Enginyeria Obres Públiques Diego Huelin Cánovas

Fecha Enero 2022

Pliego de condiciones

Pliego de condiciones técnicas particulares

PROCESO DE EJECUCIÓN

FASES DE EJECUCIÓN

Replanteo y trazado en el forjado de los tabiques a realizar. Marcado en los pilares de los niveles de referencia general de planta y de nivel de pavimento. Colocación y aplomado de miras de referencia. Colocación, aplomado y nivelación de cercos y precercos de puertas y armarios. Tendido de hilos entre miras. Colocación de las piezas por hiladas a nivel. Recibido a la obra de cercos y precercos. Encuentros de la fábrica con fachadas, pilares y tabiques. Encuentro de la fábrica con el forjado superior. Limpieza del paramento.

CONDICIONES DE TERMINACIÓN

La fábrica quedará monolítica, estable frente a esfuerzos horizontales, plana y aplomada. Tendrá una composición uniforme en toda su altura y buen aspecto.

CONSERVACIÓN Y MANTENIMIENTO

Se protegerá la obra recién ejecutada frente al agua de lluvia. Se evitará la actuación sobre el elemento de acciones mecánicas no previstas en el cálculo.

CRITERIO DE MEDICIÓN EN OBRA Y CONDICIONES DE ABONO

Se medirá la superficie realmente ejecutada según especificaciones de Proyecto, sin duplicar esquinas ni encuentros, deduciendo los huecos de superficie mayor de 3 m². En los huecos que no se deduzcan, están incluidos los trabajos de realizar la superficie interior del hueco.

Unidad de obra FDA005: Antepecho de fábrica.

CARACTERÍSTICAS TÉCNICAS

Antepecho formado por murete de 1,25 m de altura de 14 cm de espesor de fábrica de ladrillo cerámico hueco (H-16), para revestir, 24x19x14 cm, con juntas horizontales y verticales de 10 mm de espesor, recibida con mortero de cemento industrial, color gris, M-5, suministrado a granel; enfoscado en ambas caras con mortero de cemento industrial, color gris, M-5, suministrado a granel. Incluso pieza superior de coronación.

NORMATIVA DE APLICACIÓN

Ejecución:

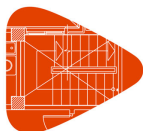
- CTE. DB-HS Salubridad.
- CTE. DB-SE-F Seguridad estructural: Fábrica.
- NTE-FFL. Fachadas: Fábrica de ladrillos.

CRITERIO DE MEDICIÓN EN PROYECTO

Longitud medida a ejes, según documentación gráfica de Proyecto.

CONDICIONES PREVIAS QUE HAN DE CUMPLIRSE ANTES DE LA EJECUCIÓN DE LAS UNIDADES DE OBRA DEL SOPORTE

Se comprobará que el paramento al que se tienen que fijar los anclajes tiene la suficiente resistencia.



Proyecto Aparcamiento subterráneo Jardí de les Tres Torres
Situación Barcelona

Grau Enginyeria Obres Públiques Diego Huelin Cánovas

Fecha Enero 2022

Pliego de condiciones

Pliego de condiciones técnicas particulares

PROCESO DE EJECUCIÓN

FASES DE EJECUCIÓN

Limpieza y preparación de la superficie de apoyo. Replanteo de la fábrica a realizar. Asiento de la primera hilada sobre capa de mortero. Colocación y aplomado de miras de referencia. Tendido de hilos entre miras. Colocación de plomos fijos en las aristas. Colocación de las piezas por hiladas a nivel. Replanteo de alineaciones y niveles. Ejecución de encuentros y pilastras. Enfoscado de paramentos.

CONDICIONES DE TERMINACIÓN

El antepecho quedará monolítico, plano y aplomado.

CONSERVACIÓN Y MANTENIMIENTO

Se protegerá la obra recién ejecutada frente a lluvias, heladas y temperaturas elevadas. Se evitará la actuación sobre el elemento de acciones mecánicas no previstas en el cálculo.

CRITERIO DE MEDICIÓN EN OBRA Y CONDICIONES DE ABONO

Se medirá, a ejes, la longitud realmente ejecutada según especificaciones de Proyecto.

Unidad de obra FDD020: Barandilla de fachada, de aluminio.

CARACTERÍSTICAS TÉCNICAS

Barandilla de fachada en forma recta, de 100 cm de altura, de aluminio anodizado color natural, formada por: bastidor compuesto de barandal superior e inferior de perfil cuadrado de 40x40 mm y montantes de perfil cuadrado de 40x40 mm con una separación de 100 cm entre sí; entrepañó para relleno de los huecos del bastidor compuesto de barrotes verticales de aluminio, perfil rectangular de 30x15 mm, y pasamanos de perfil curvo de 70 mm. Incluso pletinas para fijación mediante atornillado en elemento de hormigón con tacos de expansión y tornillos de acero. Elaboración en taller y ajuste final en obra.

NORMATIVA DE APLICACIÓN

Montaje:

- CTE. DB-SUA Seguridad de utilización y accesibilidad.
- CTE. DB-HS Salubridad.
- NTE-FDB. Fachadas. Defensas: Barandillas.

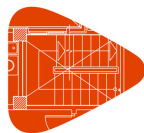
CRITERIO DE MEDICIÓN EN PROYECTO

Longitud medida a ejes, según documentación gráfica de Proyecto.

CONDICIONES PREVIAS QUE HAN DE CUMPLIRSE ANTES DE LA EJECUCIÓN DE LAS UNIDADES DE OBRA

DEL SOPORTE

Se comprobará que el soporte al que se tienen que fijar los anclajes tiene la suficiente resistencia.



Proyecto Aparcamiento subterráneo Jardí de les Tres Torres
Situación Barcelona

Graup Ingeniería Obres Públiques Diego Huelin Cánovas
Fecha Enero 2022

Pliego de condiciones
Pliego de condiciones técnicas particulares

PROCESO DE EJECUCIÓN

FASES DE EJECUCIÓN

Marcado de los puntos de fijación del bastidor. Presentación del tramo de barandilla de forma que los puntos de anclaje del bastidor se sitúen en los puntos marcados. Aplomado y nivelación. Resolución de las uniones entre tramos de barandilla. Resolución de las uniones al paramento. Montaje de elementos complementarios.

CONDICIONES DE TERMINACIÓN

El conjunto será monolítico y tendrá buen aspecto. El sistema de anclaje será estanco.

CONSERVACIÓN Y MANTENIMIENTO

Se protegerá contra golpes o cargas debidas al acarreo de materiales o a las actividades de obra.

CRITERIO DE MEDICIÓN EN OBRA Y CONDICIONES DE ABONO

Se medirá, en la dirección del pasamanos, a ejes, la longitud realmente ejecutada según especificaciones de Proyecto.

Unidad de obra FDD110: Barandilla de escalera, de aluminio.

CARACTERÍSTICAS TÉCNICAS

Barandilla de aluminio anodizado natural de 90 cm de altura, con bastidor sencillo, formado por barandal superior que hace de pasamanos y barandal inferior; montantes verticales dispuestos cada 100 cm y barrotes verticales colocados cada 10 cm, para escalera recta de un tramo. Incluso pletinas para fijación mediante atornillado en elemento de hormigón con tacos de expansión y tornillos de acero. Elaborada en taller y montada en obra.

NORMATIVA DE APLICACIÓN

Montaje: CTE. DB-SUA Seguridad de utilización y accesibilidad.

CRITERIO DE MEDICIÓN EN PROYECTO

Longitud medida a ejes en verdadera magnitud, según documentación gráfica de Proyecto.

CONDICIONES PREVIAS QUE HAN DE CUMPLIRSE ANTES DE LA EJECUCIÓN DE LAS UNIDADES DE OBRA

DEL SOPORTE

Se comprobará que el paramento al que se tienen que fijar los anclajes tiene la suficiente resistencia.

PROCESO DE EJECUCIÓN

FASES DE EJECUCIÓN

Replanteo de los puntos de fijación. Aplomado y nivelación. Resolución de las uniones entre tramos. Resolución de las uniones al paramento.

CONDICIONES DE TERMINACIÓN

El conjunto será monolítico y tendrá buen aspecto.

CONSERVACIÓN Y MANTENIMIENTO

Se protegerá contra golpes o cargas debidas al acarreo de materiales o a las actividades de obra.



Proyecto Aparcamiento subterráneo Jardí de les Tres Torres
Situación Barcelona

Grau Enginyeria Obres Públiques Diego Huelin Cánovas

Fecha Enero 2022

Pliego de condiciones

Pliego de condiciones técnicas particulares

CRITERIO DE MEDICIÓN EN OBRA Y CONDICIONES DE ABONO

Se medirá, en verdadera magnitud, a ejes, la longitud realmente ejecutada según especificaciones de Proyecto.

2.2.5. Carpintería, cerrajería, vidrios y protecciones solares

Unidad de obra LCP060: Carpintería exterior de PVC.

MEDIDAS PARA ASEGURAR LA COMPATIBILIDAD ENTRE LOS DIFERENTES PRODUCTOS, ELEMENTOS Y SISTEMAS CONSTRUCTIVOS QUE COMPONEN LA UNIDAD DE OBRA.

No se pondrá en contacto directo el PVC con materiales bituminosos.

CARACTERÍSTICAS TÉCNICAS

Puerta de PVC, dos hojas practicables con apertura hacia el interior, dimensiones 1200x2100 mm, compuesta de marco, hoja y junquillos, acabado estándar en las dos caras, color blanco, perfiles de 70 mm de anchura, soldados a inglete, que incorporan cinco cámaras interiores, tanto en la sección de la hoja como en la del marco, para mejora del aislamiento térmico; galce con pendiente del 5% para facilitar el desagüe; con refuerzos interiores de acero galvanizado, mecanizaciones de desagüe y descompresión, juntas de estanqueidad de EPDM, manilla y herrajes; transmitancia térmica del marco: $U_{h,m} = 1,3 \text{ W/(m}^2\text{K)}$; espesor máximo del acristalamiento: 40 mm; compuesta por marco, hojas, herrajes de colgar y apertura, con cerradura de seguridad, elementos de estanqueidad y accesorios homologados, con clasificación a la permeabilidad al aire clase 4, según UNE-EN 12207, clasificación a la estanqueidad al agua clase 9A, según UNE-EN 12208, y clasificación a la resistencia a la carga del viento clase C2, según UNE-EN 12210, sin premarco sin persiana. Incluso patillas de anclaje para la fijación de la carpintería, silicona para sellado perimetral de la junta entre la carpintería exterior y el paramento.

NORMATIVA DE APLICACIÓN

Montaje:

- CTE. DB-HS Salubridad.
- CTE. DB-HE Ahorro de energía.
- NTE-FCP. Fachadas: Carpintería de plástico.

CRITERIO DE MEDICIÓN EN PROYECTO

Número de unidades previstas, según documentación gráfica de Proyecto.

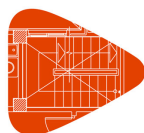
CONDICIONES PREVIAS QUE HAN DE CUMPLIRSE ANTES DE LA EJECUCIÓN DE LAS UNIDADES DE OBRA

DEL SOPORTE

Se comprobará que la fábrica que va a recibir la carpintería está terminada, a falta de revestimientos.

AMBIENTALES

Se suspenderán los trabajos cuando llueva, nieve o la velocidad del viento sea superior a 50 km/h.



Proyecto Aparcamiento subterráneo Jardí de les Tres Torres
Situación Barcelona

Grau Enginyeria Obres Públiques Diego Huelin Cánovas

Fecha Enero 2022

Pliego de condiciones

Pliego de condiciones técnicas particulares

PROCESO DE EJECUCIÓN

FASES DE EJECUCIÓN

Colocación de la carpintería. Sellado de juntas perimetrales. Ajuste final de las hojas. Realización de pruebas de servicio.

CONDICIONES DE TERMINACIÓN

La unión de la carpintería con la fábrica será sólida. La carpintería quedará totalmente estanca.

PRUEBAS DE SERVICIO

Funcionamiento de la carpintería.

Normativa de aplicación: NTE-FCP. Fachadas: Carpintería de plástico

CONSERVACIÓN Y MANTENIMIENTO

Se protegerá frente a golpes y salpicaduras.

CRITERIO DE MEDICIÓN EN OBRA Y CONDICIONES DE ABONO

Se medirá el número de unidades realmente ejecutadas según especificaciones de Proyecto.

CRITERIO DE VALORACIÓN ECONÓMICA

El precio no incluye el recibido en obra de la carpintería.

Unidad de obra LCP060b: Carpintería exterior de PVC.

MEDIDAS PARA ASEGURAR LA COMPATIBILIDAD ENTRE LOS DIFERENTES PRODUCTOS, ELEMENTOS Y SISTEMAS CONSTRUCTIVOS QUE COMPONEN LA UNIDAD DE OBRA.

No se pondrá en contacto directo el PVC con materiales bituminosos.

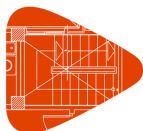
CARACTERÍSTICAS TÉCNICAS

Ventana de PVC, una hoja practicable con apertura hacia el interior, dimensiones 600x1200 mm, compuesta de marco, hoja y junquillos, acabado estándar en las dos caras, color blanco, perfiles de 70 mm de anchura, soldados a inglete, que incorporan cinco cámaras interiores, tanto en la sección de la hoja como en la del marco, para mejora del aislamiento térmico; galce con pendiente del 5% para facilitar el desagüe; con refuerzos interiores, juntas de estanqueidad de EPDM, manilla y herrajes; transmitancia térmica del marco: $U_{h,m} = 1,3 \text{ W/(m}^2\text{K)}$; espesor máximo del acristalamiento: 40 mm; compuesta por marco, hojas, herrajes de colgar y apertura, elementos de estanqueidad y accesorios homologados, con clasificación a la permeabilidad al aire clase 4, según UNE-EN 12207, clasificación a la estanqueidad al agua clase E750, según UNE-EN 12208, y clasificación a la resistencia a la carga del viento clase C5, según UNE-EN 12210, sin premarco sin persiana. Incluso patillas de anclaje para la fijación de la carpintería, silicona para sellado perimetral de la junta entre la carpintería exterior y el paramento.

NORMATIVA DE APLICACIÓN

Montaje:

- CTE. DB-HS Salubridad.
- CTE. DB-HE Ahorro de energía.



Proyecto Aparcamiento subterráneo Jardí de les Tres Torres
Situación Barcelona

Grau Enginyeria Obres Públiques Diego Huelin Cánovas

Fecha Enero 2022

Pliego de condiciones

Pliego de condiciones técnicas particulares

- NTE-FCP. Fachadas: Carpintería de plástico.

CRITERIO DE MEDICIÓN EN PROYECTO

Número de unidades previstas, según documentación gráfica de Proyecto.

CONDICIONES PREVIAS QUE HAN DE CUMPLIRSE ANTES DE LA EJECUCIÓN DE LAS UNIDADES DE OBRA

DEL SOPORTE

Se comprobará que la fábrica que va a recibir la carpintería está terminada, a falta de revestimientos.

AMBIENTALES

Se suspenderán los trabajos cuando llueva, nieve o la velocidad del viento sea superior a 50 km/h.

PROCESO DE EJECUCIÓN

FASES DE EJECUCIÓN

Colocación de la carpintería. Sellado de juntas perimetrales. Ajuste final de la hoja. Realización de pruebas de servicio.

CONDICIONES DE TERMINACIÓN

La unión de la carpintería con la fábrica será sólida. La carpintería quedará totalmente estanca.

PRUEBAS DE SERVICIO

Funcionamiento de la carpintería.

Normativa de aplicación: NTE-FCP. Fachadas: Carpintería de plástico

CONSERVACIÓN Y MANTENIMIENTO

Se protegerá frente a golpes y salpicaduras.

CRITERIO DE MEDICIÓN EN OBRA Y CONDICIONES DE ABONO

Se medirá el número de unidades realmente ejecutadas según especificaciones de Proyecto.

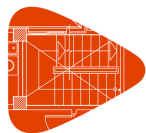
CRITERIO DE VALORACIÓN ECONÓMICA

El precio no incluye el recibido en obra de la carpintería.

Unidad de obra LCP060c: Carpintería exterior de PVC.

MEDIDAS PARA ASEGURAR LA COMPATIBILIDAD ENTRE LOS DIFERENTES PRODUCTOS, ELEMENTOS Y SISTEMAS CONSTRUCTIVOS QUE COMPONEN LA UNIDAD DE OBRA.

No se pondrá en contacto directo el PVC con materiales bituminosos.



Proyecto Aparcamiento subterráneo Jardí de les Tres Torres
Situación Barcelona

Grau Enginyeria Obres Públiques Diego Huelin Cánovas

Fecha Enero 2022

Pliego de condiciones

Pliego de condiciones técnicas particulares

CARACTERÍSTICAS TÉCNICAS

Ventana de PVC, dos hojas practicables con apertura hacia el interior, dimensiones 1200x1200 mm, compuesta de marco, hoja y junquillos, acabado estándar en las dos caras, color blanco, perfiles de 70 mm de anchura, soldados a inglete, que incorporan cinco cámaras interiores, tanto en la sección de la hoja como en la del marco, para mejora del aislamiento térmico; galce con pendiente del 5% para facilitar el desagüe; con refuerzos interiores, juntas de estanqueidad de EPDM manilla y herrajes; transmitancia térmica del marco: $U_{h,m} = 1,3 \text{ W/(m}^2\text{K)}$; espesor máximo del acristalamiento: 40 mm; compuesta por marco, hojas, herrajes de colgar y apertura, elementos de estanqueidad y accesorios homologados, con clasificación a la permeabilidad al aire clase 4, según UNE-EN 12207, clasificación a la estanqueidad al agua clase 9A, según UNE-EN 12208, y clasificación a la resistencia a la carga del viento clase C5, según UNE-EN 12210, sin premarco sin persiana. Incluso patillas de anclaje para la fijación de la carpintería, silicona para sellado perimetral de la junta entre la carpintería exterior y el paramento.

NORMATIVA DE APLICACIÓN

Montaje:

- CTE. DB-HS Salubridad.
- CTE. DB-HE Ahorro de energía.
- NTE-FCP. Fachadas: Carpintería de plástico.

CRITERIO DE MEDICIÓN EN PROYECTO

Número de unidades previstas, según documentación gráfica de Proyecto.

CONDICIONES PREVIAS QUE HAN DE CUMPLIRSE ANTES DE LA EJECUCIÓN DE LAS UNIDADES DE OBRA

DEL SOPORTE

Se comprobará que la fábrica que va a recibir la carpintería está terminada, a falta de revestimientos.

AMBIENTALES

Se suspenderán los trabajos cuando llueva, nieve o la velocidad del viento sea superior a 50 km/h.

PROCESO DE EJECUCIÓN

FASES DE EJECUCIÓN

Colocación de la carpintería. Sellado de juntas perimetrales. Ajuste final de las hojas. Realización de pruebas de servicio.

CONDICIONES DE TERMINACIÓN

La unión de la carpintería con la fábrica será sólida. La carpintería quedará totalmente estanca.

PRUEBAS DE SERVICIO

Funcionamiento de la carpintería.

Normativa de aplicación: NTE-FCP. Fachadas: Carpintería de plástico



Proyecto Aparcamiento subterráneo Jardí de les Tres Torres
Situación Barcelona

Grau Enginyeria Obres Públiques Diego Huelin Cánovas

Fecha Enero 2022

Pliego de condiciones

Pliego de condiciones técnicas particulares

CONSERVACIÓN Y MANTENIMIENTO

Se protegerá frente a golpes y salpicaduras.

CRITERIO DE MEDICIÓN EN OBRA Y CONDICIONES DE ABONO

Se medirá el número de unidades realmente ejecutadas según especificaciones de Proyecto.

CRITERIO DE VALORACIÓN ECONÓMICA

El precio no incluye el recibido en obra de la carpintería.

Unidad de obra LEM010: Puerta interior de entrada a vivienda, de madera.

CARACTERÍSTICAS TÉCNICAS

Puerta interior de entrada a la vivienda de 203x82,5x4,5 cm, hoja tipo castellana, con cuarterones, con tablero de madera maciza de pino melis, barnizada en taller; precerco de pino país de 130x40 mm; galces macizos de pino melis de 130x20 mm; tapajuntas macizos de pino melis de 70x15 mm en ambas caras. Incluso, herrajes de colgar, cierre y manivela sobre escudo largo de hierro forjado, serie básica, ajuste de la hoja, fijación de los herrajes y ajuste final. Totalmente montada y probada.

NORMATIVA DE APLICACIÓN

Montaje: NTE-PPM. Particiones: Puertas de madera.

CRITERIO DE MEDICIÓN EN PROYECTO

Número de unidades previstas, según documentación gráfica de Proyecto.

CONDICIONES PREVIAS QUE HAN DE CUMPLIRSE ANTES DE LA EJECUCIÓN DE LAS UNIDADES DE OBRA

DEL SOPORTE

Se comprobará que las dimensiones del hueco y del precerco, así como el sentido de apertura, se corresponden con los de Proyecto.

PROCESO DE EJECUCIÓN

FASES DE EJECUCIÓN

Colocación de los herrajes de colgar. Colocación de la hoja. Colocación de los herrajes de cierre. Colocación de accesorios. Realización de pruebas de servicio.

CONDICIONES DE TERMINACIÓN

Solidez del conjunto. Aplomado y ajuste de las hojas.

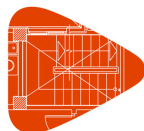
PRUEBAS DE SERVICIO

Funcionamiento de puertas.

Normativa de aplicación: NTE-PPM. Particiones: Puertas de madera

CONSERVACIÓN Y MANTENIMIENTO

Se protegerá frente a golpes y salpicaduras.



Proyecto Aparcamiento subterráneo Jardí de les Tres Torres
Situación Barcelona

Grau Enginyeria Obres Públiques Diego Huelin Cánovas
Fecha Enero 2022

Pliego de condiciones
Pliego de condiciones técnicas particulares

CRITERIO DE MEDICIÓN EN OBRA Y CONDICIONES DE ABONO

Se medirá el número de unidades realmente ejecutadas según especificaciones de Proyecto.

Unidad de obra LPM010: Puerta interior abatible, de madera.

CARACTERÍSTICAS TÉCNICAS

Puerta interior abatible, ciega, de una hoja de 203x82,5x3,5 cm, con tablero de madera maciza de pino melis, barnizada en taller; precerco de pino país de 90x35 mm; galces macizos, de pino melis de 90x20 mm; tapajuntas macizos, de pino melis de 70x15 mm en ambas caras. Incluso, bisagras, herrajes de colgar, de cierre y manivela sobre escudo largo de hierro forjado, serie básica; silicona incolora para sellado del vidrio y junquillos.

NORMATIVA DE APLICACIÓN

Montaje: NTE-PPM. Particiones: Puertas de madera.

CRITERIO DE MEDICIÓN EN PROYECTO

Número de unidades previstas, según documentación gráfica de Proyecto.

CONDICIONES PREVIAS QUE HAN DE CUMPLIRSE ANTES DE LA EJECUCIÓN DE LAS UNIDADES DE OBRA

DEL SOPORTE

Se comprobará que están colocados los precercos de madera en la tabiquería interior.

Se comprobará que las dimensiones del hueco y del precerco, así como el sentido de apertura, se corresponden con los de Proyecto.

PROCESO DE EJECUCIÓN

FASES DE EJECUCIÓN

Presentación de la puerta. Colocación de los herrajes de colgar. Colocación de la hoja. Colocación de los herrajes de cierre. Colocación de accesorios. Colocación y sellado del vidrio. Colocación de junquillos. Ajuste final. Realización de pruebas de servicio.

CONDICIONES DE TERMINACIÓN

El conjunto será sólido. Las hojas quedarán aplomadas y ajustadas.

PRUEBAS DE SERVICIO

Funcionamiento de puertas.

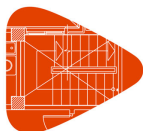
Normativa de aplicación: NTE-PPM. Particiones: Puertas de madera

CONSERVACIÓN Y MANTENIMIENTO

Se protegerá frente a golpes y salpicaduras.

CRITERIO DE MEDICIÓN EN OBRA Y CONDICIONES DE ABONO

Se medirá el número de unidades realmente ejecutadas según especificaciones de Proyecto.



Proyecto Aparcamiento subterráneo Jardí de les Tres Torres
Situación Barcelona

Grau Enginyeria Obres Públiques Diego Huelin Cánovas

Fecha Enero 2022

Pliego de condiciones

Pliego de condiciones técnicas particulares

Unidad de obra LPM010b: Puerta interior abatible, de madera.

CARACTERÍSTICAS TÉCNICAS

Puerta interior abatible, vidriera, de una hoja de 203x82,5x3,5 cm, tipo castellana, con cuarterones, con tablero de madera maciza de pino melis, barnizada en taller; precerco de pino país de 90x35 mm; galces macizos, de pino melis de 90x20 mm; tapajuntas macizos, de pino melis de 70x15 mm en ambas caras; acristalamiento del 40% de su superficie, mediante una pieza de vidrio templado translúcido incoloro, de 4 mm de espesor, con cantos biselados, colocado con junquillo clavado, según planos de detalle de carpintería. Incluso, bisagras, herrajes de colgar, de cierre y manivela sobre escudo largo de hierro forjado, serie básica; silicona incolora para sellado del vidrio y junquillos.

NORMATIVA DE APLICACIÓN

Montaje:

- NTE-PPM. Particiones: Puertas de madera.
- NTE-FVP. Fachadas: Vidrios planos.

CRITERIO DE MEDICIÓN EN PROYECTO

Número de unidades previstas, según documentación gráfica de Proyecto.

CONDICIONES PREVIAS QUE HAN DE CUMPLIRSE ANTES DE LA EJECUCIÓN DE LAS UNIDADES DE OBRA

DEL SOPORTE

Se comprobará que están colocados los precercos de madera en la tabiquería interior.

Se comprobará que las dimensiones del hueco y del precerco, así como el sentido de apertura, se corresponden con los de Proyecto.

PROCESO DE EJECUCIÓN

FASES DE EJECUCIÓN

Presentación de la puerta. Colocación de los herrajes de colgar. Colocación de la hoja. Colocación de los herrajes de cierre. Colocación de accesorios. Colocación y sellado del vidrio. Colocación de junquillos. Ajuste final. Realización de pruebas de servicio.

CONDICIONES DE TERMINACIÓN

El conjunto será sólido. Las hojas quedarán aplomadas y ajustadas.

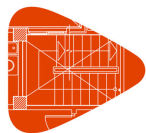
PRUEBAS DE SERVICIO

Funcionamiento de puertas.

Normativa de aplicación: NTE-PPM. Particiones: Puertas de madera

CONSERVACIÓN Y MANTENIMIENTO

Se protegerá frente a golpes y salpicaduras.



Proyecto Aparcamiento subterráneo Jardí de les Tres Torres
Situación Barcelona

Grau Enginyeria Obres Públiques Diego Huelin Cánovas
Fecha Enero 2022

Pliego de condiciones
Pliego de condiciones técnicas particulares

CRITERIO DE MEDICIÓN EN OBRA Y CONDICIONES DE ABONO

Se medirá el número de unidades realmente ejecutadas según especificaciones de Proyecto.

Unidad de obra LPM010c: Puerta interior abatible, de madera.

CARACTERÍSTICAS TÉCNICAS

Puerta interior abatible, vidriera, de dos hojas de 203x82,5x3,5 cm, tipo castellana, con cuarterones, con tablero de madera maciza de pino melis, barnizada en taller; precerco de pino país de 90x35 mm; galces macizos, de pino melis de 90x20 mm; tapajuntas macizos, de pino melis de 70x15 mm en ambas caras; acristalamiento del 40% de su superficie, mediante una pieza de vidrio templado translúcido incoloro, de 4 mm de espesor, con cantos biselados, colocado con junquillo clavado, según planos de detalle de carpintería. Incluso, bisagras, herrajes de colgar, de cierre y manivela sobre escudo largo de hierro forjado, serie básica; silicona incolora para sellado del vidrio y junquillos.

NORMATIVA DE APLICACIÓN

Montaje:

- NTE-PPM. Particiones: Puertas de madera.
- NTE-FVP. Fachadas: Vidrios planos.

CRITERIO DE MEDICIÓN EN PROYECTO

Número de unidades previstas, según documentación gráfica de Proyecto.

CONDICIONES PREVIAS QUE HAN DE CUMPLIRSE ANTES DE LA EJECUCIÓN DE LAS UNIDADES DE OBRA

DEL SOPORTE

Se comprobará que están colocados los precercos de madera en la tabiquería interior.

Se comprobará que las dimensiones del hueco y del precerco, así como el sentido de apertura, se corresponden con los de Proyecto.

PROCESO DE EJECUCIÓN

FASES DE EJECUCIÓN

Presentación de la puerta. Colocación de los herrajes de colgar. Colocación de las hojas. Colocación de los herrajes de cierre. Colocación de accesorios. Colocación y sellado del vidrio. Colocación de junquillos. Ajuste final. Realización de pruebas de servicio.

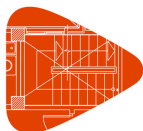
CONDICIONES DE TERMINACIÓN

El conjunto será sólido. Las hojas quedarán aplomadas y ajustadas.

PRUEBAS DE SERVICIO

Funcionamiento de puertas.

Normativa de aplicación: NTE-PPM. Particiones: Puertas de madera



Proyecto Aparcamiento subterráneo Jardí de les Tres Torres
Situación Barcelona

Grau Enginyeria Obres Públiques Diego Huelin Cánovas

Fecha Enero 2022

Pliego de condiciones

Pliego de condiciones técnicas particulares

CONSERVACIÓN Y MANTENIMIENTO

Se protegerá frente a golpes y salpicaduras.

CRITERIO DE MEDICIÓN EN OBRA Y CONDICIONES DE ABONO

Se medirá el número de unidades realmente ejecutadas según especificaciones de Proyecto.

Unidad de obra LFA010: Puerta cortafuegos de acero galvanizado.

CARACTERÍSTICAS TÉCNICAS

Puerta cortafuegos pivotante homologada, EI2 60-C5, de una hoja de 63 mm de espesor, 800x2000 mm de luz y altura de paso, acabado lacado en color blanco formada por 2 chapas de acero galvanizado de 0,8 mm de espesor, plegadas, ensambladas y montadas, con cámara intermedia de lana de roca de alta densidad y placas de cartón yeso, sobre cerco de acero galvanizado de 1,5 mm de espesor con junta intumescente y garras de anclaje a obra, incluso cierrapuertas para uso moderado. Elaborada en taller, con ajuste y fijación en obra. Totalmente montada y probada.

CRITERIO DE MEDICIÓN EN PROYECTO

Número de unidades previstas, según documentación gráfica de Proyecto.

CONDICIONES PREVIAS QUE HAN DE CUMPLIRSE ANTES DE LA EJECUCIÓN DE LAS UNIDADES DE OBRA

DEL SOPORTE

Se comprobará que las dimensiones del hueco y del cerco, así como el sentido de apertura, se corresponden con los de Proyecto.

PROCESO DE EJECUCIÓN

FASES DE EJECUCIÓN

Marcado de puntos de fijación y aplomado del cerco. Fijación del cerco al paramento. Sellado de juntas perimetrales. Colocación de la hoja. Colocación de herrajes de cierre y accesorios.

CONDICIONES DE TERMINACIÓN

El conjunto será sólido. Las hojas quedarán aplomadas y ajustadas.

CONSERVACIÓN Y MANTENIMIENTO

Se protegerá frente a golpes y salpicaduras.

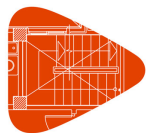
CRITERIO DE MEDICIÓN EN OBRA Y CONDICIONES DE ABONO

Se medirá el número de unidades realmente ejecutadas según especificaciones de Proyecto.

Unidad de obra LGA010: Puerta abatible para garaje, de acero galvanizado.

CARACTERÍSTICAS TÉCNICAS

Puerta abatible de una hoja para garaje, formada por chapa plegada de acero galvanizado de textura acanalada, 300x250 cm, con bastidor de perfiles de acero laminado en frío, soldados entre sí y garras para recibido a obra. Apertura manual. Incluso, poste de acero cincado para agarre o fijación a obra, juego de herrajes de colgar con pasadores de



Proyecto Aparcamiento subterráneo Jardí de les Tres Torres
Situación Barcelona

Grau Enginyeria Obres Públiques Diego Huelin Cánovas

Fecha Enero 2022

Pliego de condiciones

Pliego de condiciones técnicas particulares

fijación superior e inferior para la hoja, cerradura y tirador a dos caras. Elaborada en taller, ajuste y fijación en obra. Totalmente montada y probada por la empresa instaladora.

NORMATIVA DE APLICACIÓN

Montaje: NTE-PPA. Particiones: Puertas de acero.

CRITERIO DE MEDICIÓN EN PROYECTO

Número de unidades previstas, según documentación gráfica de Proyecto.

CONDICIONES PREVIAS QUE HAN DE CUMPLIRSE ANTES DE LA EJECUCIÓN DE LAS UNIDADES DE OBRA

DEL SOPORTE

Se comprobará que la altura del hueco es suficiente para permitir su cierre.

Se comprobará que los revestimientos de los paramentos contiguos al hueco no sobresalen de la hoja de cierre, para evitar rozamientos.

PROCESO DE EJECUCIÓN

FASES DE EJECUCIÓN

Colocación y montaje del poste de fijación. Instalación de la puerta de garaje. Montaje del sistema de apertura. Montaje del sistema de accionamiento. Repaso y engrase de mecanismos.

CONDICIONES DE TERMINACIÓN

El conjunto será sólido. Los mecanismos estarán ajustados.

CRITERIO DE MEDICIÓN EN OBRA Y CONDICIONES DE ABONO

Se medirá el número de unidades realmente ejecutadas según especificaciones de Proyecto.

Unidad de obra LAH010: Puerta de armario, de madera.

CARACTERÍSTICAS TÉCNICAS

Puerta de armario de dos hojas de 215 cm de altura de 50x1,9 cm, de tablero aglomerado, acabado en melamina, color blanco; precerco de pino país de 70x35 mm; tapetas de MDF, con acabado en melamina color blanco de 70x4 mm; tapajuntas de MDF, con acabado en melamina color blanco de 70x10 mm en la cara exterior. Incluso herrajes de colgar, cierre y tirador sobre escudo largo de latón, color negro, acabado brillante, serie básica.

NORMATIVA DE APLICACIÓN

Montaje: NTE-PPM. Particiones: Puertas de madera.

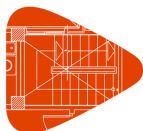
CRITERIO DE MEDICIÓN EN PROYECTO

Número de unidades previstas, según documentación gráfica de Proyecto.

CONDICIONES PREVIAS QUE HAN DE CUMPLIRSE ANTES DE LA EJECUCIÓN DE LAS UNIDADES DE OBRA

DEL SOPORTE

Se comprobará que las dimensiones del hueco y del precerco se corresponden con las de Proyecto.



Proyecto Aparcamiento subterráneo Jardí de les Tres Torres
Situación Barcelona

Grau Enginyeria Obres Públiques Diego Huelin Cánovas

Fecha Enero 2022

Pliego de condiciones

Pliego de condiciones técnicas particulares

PROCESO DE EJECUCIÓN

FASES DE EJECUCIÓN

Presentación de la puerta. Colocación de los herrajes de colgar. Colocación de la hoja. Colocación de los herrajes de cierre. Ajuste final. Realización de pruebas de servicio.

CONDICIONES DE TERMINACIÓN

El conjunto será sólido. Las hojas quedarán aplomadas y ajustadas.

PRUEBAS DE SERVICIO

Funcionamiento de puertas.

Normativa de aplicación: NTE-PPM. Particiones: Puertas de madera

CONSERVACIÓN Y MANTENIMIENTO

Se protegerá frente a golpes y salpicaduras.

CRITERIO DE MEDICIÓN EN OBRA Y CONDICIONES DE ABONO

Se medirá el número de unidades realmente ejecutadas según especificaciones de Proyecto.

Unidad de obra LAH010b: Puerta de armario, de madera.

CARACTERÍSTICAS TÉCNICAS

Puerta de armario de cuatro hojas de 215 cm de altura de 50x1,9 cm, de tablero aglomerado, acabado en melamina, color blanco; precerco de pino país de 70x35 mm; tapetas de MDF, con acabado en melamina color blanco de 70x4 mm; tapajuntas de MDF, con acabado en melamina color blanco de 70x10 mm en la cara exterior. Incluso herrajes de colgar, cierre y tirador sobre escudo largo de latón, color negro, acabado brillante, serie básica.

NORMATIVA DE APLICACIÓN

Montaje: NTE-PPM. Particiones: Puertas de madera.

CRITERIO DE MEDICIÓN EN PROYECTO

Número de unidades previstas, según documentación gráfica de Proyecto.

CONDICIONES PREVIAS QUE HAN DE CUMPLIRSE ANTES DE LA EJECUCIÓN DE LAS UNIDADES DE OBRA

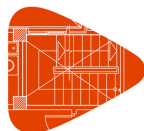
DEL SOPORTE

Se comprobará que las dimensiones del hueco y del precerco se corresponden con las de Proyecto.

PROCESO DE EJECUCIÓN

FASES DE EJECUCIÓN

Presentación de la puerta. Colocación de los herrajes de colgar. Colocación de la hoja. Colocación de los herrajes de cierre. Ajuste final. Realización de pruebas de servicio.



Proyecto Aparcamiento subterráneo Jardí de les Tres Torres
Situación Barcelona

Grau Enginyeria Obres Públiques Diego Huelin Cánovas
Fecha Enero 2022

Pliego de condiciones
Pliego de condiciones técnicas particulares

CONDICIONES DE TERMINACIÓN

El conjunto será sólido. Las hojas quedarán aplomadas y ajustadas.

PRUEBAS DE SERVICIO

Funcionamiento de puertas.

Normativa de aplicación: NTE-PPM. Particiones: Puertas de madera

CONSERVACIÓN Y MANTENIMIENTO

Se protegerá frente a golpes y salpicaduras.

CRITERIO DE MEDICIÓN EN OBRA Y CONDICIONES DE ABONO

Se medirá el número de unidades realmente ejecutadas según especificaciones de Proyecto.

Unidad de obra LAH010c: Puerta de armario, de madera.

CARACTERÍSTICAS TÉCNICAS

Puerta de armario de seis hojas de 215 cm de altura de 50x1,9 cm, de tablero aglomerado, acabado en melamina, color blanco; precerco de pino país de 70x35 mm; tapetas de MDF, con acabado en melamina color blanco de 70x4 mm; tapajuntas de MDF, con acabado en melamina color blanco de 70x10 mm en la cara exterior. Incluso herrajes de colgar, cierre y tirador sobre escudo largo de latón, color negro, acabado brillante, serie básica.

NORMATIVA DE APLICACIÓN

Montaje: NTE-PPM. Particiones: Puertas de madera.

CRITERIO DE MEDICIÓN EN PROYECTO

Número de unidades previstas, según documentación gráfica de Proyecto.

CONDICIONES PREVIAS QUE HAN DE CUMPLIRSE ANTES DE LA EJECUCIÓN DE LAS UNIDADES DE OBRA

DEL SOPORTE

Se comprobará que las dimensiones del hueco y del precerco se corresponden con las de Proyecto.

PROCESO DE EJECUCIÓN

FASES DE EJECUCIÓN

Presentación de la puerta. Colocación de los herrajes de colgar. Colocación de la hoja. Colocación de los herrajes de cierre. Ajuste final. Realización de pruebas de servicio.

CONDICIONES DE TERMINACIÓN

El conjunto será sólido. Las hojas quedarán aplomadas y ajustadas.

PRUEBAS DE SERVICIO

Funcionamiento de puertas.

Normativa de aplicación: NTE-PPM. Particiones: Puertas de madera



Proyecto Aparcamiento subterráneo Jardí de les Tres Torres
Situación Barcelona

Grau Enginyeria Obres Públiques Diego Huelin Cánovas

Fecha Enero 2022

Pliego de condiciones

Pliego de condiciones técnicas particulares

CONSERVACIÓN Y MANTENIMIENTO

Se protegerá frente a golpes y salpicaduras.

CRITERIO DE MEDICIÓN EN OBRA Y CONDICIONES DE ABONO

Se medirá el número de unidades realmente ejecutadas según especificaciones de Proyecto.

Unidad de obra LVC020: Doble acristalamiento "CONTROL GLASS ACÚSTICO Y SOLAR".

CARACTERÍSTICAS TÉCNICAS

Doble acristalamiento Guardian Select "CONTROL GLASS ACÚSTICO Y SOLAR", 4/6/4, conjunto formado por vidrio exterior Float incoloro de 4 mm, cámara de aire deshidratada con perfil separador de aluminio y doble sellado perimetral, de 6 mm, y vidrio interior Float incoloro de 4 mm de espesor; 14 mm de espesor total, fijado sobre carpintería con acuñado mediante calzos de apoyo perimetrales y laterales, sellado en frío con silicona Sikasil WS-305-N "SIKA", compatible con el material soporte.

NORMATIVA DE APLICACIÓN

Ejecución: NTE-FVE. Fachadas: Vidrios especiales.

CRITERIO DE MEDICIÓN EN PROYECTO

Superficie de carpintería a acristalar, según documentación gráfica de Proyecto, incluyendo en cada hoja vidriera las dimensiones del bastidor.

CONDICIONES PREVIAS QUE HAN DE CUMPLIRSE ANTES DE LA EJECUCIÓN DE LAS UNIDADES DE OBRA

DEL SOPORTE

Se comprobará que la carpintería está completamente montada y fijada al elemento soporte.

Se comprobará la ausencia de cualquier tipo de materia en los galces de la carpintería.

PROCESO DE EJECUCIÓN

FASES DE EJECUCIÓN

Colocación, calzado, montaje y ajuste en la carpintería. Sellado final de estanqueidad. Señalización de las hojas.

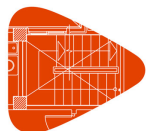
CONDICIONES DE TERMINACIÓN

El acristalamiento quedará estanco. La sujeción de la hoja de vidrio al bastidor será correcta.

CRITERIO DE MEDICIÓN EN OBRA Y CONDICIONES DE ABONO

Se medirá la superficie realmente ejecutada según especificaciones de Proyecto, sumando, para cada una de las piezas, la superficie resultante de redondear por exceso cada una de sus aristas a múltiplos de 30 mm.

2.2.6. Remates y ayudas



Proyecto Aparcamiento subterráneo Jardí de les Tres Torres
Situación Barcelona

Grau Enginyeria Obres Públiques Diego Huelin Cánovas

Fecha Enero 2022

Pliego de condiciones

Pliego de condiciones técnicas particulares

Unidad de obra HRA010: Albardilla de acero galvanizado.

CARACTERÍSTICAS TÉCNICAS

Albardilla metálica, de chapa plegada de acero galvanizado, con goterón, espesor 0,8 mm, desarrollo 300 mm y 4 pliegues; colocación con adhesivo bituminoso de aplicación en frío sobre una capa de regularización de mortero de cemento, industrial, con aditivo hidrófugo, M-5, de 4 cm de espesor; y sellado de las juntas entre piezas y, en su caso, de las uniones con los muros con sellador adhesivo monocomponente.

NORMATIVA DE APLICACIÓN

Ejecución: CTE. DB-HS Salubridad.

CRITERIO DE MEDICIÓN EN PROYECTO

Longitud medida a ejes, según documentación gráfica de Proyecto.

CONDICIONES PREVIAS QUE HAN DE CUMPLIRSE ANTES DE LA EJECUCIÓN DE LAS UNIDADES DE OBRA

DEL SOPORTE

Se comprobará que los paramentos de apoyo están saneados, limpios y nivelados.

PROCESO DE EJECUCIÓN

FASES DE EJECUCIÓN

Preparación de la superficie de apoyo. Preparación de la base y de los medios de fijación. Replanteo de las piezas. Corte de las piezas. Colocación y fijación de las piezas metálicas niveladas y aplomadas. Sellado de juntas y limpieza.

CONDICIONES DE TERMINACIÓN

La pendiente será la adecuada. Tendrá adherencia, planeidad y buen aspecto. El sellado de juntas será estanco al agua.

CONSERVACIÓN Y MANTENIMIENTO

Se protegerá el elemento hasta la finalización de las obras.

CRITERIO DE MEDICIÓN EN OBRA Y CONDICIONES DE ABONO

Se medirá, a ejes, la longitud realmente ejecutada según especificaciones de Proyecto.

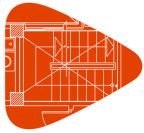
Unidad de obra HRN060: Vierteaguas de piedra natural.

CARACTERÍSTICAS TÉCNICAS

Vierteaguas de mármol Blanco Macael, en piezas de hasta 1100 mm de longitud, hasta 200 mm de anchura y 20 mm de espesor, con goterón, cara y canto recto pulido y grava adherida a la superficie en su cara inferior, empotrado en las jambas; recibido con mortero de cemento, industrial, con aditivo hidrófugo, M-10; y rejuntado entre piezas y de las uniones con los muros con mortero de juntas especial para piedra natural.

NORMATIVA DE APLICACIÓN

Ejecución: CTE. DB-HS Salubridad.



Proyecto Aparcamiento subterráneo Jardí de les Tres Torres
Situación Barcelona

Grau Enginyeria Obres Públiques Diego Huelin Cánovas

Fecha Enero 2022

Pliego de condiciones

Pliego de condiciones técnicas particulares

CRITERIO DE MEDICIÓN EN PROYECTO

Longitud del ancho del hueco, medida según documentación gráfica de Proyecto, incrementada en 5 cm a cada lado.

CONDICIONES PREVIAS QUE HAN DE CUMPLIRSE ANTES DE LA EJECUCIÓN DE LAS UNIDADES DE OBRA

DEL SOPORTE

Se comprobará que los paramentos de apoyo están saneados, limpios y nivelados.

PROCESO DE EJECUCIÓN

FASES DE EJECUCIÓN

Preparación de las entregas laterales. Replanteo de las piezas. Corte de las piezas. Preparación y regularización del soporte. Colocación, aplomado, nivelación y alineación. Rejuntado y limpieza.

CONDICIONES DE TERMINACIÓN

La pendiente será la adecuada. Tendrá adherencia, planeidad y buen aspecto. El sellado de juntas será estanco al agua.

CONSERVACIÓN Y MANTENIMIENTO

Se protegerá frente a golpes. Se evitará la actuación sobre el elemento de acciones mecánicas no previstas en el cálculo.

CRITERIO DE MEDICIÓN EN OBRA Y CONDICIONES DE ABONO

Se medirá la longitud realmente ejecutada según especificaciones de Proyecto, incluyendo los empotramientos en las jambas.

Unidad de obra HRN070: Umbral de piedra natural.

CARACTERÍSTICAS TÉCNICAS

Umbral para remate de puerta de entrada o balconera de mármol Blanco Macael, en piezas de hasta 1100 mm de longitud, hasta 200 mm de anchura y 20 mm de espesor, con goterón, cara y canto recto pulido, con banda antideslizante y grava adherida a la superficie en su cara inferior, empotrado en las jambas, cubriendo el escalón de acceso en la puerta de entrada o balcón de un edificio; recibido con mortero de cemento, industrial, con aditivo hidrófugo, M-10; y rejuntado entre piezas y de las uniones con los muros con mortero de juntas especial para piedra natural.

NORMATIVA DE APLICACIÓN

Ejecución: CTE. DB-HS Salubridad.

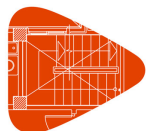
CRITERIO DE MEDICIÓN EN PROYECTO

Longitud del ancho del hueco, medida según documentación gráfica de Proyecto, incrementada en 5 cm a cada lado.

CONDICIONES PREVIAS QUE HAN DE CUMPLIRSE ANTES DE LA EJECUCIÓN DE LAS UNIDADES DE OBRA

DEL SOPORTE

Se comprobará que los paramentos de apoyo están saneados, limpios y nivelados.



Proyecto Aparcamiento subterráneo Jardí de les Tres Torres
Situación Barcelona

Grau Enginyeria Obres Públiques Diego Huelin Cánovas

Fecha Enero 2022

Pliego de condiciones

Pliego de condiciones técnicas particulares

PROCESO DE EJECUCIÓN

FASES DE EJECUCIÓN

Replanteo de las piezas. Corte de las piezas. Preparación y regularización del soporte. Colocación, aplomado, nivelación y alineación. Rejuntado y limpieza.

CONDICIONES DE TERMINACIÓN

La pendiente será la adecuada. Tendrá adherencia, planeidad y buen aspecto. El sellado de juntas será estanco al agua.

CONSERVACIÓN Y MANTENIMIENTO

Se protegerá frente a golpes. Se evitará la actuación sobre el elemento de acciones mecánicas no previstas en el cálculo.

CRITERIO DE MEDICIÓN EN OBRA Y CONDICIONES DE ABONO

Se medirá la longitud realmente ejecutada según especificaciones de Proyecto, incluyendo los empotramientos en las jambas.

Unidad de obra HYA010: Ayudas de albañilería para ejecución de instalaciones.

CARACTERÍSTICAS TÉCNICAS

Repercusión por m² de superficie construida de obra, de ayudas de cualquier trabajo de albañilería, necesarias para la correcta ejecución de la instalación audiovisual formada por: sistema colectivo de captación de señales de TV y radio, sistema de interfonía y/o vídeo (placa de calle, módulo amplificador, módulo pulsador, alimentador de audio, monitor de teléfono y abrepuerta), mecanismos y accesorios, con un grado de complejidad medio, en edificio de vivienda unifamiliar. Incluso material auxiliar para la correcta ejecución de los trabajos.

CRITERIO DE MEDICIÓN EN PROYECTO

Superficie construida, medida según documentación gráfica de Proyecto.

CONDICIONES PREVIAS QUE HAN DE CUMPLIRSE ANTES DE LA EJECUCIÓN DE LAS UNIDADES DE OBRA

DEL CONTRATISTA

Antes de comenzar los trabajos, coordinará los diferentes oficios que han de intervenir.

PROCESO DE EJECUCIÓN

FASES DE EJECUCIÓN

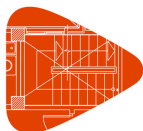
Trabajos de apertura y tapado de rozas. Apertura de agujeros en paramentos, falsos techos, muros, forjados y losas, para el paso de instalaciones. Colocación de pasamuros. Colocación y recibido de cajas para elementos empotrados. Sellado de agujeros y huecos de paso de instalaciones.

CONDICIONES DE TERMINACIÓN

Adecuada finalización de la unidad de obra.

CRITERIO DE MEDICIÓN EN OBRA Y CONDICIONES DE ABONO

Se medirá la superficie realmente ejecutada según especificaciones de Proyecto.



Proyecto Aparcamiento subterráneo Jardí de les Tres Torres
Situación Barcelona

Grau Enginyeria Obres Públiques Diego Huelin Cánovas

Fecha Enero 2022

Pliego de condiciones

Pliego de condiciones técnicas particulares

Unidad de obra HYA010b: Ayudas de albañilería para ejecución de instalaciones.

CARACTERÍSTICAS TÉCNICAS

Repercusión por m² de superficie construida de obra, de ayudas de cualquier trabajo de albañilería, necesarias para la correcta ejecución de la infraestructura de telecomunicaciones formada por: canalizaciones y registro de enlace, registro de terminación de red, canalización interior de usuario, registros de paso y registros de toma, con un grado de complejidad medio, en edificio de vivienda unifamiliar. Incluso material auxiliar para la correcta ejecución de los trabajos.

CRITERIO DE MEDICIÓN EN PROYECTO

Superficie construida, medida según documentación gráfica de Proyecto.

CONDICIONES PREVIAS QUE HAN DE CUMPLIRSE ANTES DE LA EJECUCIÓN DE LAS UNIDADES DE OBRA

DEL CONTRATISTA

Antes de comenzar los trabajos, coordinará los diferentes oficios que han de intervenir.

PROCESO DE EJECUCIÓN

FASES DE EJECUCIÓN

Trabajos de apertura y tapado de rozas. Apertura de agujeros en paramentos, falsos techos, muros, forjados y losas, para el paso de instalaciones. Colocación de pasamuros. Colocación y recibido de cajas para elementos empotrados. Sellado de agujeros y huecos de paso de instalaciones.

CONDICIONES DE TERMINACIÓN

Adecuada finalización de la unidad de obra.

CRITERIO DE MEDICIÓN EN OBRA Y CONDICIONES DE ABONO

Se medirá la superficie realmente ejecutada según especificaciones de Proyecto.

Unidad de obra HYA010c: Ayudas de albañilería para ejecución de instalaciones.

CARACTERÍSTICAS TÉCNICAS

Repercusión por m² de superficie construida de obra, de ayudas de cualquier trabajo de albañilería, necesarias para la correcta ejecución de la instalación de climatización formada por: conductos con sus accesorios y piezas especiales, rejillas, bocas de ventilación, compuertas, toberas, reguladores, difusores, cualquier otro elemento componente de la instalación y p/p de conexiones a las redes eléctrica, de fontanería y de salubridad, con un grado de complejidad medio, en edificio de vivienda unifamiliar. Incluso material auxiliar para la correcta ejecución de los trabajos.

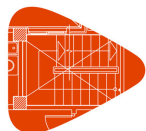
CRITERIO DE MEDICIÓN EN PROYECTO

Superficie construida, medida según documentación gráfica de Proyecto.

CONDICIONES PREVIAS QUE HAN DE CUMPLIRSE ANTES DE LA EJECUCIÓN DE LAS UNIDADES DE OBRA

DEL CONTRATISTA

Antes de comenzar los trabajos, coordinará los diferentes oficios que han de intervenir.



Proyecto Aparcamiento subterráneo Jardí de les Tres Torres
Situación Barcelona

Grau Enginyeria Obres Públiques Diego Huelin Cánovas

Fecha Enero 2022

Pliego de condiciones

Pliego de condiciones técnicas particulares

PROCESO DE EJECUCIÓN

FASES DE EJECUCIÓN

Trabajos de apertura y tapado de rozas. Apertura de agujeros en paramentos, falsos techos, muros, forjados y losas, para el paso de instalaciones. Colocación de pasamuros. Colocación y recibido de cajas para elementos empotrados. Sellado de agujeros y huecos de paso de instalaciones.

CONDICIONES DE TERMINACIÓN

Adecuada finalización de la unidad de obra.

CRITERIO DE MEDICIÓN EN OBRA Y CONDICIONES DE ABONO

Se medirá la superficie realmente ejecutada según especificaciones de Proyecto.

Unidad de obra HYA010d: Ayudas de albañilería para ejecución de instalaciones.

CARACTERÍSTICAS TÉCNICAS

Repercusión por m² de superficie construida de obra, de ayudas de cualquier trabajo de albañilería, necesarias para la correcta ejecución de la instalación de fontanería formada por: acometida, tubo de alimentación, contador individual, grupo de presión, depósito, montantes, instalación interior, cualquier otro elemento componente de la instalación, accesorios y piezas especiales, con un grado de complejidad medio, en edificio de vivienda unifamiliar. Incluso material auxiliar para la correcta ejecución de los trabajos.

CRITERIO DE MEDICIÓN EN PROYECTO

Superficie construida, medida según documentación gráfica de Proyecto.

CONDICIONES PREVIAS QUE HAN DE CUMPLIRSE ANTES DE LA EJECUCIÓN DE LAS UNIDADES DE OBRA

DEL CONTRATISTA

Antes de comenzar los trabajos, coordinará los diferentes oficios que han de intervenir.

PROCESO DE EJECUCIÓN

FASES DE EJECUCIÓN

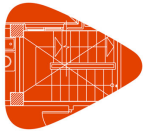
Trabajos de apertura y tapado de rozas. Apertura de agujeros en paramentos, falsos techos, muros, forjados y losas, para el paso de instalaciones. Colocación de pasamuros. Colocación y recibido de cajas para elementos empotrados. Sellado de agujeros y huecos de paso de instalaciones.

CONDICIONES DE TERMINACIÓN

Adecuada finalización de la unidad de obra.

CRITERIO DE MEDICIÓN EN OBRA Y CONDICIONES DE ABONO

Se medirá la superficie realmente ejecutada según especificaciones de Proyecto.



Proyecto Aparcamiento subterráneo Jardí de les Tres Torres
Situación Barcelona

Grau Enginyeria Obres Públiques Diego Huelin Cánovas

Fecha Enero 2022

Pliego de condiciones

Pliego de condiciones técnicas particulares

Unidad de obra HYA010e: Ayudas de albañilería para ejecución de instalaciones.

CARACTERÍSTICAS TÉCNICAS

Repercusión por m² de superficie construida de obra, de ayudas de cualquier trabajo de albañilería, necesarias para la correcta ejecución de la instalación de gas, con un grado de complejidad medio, en edificio de vivienda unifamiliar. Incluso material auxiliar para la correcta ejecución de los trabajos.

CRITERIO DE MEDICIÓN EN PROYECTO

Superficie construida, medida según documentación gráfica de Proyecto.

CONDICIONES PREVIAS QUE HAN DE CUMPLIRSE ANTES DE LA EJECUCIÓN DE LAS UNIDADES DE OBRA

DEL CONTRATISTA

Antes de comenzar los trabajos, coordinará los diferentes oficios que han de intervenir.

PROCESO DE EJECUCIÓN

FASES DE EJECUCIÓN

Trabajos de apertura y tapado de rozas. Apertura de agujeros en paramentos, falsos techos, muros, forjados y losas, para el paso de instalaciones. Colocación de pasamuros. Colocación y recibido de cajas para elementos empotrados. Sellado de agujeros y huecos de paso de instalaciones.

CONDICIONES DE TERMINACIÓN

Adecuada finalización de la unidad de obra.

CRITERIO DE MEDICIÓN EN OBRA Y CONDICIONES DE ABONO

Se medirá la superficie realmente ejecutada según especificaciones de Proyecto.

Unidad de obra HYA010f: Ayudas de albañilería para ejecución de instalaciones.

CARACTERÍSTICAS TÉCNICAS

Repercusión por m² de superficie construida de obra, de ayudas de cualquier trabajo de albañilería, necesarias para la correcta ejecución de la instalación de apliques y luminarias para iluminación, con un grado de complejidad medio, en edificio de vivienda unifamiliar. Incluso material auxiliar para la correcta ejecución de los trabajos.

CRITERIO DE MEDICIÓN EN PROYECTO

Superficie construida, medida según documentación gráfica de Proyecto.

CONDICIONES PREVIAS QUE HAN DE CUMPLIRSE ANTES DE LA EJECUCIÓN DE LAS UNIDADES DE OBRA

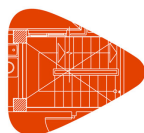
DEL CONTRATISTA

Antes de comenzar los trabajos, coordinará los diferentes oficios que han de intervenir.

PROCESO DE EJECUCIÓN

FASES DE EJECUCIÓN

Trabajos de apertura y tapado de rozas. Apertura de agujeros en paramentos, falsos techos, muros, forjados y losas, para el paso de instalaciones. Colocación de pasamuros. Colocación y recibido de cajas para elementos empotrados. Sellado de agujeros y huecos de paso de instalaciones.



Proyecto Aparcamiento subterráneo Jardí de les Tres Torres
Situación Barcelona

Grau Enginyeria Obres Públiques Diego Huelin Cánovas

Fecha Enero 2022

Pliego de condiciones

Pliego de condiciones técnicas particulares

CONDICIONES DE TERMINACIÓN

Adecuada finalización de la unidad de obra.

CRITERIO DE MEDICIÓN EN OBRA Y CONDICIONES DE ABONO

Se medirá la superficie realmente ejecutada según especificaciones de Proyecto.

Unidad de obra HYA010g: Ayudas de albañilería para ejecución de instalaciones.

CARACTERÍSTICAS TÉCNICAS

Repercusión por m² de superficie construida de obra, de ayudas de cualquier trabajo de albañilería, necesarias para la correcta ejecución de la instalación de protección contra incendios formada por: equipos de detección y alarma, alumbrado de emergencia, equipos de extinción, ventilación, mecanismos y accesorios, con un grado de complejidad medio, en edificio de vivienda unifamiliar. Incluso material auxiliar para la correcta ejecución de los trabajos.

CRITERIO DE MEDICIÓN EN PROYECTO

Superficie construida, medida según documentación gráfica de Proyecto.

CONDICIONES PREVIAS QUE HAN DE CUMPLIRSE ANTES DE LA EJECUCIÓN DE LAS UNIDADES DE OBRA

DEL CONTRATISTA

Antes de comenzar los trabajos, coordinará los diferentes oficios que han de intervenir.

PROCESO DE EJECUCIÓN

FASES DE EJECUCIÓN

Trabajos de apertura y tapado de rozas. Apertura de agujeros en paramentos, falsos techos, muros, forjados y losas, para el paso de instalaciones. Colocación de pasamuros. Colocación y recibido de cajas para elementos empotrados. Sellado de agujeros y huecos de paso de instalaciones.

CONDICIONES DE TERMINACIÓN

Adecuada finalización de la unidad de obra.

CRITERIO DE MEDICIÓN EN OBRA Y CONDICIONES DE ABONO

Se medirá la superficie realmente ejecutada según especificaciones de Proyecto.

Unidad de obra HYA010h: Ayudas de albañilería para ejecución de instalaciones.

CARACTERÍSTICAS TÉCNICAS

Repercusión por m² de superficie construida de obra, de ayudas de cualquier trabajo de albañilería, necesarias para la correcta ejecución de la instalación de salubridad formada por: sistema de evacuación (bajantes interiores y exteriores de aguas pluviales y residuales, canalones, botes sifónicos, colectores suspendidos, sistemas de elevación, derivaciones individuales y cualquier otro elemento componente de la instalación), con un grado de complejidad medio, en edificio de vivienda unifamiliar. Incluso material auxiliar para la correcta ejecución de los trabajos.

CRITERIO DE MEDICIÓN EN PROYECTO

Superficie construida, medida según documentación gráfica de Proyecto.



Proyecto Aparcamiento subterráneo Jardí de les Tres Torres
Situación Barcelona

Grau Enginyeria Obres Públiques Diego Huelin Cánovas

Fecha Enero 2022

Pliego de condiciones

Pliego de condiciones técnicas particulares

CONDICIONES PREVIAS QUE HAN DE CUMPLIRSE ANTES DE LA EJECUCIÓN DE LAS UNIDADES DE OBRA

DEL CONTRATISTA

Antes de comenzar los trabajos, coordinará los diferentes oficios que han de intervenir.

PROCESO DE EJECUCIÓN

FASES DE EJECUCIÓN

Trabajos de apertura y tapado de rozas. Apertura de agujeros en paramentos, falsos techos, muros, forjados y losas, para el paso de instalaciones. Colocación de pasamuros. Colocación y recibido de cajas para elementos empotrados. Tapado de agujeros y huecos de paso de instalaciones.

CONDICIONES DE TERMINACIÓN

Adecuada finalización de la unidad de obra.

CRITERIO DE MEDICIÓN EN OBRA Y CONDICIONES DE ABONO

Se medirá la superficie realmente ejecutada según especificaciones de Proyecto.

Unidad de obra HFI030: Forrado de conductos para instalaciones, en cubierta plana, de fábrica.

CARACTERÍSTICAS TÉCNICAS

Forrado de conductos para instalaciones, en cubierta plana, de 0,25 m² de sección y 1 m de altura, realizado con fábrica de ladrillo cerámico hueco para revestir, recibida y enfoscada exteriormente con mortero de cemento, industrial, M-5.

CRITERIO DE MEDICIÓN EN PROYECTO

Número de unidades previstas, según documentación gráfica de Proyecto.

CONDICIONES PREVIAS QUE HAN DE CUMPLIRSE ANTES DE LA EJECUCIÓN DE LAS UNIDADES DE OBRA

DEL SOPORTE

Se comprobará que las medidas de la obra de fábrica son acordes con el replanteo de las piezas de cobertura, no rompiendo la modulación de las mismas y resolviendo todo su perímetro, a poder ser, con piezas enteras.

AMBIENTALES

Se suspenderán los trabajos cuando llueva, nieve o la velocidad del viento sea superior a 50 km/h.

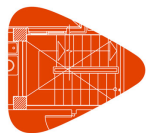
PROCESO DE EJECUCIÓN

FASES DE EJECUCIÓN

Replanteo y trazado en el forjado de los tabiques a realizar. Colocación y aplomado de miras de referencia. Colocación de los ladrillos, previamente humedecidos, por hiladas enteras. Repaso de juntas y limpieza. Enfoscado de la superficie.

CONDICIONES DE TERMINACIÓN

Serán básicas las condiciones de estanqueidad y resistencia frente a la acción del viento.



Proyecto Aparcamiento subterráneo Jardí de les Tres Torres
Situación Barcelona

Grau Enginyeria Obres Públiques Diego Huelin Cánovas

Fecha Enero 2022

Pliego de condiciones

Pliego de condiciones técnicas particulares

CONSERVACIÓN Y MANTENIMIENTO

Se revisará y asegurará la estabilidad de la obra recién ejecutada, si se dieran condiciones climatológicas adversas (lluvia, nieve o fuertes vientos).

CRITERIO DE MEDICIÓN EN OBRA Y CONDICIONES DE ABONO

Se medirá el número de unidades realmente ejecutadas según especificaciones de Proyecto.

Unidad de obra HEA010: Recibido de plato de ducha.

CARACTERÍSTICAS TÉCNICAS

Recibido de plato de ducha de cualquier medida, mediante formación de meseta de elevación con ladrillo cerámico hueco sencillo, recibido con mortero de cemento, industrial, M-5.

CRITERIO DE MEDICIÓN EN PROYECTO

Número de unidades previstas, según documentación gráfica de Proyecto.

FASES DE EJECUCIÓN

Replanteo. Apertura de rozas. Retacado con arena. Colocación y nivelación del plato de ducha. Protección con tablero aglomerado de madera. Limpieza y eliminación del material sobrante.

CRITERIO DE MEDICIÓN EN OBRA Y CONDICIONES DE ABONO

Se medirá el número de unidades realmente ejecutadas según especificaciones de Proyecto.

Unidad de obra HED010: Recibido de carpintería.

CARACTERÍSTICAS TÉCNICAS

Recibido de carpintería de aluminio, acero o PVC, con patillas de anclaje, de hasta 2 m² de superficie, con mortero de cemento, industrial, con aditivo hidrófugo, M-5.

CRITERIO DE MEDICIÓN EN PROYECTO

Número de unidades previstas, según documentación gráfica de Proyecto.

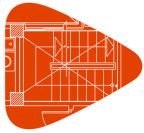
FASES DE EJECUCIÓN

Replanteo. Apertura de huecos para embutir los anclajes. Nivelación y aplomado. Apuntalamiento. Tapado de huecos con mortero.

CRITERIO DE MEDICIÓN EN OBRA Y CONDICIONES DE ABONO

Se medirá el número de unidades realmente ejecutadas según especificaciones de Proyecto.

2.2.7. Instalaciones



Proyecto Aparcamiento subterráneo Jardí de les Tres Torres
Situación Barcelona

Grau Enginyeria Obres Públiques Diego Huelin Cánovas

Fecha Enero 2022

Pliego de condiciones

Pliego de condiciones técnicas particulares

Unidad de obra ILA020: Canalización externa enterrada.

CARACTERÍSTICAS TÉCNICAS

Canalización externa, entre la arqueta de entrada y el registro de enlace inferior en el interior del edificio o directamente en el RITI o RITU, en edificación de hasta 4 PAU, formada por 3 tubos (2 TBA+STDP, 1 reserva) de polietileno de 63 mm de diámetro, suministrado en rollo, resistencia a la compresión 450 N, resistencia al impacto 20 julios, ejecutada en zanja de 45x75 cm, con los tubos embebidos en un prisma de hormigón en masa HM-20/B/20/I con 6 cm de recubrimiento superior e inferior y 5,5 cm de recubrimiento lateral. Instalación enterrada. Incluso soportes separadores de tubos de PVC colocados cada 100 cm e hilo guía.

NORMATIVA DE APLICACIÓN

Elaboración, transporte y puesta en obra del hormigón: Instrucción de Hormigón Estructural (EHE-08).

Instalación: Reglamento regulador de las infraestructuras comunes de telecomunicaciones para el acceso a los servicios de telecomunicación en el interior de las edificaciones.

CRITERIO DE MEDICIÓN EN PROYECTO

Longitud medida en proyección horizontal, según documentación gráfica de Proyecto.

CONDICIONES PREVIAS QUE HAN DE CUMPLIRSE ANTES DE LA EJECUCIÓN DE LAS UNIDADES DE OBRA

DEL SOPORTE

Se comprobará que el trazado de las zanjas corresponde con el de Proyecto.

Se tendrán en cuenta las separaciones mínimas de la acometida con otras instalaciones y las normas particulares de la empresa suministradora.

PROCESO DE EJECUCIÓN

FASES DE EJECUCIÓN

Replanteo del recorrido de la canalización. Refinado de fondos y laterales a mano, con extracción de las tierras. Vertido y compactación del hormigón en formación de solera. Presentación en seco de los tubos. Vertido y compactación del hormigón para formación del prisma.

CONDICIONES DE TERMINACIÓN

Existirá el hilo guía.

CONSERVACIÓN Y MANTENIMIENTO

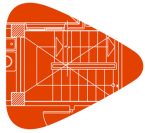
Se protegerá frente a golpes y paso de vehículos.

CRITERIO DE MEDICIÓN EN OBRA Y CONDICIONES DE ABONO

Se medirá, en proyección horizontal, la longitud realmente ejecutada según especificaciones de Proyecto.

CRITERIO DE VALORACIÓN ECONÓMICA

El precio no incluye la excavación ni el relleno perimetral posterior.



Proyecto Aparcamiento subterráneo Jardí de les Tres Torres
Situación Barcelona

Grau Enginyeria Obres Públiques Diego Huelin Cánovas
Fecha Enero 2022

Pliego de condiciones
Pliego de condiciones técnicas particulares

Unidad de obra ILE030: Canalización de enlace superior.

CARACTERÍSTICAS TÉCNICAS

Canalización de enlace superior entre el punto de entrada general superior de la vivienda y el registro de terminación de red, para vivienda unifamiliar, formada por 2 tubos de polipropileno flexible, corrugados de 40 mm de diámetro, resistencia a la compresión 320 N, resistencia al impacto 2 julios. Instalación empotrada. Incluso accesorios, elementos de sujeción e hilo guía.

CRITERIO DE MEDICIÓN EN PROYECTO

Longitud medida según documentación gráfica de Proyecto.

CONDICIONES PREVIAS QUE HAN DE CUMPLIRSE ANTES DE LA EJECUCIÓN DE LAS UNIDADES DE OBRA

DEL SOPORTE

Se comprobará que su situación y recorrido se corresponden con los de Proyecto, y que hay espacio suficiente para su instalación.

PROCESO DE EJECUCIÓN

FASES DE EJECUCIÓN

Replanteo del recorrido de la canalización. Colocación y fijación de los tubos. Colocación del hilo guía.

CONDICIONES DE TERMINACIÓN

Existirá el hilo guía.

CRITERIO DE MEDICIÓN EN OBRA Y CONDICIONES DE ABONO

Se medirá la longitud realmente ejecutada según especificaciones de Proyecto.

CRITERIO DE VALORACIÓN ECONÓMICA

El precio no incluye las ayudas de albañilería para instalaciones.

Unidad de obra ILS010: Canalización secundaria.

CARACTERÍSTICAS TÉCNICAS

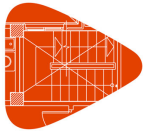
Canalización secundaria en tramo comunitario, entre el registro secundario y el registro de terminación de red en el interior de la vivienda, en edificación de hasta 2 PAU, formada por 4 tubos (1 RTV, 1 cable de pares o cable de pares trenzados, 1 cable coaxial, 1 cable de fibra óptica) de PVC flexible, corrugados, reforzados de 32 mm de diámetro, resistencia a la compresión 320 N, resistencia al impacto 2 julios. Instalación empotrada. Incluso accesorios, elementos de sujeción e hilo guía.

NORMATIVA DE APLICACIÓN

Instalación: Reglamento regulador de las infraestructuras comunes de telecomunicaciones para el acceso a los servicios de telecomunicación en el interior de las edificaciones.

CRITERIO DE MEDICIÓN EN PROYECTO

Longitud medida según documentación gráfica de Proyecto.



Proyecto Aparcamiento subterráneo Jardí de les Tres Torres
Situación Barcelona

Grau Enginyeria Obres Públiques Diego Huelin Cánovas

Fecha Enero 2022

Pliego de condiciones

Pliego de condiciones técnicas particulares

CONDICIONES PREVIAS QUE HAN DE CUMPLIRSE ANTES DE LA EJECUCIÓN DE LAS UNIDADES DE OBRA

DEL SOPORTE

Se comprobará que su situación y recorrido se corresponden con los de Proyecto, y que hay espacio suficiente para su instalación.

PROCESO DE EJECUCIÓN

FASES DE EJECUCIÓN

Replanteo del recorrido de la canalización. Colocación y fijación de los tubos. Colocación del hilo guía.

CONDICIONES DE TERMINACIÓN

Existirá el hilo guía.

CRITERIO DE MEDICIÓN EN OBRA Y CONDICIONES DE ABONO

Se medirá la longitud realmente ejecutada según especificaciones de Proyecto.

CRITERIO DE VALORACIÓN ECONÓMICA

El precio no incluye las ayudas de albañilería para instalaciones.

Unidad de obra ILI001: Registro de terminación de red.

CARACTERÍSTICAS TÉCNICAS

Registro de terminación de red, formado por caja de plástico para disposición del equipamiento principalmente en vertical, de 500x600x80 mm. Instalación empotrada. Incluso tapa, accesorios, piezas especiales y fijaciones.

NORMATIVA DE APLICACIÓN

Instalación: Reglamento regulador de las infraestructuras comunes de telecomunicaciones para el acceso a los servicios de telecomunicación en el interior de las edificaciones.

CRITERIO DE MEDICIÓN EN PROYECTO

Número de unidades previstas, según documentación gráfica de Proyecto.

CONDICIONES PREVIAS QUE HAN DE CUMPLIRSE ANTES DE LA EJECUCIÓN DE LAS UNIDADES DE OBRA

DEL SOPORTE

Se comprobará que su situación se corresponde con la de Proyecto y que la zona de ubicación está completamente terminada.

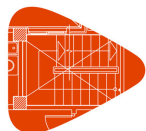
PROCESO DE EJECUCIÓN

FASES DE EJECUCIÓN

Replanteo. Colocación y fijación de la caja.

CONDICIONES DE TERMINACIÓN

La instalación podrá revisarse con facilidad.



Proyecto Aparcamiento subterráneo Jardí de les Tres Torres
Situación Barcelona

Grau Enginyeria Obres Públiques Diego Huelin Cánovas

Fecha Enero 2022

Pliego de condiciones

Pliego de condiciones técnicas particulares

CRITERIO DE MEDICIÓN EN OBRA Y CONDICIONES DE ABONO

Se medirá el número de unidades realmente ejecutadas según especificaciones de Proyecto.

CRITERIO DE VALORACIÓN ECONÓMICA

El precio no incluye las ayudas de albañilería para instalaciones.

Unidad de obra IAA031: Mástil para fijación de antenas.

CARACTERÍSTICAS TÉCNICAS

Mástil para fijación de 3 antenas, de tubo de acero con tratamiento anticorrosión, de 3 m de altura, 40 mm de diámetro y 2 mm de espesor. Incluso, anclajes y cuantos accesorios sean necesarios para su correcta instalación.

NORMATIVA DE APLICACIÓN

Instalación: Reglamento regulador de las infraestructuras comunes de telecomunicaciones para el acceso a los servicios de telecomunicación en el interior de las edificaciones.

CRITERIO DE MEDICIÓN EN PROYECTO

Número de unidades previstas, según documentación gráfica de Proyecto.

CONDICIONES PREVIAS QUE HAN DE CUMPLIRSE ANTES DE LA EJECUCIÓN DE LAS UNIDADES DE OBRA

DEL SOPORTE

Se comprobará que el soporte al que se tienen que fijar los anclajes tiene la suficiente resistencia, que su situación se corresponde con la de Proyecto y que la zona de ubicación está completamente terminada y alejada de chimeneas u otros obstáculos.

FASES DE EJECUCIÓN

Replanteo. Montaje.

CRITERIO DE MEDICIÓN EN OBRA Y CONDICIONES DE ABONO

Se medirá el número de unidades realmente ejecutadas según especificaciones de Proyecto.

Unidad de obra IAA034: Antena para recepción de emisiones terrenales.

CARACTERÍSTICAS TÉCNICAS

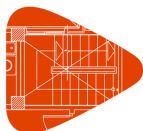
Antena exterior FM, circular, para captación de señales de radiodifusión sonora analógica procedentes de emisiones terrenales, de 1 dBi de ganancia y 500 mm de longitud. Incluso anclajes y cuantos accesorios sean necesarios para su correcta instalación.

NORMATIVA DE APLICACIÓN

Instalación: Reglamento regulador de las infraestructuras comunes de telecomunicaciones para el acceso a los servicios de telecomunicación en el interior de las edificaciones.

CRITERIO DE MEDICIÓN EN PROYECTO

Número de unidades previstas, según documentación gráfica de Proyecto.



Proyecto Aparcamiento subterráneo Jardí de les Tres Torres
Situación Barcelona

Grau Enginyeria Obres Públiques Diego Huelin Cánovas

Fecha Enero 2022

Pliego de condiciones

Pliego de condiciones técnicas particulares

CONDICIONES PREVIAS QUE HAN DE CUMPLIRSE ANTES DE LA EJECUCIÓN DE LAS UNIDADES DE OBRA

DEL SOPORTE

Se comprobará que su situación se corresponde con la de Proyecto y que la zona de ubicación está completamente terminada.

El mástil, torreta o soporte sobre el que se fijará la antena tiene una resistencia suficiente.

PROCESO DE EJECUCIÓN

FASES DE EJECUCIÓN

Replanteo.

CONDICIONES DE TERMINACIÓN

La antena quedará en contacto metálico directo sobre el mástil, torreta o soporte.

CRITERIO DE MEDICIÓN EN OBRA Y CONDICIONES DE ABONO

Se medirá el número de unidades realmente ejecutadas según especificaciones de Proyecto.

Unidad de obra IAA034b: Antena para recepción de emisiones terrenales.

CARACTERÍSTICAS TÉCNICAS

Antena exterior DAB para captación de señales de radiodifusión sonora digital procedentes de emisiones terrenales, de 3 elementos, 8 dBi de ganancia, relación D/A mayor de 15 dB y 555 mm de longitud. Incluso anclajes y cuantos accesorios sean necesarios para su correcta instalación.

NORMATIVA DE APLICACIÓN

Instalación: Reglamento regulador de las infraestructuras comunes de telecomunicaciones para el acceso a los servicios de telecomunicación en el interior de las edificaciones.

CRITERIO DE MEDICIÓN EN PROYECTO

Número de unidades previstas, según documentación gráfica de Proyecto.

CONDICIONES PREVIAS QUE HAN DE CUMPLIRSE ANTES DE LA EJECUCIÓN DE LAS UNIDADES DE OBRA

DEL SOPORTE

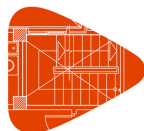
Se comprobará que su situación se corresponde con la de Proyecto y que la zona de ubicación está completamente terminada.

El mástil, torreta o soporte sobre el que se fijará la antena tiene una resistencia suficiente.

PROCESO DE EJECUCIÓN

FASES DE EJECUCIÓN

Replanteo.



Proyecto Aparcamiento subterráneo Jardí de les Tres Torres
Situación Barcelona

Grau Enginyeria Obres Públiques Diego Huelin Cánovas

Fecha Enero 2022

Pliego de condiciones

Pliego de condiciones técnicas particulares

CONDICIONES DE TERMINACIÓN

La antena quedará en contacto metálico directo sobre el mástil, torreta o soporte.

CRITERIO DE MEDICIÓN EN OBRA Y CONDICIONES DE ABONO

Se medirá el número de unidades realmente ejecutadas según especificaciones de Proyecto.

Unidad de obra IAA034c: Antena para recepción de emisiones terrenales.

CARACTERÍSTICAS TÉCNICAS

Antena exterior UHF para captación de señales de televisión analógica, televisión digital terrestre (TDT) y televisión de alta definición (HDTV) procedentes de emisiones terrenales, canales del 21 al 48, de 13 elementos, 13 dBi de ganancia, y relación D/A mayor de 25 dB. Incluso anclajes y cuantos accesorios sean necesarios para su correcta instalación.

NORMATIVA DE APLICACIÓN

Instalación: Reglamento regulador de las infraestructuras comunes de telecomunicaciones para el acceso a los servicios de telecomunicación en el interior de las edificaciones.

CRITERIO DE MEDICIÓN EN PROYECTO

Número de unidades previstas, según documentación gráfica de Proyecto.

CONDICIONES PREVIAS QUE HAN DE CUMPLIRSE ANTES DE LA EJECUCIÓN DE LAS UNIDADES DE OBRA

DEL SOPORTE

Se comprobará que su situación se corresponde con la de Proyecto y que la zona de ubicación está completamente terminada.

El mástil, torreta o soporte sobre el que se fijará la antena tiene una resistencia suficiente.

PROCESO DE EJECUCIÓN

FASES DE EJECUCIÓN

Replanteo.

CONDICIONES DE TERMINACIÓN

La antena quedará en contacto metálico directo sobre el mástil, torreta o soporte.

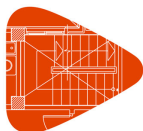
CRITERIO DE MEDICIÓN EN OBRA Y CONDICIONES DE ABONO

Se medirá el número de unidades realmente ejecutadas según especificaciones de Proyecto.

Unidad de obra IAA039: Amplificador de mástil.

CARACTERÍSTICAS TÉCNICAS

Amplificador de mástil, de 3 entradas, BI/FM/BIII-UHF-FI, de 35 dB de ganancia máxima. Incluso conectores tipo "F", fuente de alimentación, carga resistiva y cuantos accesorios sean necesarios para su correcta instalación.



Proyecto Aparcamiento subterráneo Jardí de les Tres Torres
Situación Barcelona

Grau Enginyeria Obres Públiques Diego Huelin Cánovas

Fecha Enero 2022

Pliego de condiciones

Pliego de condiciones técnicas particulares

CRITERIO DE MEDICIÓN EN PROYECTO

Número de unidades previstas, según documentación gráfica de Proyecto.

CONDICIONES PREVIAS QUE HAN DE CUMPLIRSE ANTES DE LA EJECUCIÓN DE LAS UNIDADES DE OBRA

DEL SOPORTE

Se comprobará que su situación se corresponde con la de Proyecto y que la zona de ubicación está completamente terminada.

PROCESO DE EJECUCIÓN

FASES DE EJECUCIÓN

Montaje, conexionado y comprobación de su correcto funcionamiento.

CONDICIONES DE TERMINACIÓN

Sus elementos tendrán una adecuada conexión.

CONSERVACIÓN Y MANTENIMIENTO

Se protegerán todos los elementos frente a golpes, materiales agresivos, humedades y suciedad.

CRITERIO DE MEDICIÓN EN OBRA Y CONDICIONES DE ABONO

Se medirá el número de unidades realmente ejecutadas según especificaciones de Proyecto.

Unidad de obra IAA100: Cable coaxial.

CARACTERÍSTICAS TÉCNICAS

Cable coaxial RG-6 no propagador de la llama, de 75 Ohm de impedancia característica media, reacción al fuego clase Dca-s2,d2,a2, con conductor central de cobre de 1,15 mm de diámetro, dieléctrico de polietileno celular, pantalla de cinta de aluminio/polipropileno/aluminio, malla de hilos trenzados de cobre y cubierta exterior de PVC LSFH libre de halógenos, con baja emisión de humos y gases corrosivos de 6,9 mm de diámetro de color blanco. Incluso accesorios y elementos de sujeción.

NORMATIVA DE APLICACIÓN

Instalación: Reglamento regulador de las infraestructuras comunes de telecomunicaciones para el acceso a los servicios de telecomunicación en el interior de las edificaciones.

CRITERIO DE MEDICIÓN EN PROYECTO

Longitud medida según documentación gráfica de Proyecto.

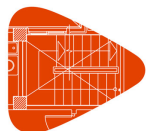
CONDICIONES PREVIAS QUE HAN DE CUMPLIRSE ANTES DE LA EJECUCIÓN DE LAS UNIDADES DE OBRA

DEL SOPORTE

Se comprobarán las separaciones mínimas de las conducciones con otras instalaciones.

FASES DE EJECUCIÓN

Tendido de cables.



Proyecto Aparcamiento subterráneo Jardí de les Tres Torres
Situación Barcelona

Grau Enginyeria Obres Públiques Diego Huelin Cánovas

Fecha Enero 2022

Pliego de condiciones

Pliego de condiciones técnicas particulares

CONSERVACIÓN Y MANTENIMIENTO

Se protegerá de la humedad y del contacto con materiales agresivos.

CRITERIO DE MEDICIÓN EN OBRA Y CONDICIONES DE ABONO

Se medirá la longitud realmente ejecutada según especificaciones de Proyecto.

Unidad de obra IAA100b: Cable coaxial.

CARACTERÍSTICAS TÉCNICAS

Cable coaxial clase A, de 75 ± 2 Ohm, reacción al fuego clase Dca-s2,d2,a2 según UNE-EN 50575, con conductor central de cobre de $1,2 \pm 0,02$ mm de diámetro, dieléctrico de polietileno expando de $5,0 \pm 0,1$ mm de diámetro, pantalla de cinta de cobre y poliéster, malla de hilos trenzados de cobre y cubierta exterior de LSFH libre de halógenos, con baja emisión de humos y gases corrosivos de $6,9 \pm 0,1$ mm de diámetro de color gris. Incluso accesorios y elementos de sujeción.

NORMATIVA DE APLICACIÓN

Instalación: Reglamento regulador de las infraestructuras comunes de telecomunicaciones para el acceso a los servicios de telecomunicación en el interior de las edificaciones.

CRITERIO DE MEDICIÓN EN PROYECTO

Longitud medida según documentación gráfica de Proyecto.

CONDICIONES PREVIAS QUE HAN DE CUMPLIRSE ANTES DE LA EJECUCIÓN DE LAS UNIDADES DE OBRA

DEL SOPORTE

Se comprobarán las separaciones mínimas de las conducciones con otras instalaciones.

FASES DE EJECUCIÓN

Tendido de cables.

CONSERVACIÓN Y MANTENIMIENTO

Se protegerá de la humedad y del contacto con materiales agresivos.

CRITERIO DE MEDICIÓN EN OBRA Y CONDICIONES DE ABONO

Se medirá la longitud realmente ejecutada según especificaciones de Proyecto.

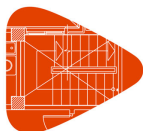
Unidad de obra IAA115: Repartidor.

CARACTERÍSTICAS TÉCNICAS

Repartidor de 5-2400 MHz de 4 salidas con punto de acceso a usuario (PAU), de 120x60x16 mm, 9,5 dB de pérdidas de inserción a 862 MHz y 12 dB de pérdidas de inserción a 2150 MHz.

NORMATIVA DE APLICACIÓN

Instalación: Reglamento regulador de las infraestructuras comunes de telecomunicaciones para el acceso a los servicios de telecomunicación en el interior de las edificaciones.



Proyecto Aparcamiento subterráneo Jordi de les Tres Torres
Situación Barcelona

Grau Enginyeria Obres Públiques Diego Huelin Cánovas

Fecha Enero 2022

Pliego de condiciones

Pliego de condiciones técnicas particulares

CRITERIO DE MEDICIÓN EN PROYECTO

Número de unidades previstas, según documentación gráfica de Proyecto.

CONDICIONES PREVIAS QUE HAN DE CUMPLIRSE ANTES DE LA EJECUCIÓN DE LAS UNIDADES DE OBRA

DEL SOPORTE

Se comprobará que su situación se corresponde con la de Proyecto y que hay espacio suficiente para su instalación.

FASES DE EJECUCIÓN

Colocación. Conexión y comprobación de su correcto funcionamiento.

CONSERVACIÓN Y MANTENIMIENTO

Se protegerá frente a golpes.

CRITERIO DE MEDICIÓN EN OBRA Y CONDICIONES DE ABONO

Se medirá el número de unidades realmente ejecutadas según especificaciones de Proyecto.

Unidad de obra IAA120: Toma de usuario.

CARACTERÍSTICAS TÉCNICAS

Toma separadora doble, TV/R-SAT, de 5-2150 MHz, marco y embellecedor.

NORMATIVA DE APLICACIÓN

Instalación: Reglamento regulador de las infraestructuras comunes de telecomunicaciones para el acceso a los servicios de telecomunicación en el interior de las edificaciones.

CRITERIO DE MEDICIÓN EN PROYECTO

Número de unidades previstas, según documentación gráfica de Proyecto.

CONDICIONES PREVIAS QUE HAN DE CUMPLIRSE ANTES DE LA EJECUCIÓN DE LAS UNIDADES DE OBRA

DEL SOPORTE

Se comprobará que su situación se corresponde con la de Proyecto y que la zona de ubicación está completamente terminada, con la caja de aparejo colocada.

FASES DE EJECUCIÓN

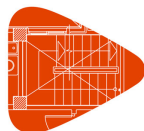
Montaje, conexión y comprobación de su correcto funcionamiento.

CONSERVACIÓN Y MANTENIMIENTO

Se protegerá frente a golpes.

CRITERIO DE MEDICIÓN EN OBRA Y CONDICIONES DE ABONO

Se medirá el número de unidades realmente ejecutadas según especificaciones de Proyecto.



Proyecto Aparcamiento subterráneo Jardí de les Tres Torres
Situación Barcelona

Grau Enginyeria Obres Públiques Diego Huelin Cánovas
Fecha Enero 2022

Pliego de condiciones
Pliego de condiciones técnicas particulares

Unidad de obra IAF070: Cable de pares de cobre.

CARACTERÍSTICAS TÉCNICAS

Cable rígido U/UTP no propagador de la llama de 4 pares trenzados de cobre, categoría 6, reacción al fuego clase Dca-s2,d2,a2 según UNE-EN 50575, con conductor unifilar de cobre, aislamiento de polietileno y vaina exterior de poliolefina termoplástica LSFH libre de halógenos, con baja emisión de humos y gases corrosivos, de 6,2 mm de diámetro. Incluso accesorios y elementos de sujeción.

NORMATIVA DE APLICACIÓN

Instalación: Reglamento regulador de las infraestructuras comunes de telecomunicaciones para el acceso a los servicios de telecomunicación en el interior de las edificaciones.

CRITERIO DE MEDICIÓN EN PROYECTO

Longitud medida según documentación gráfica de Proyecto.

CONDICIONES PREVIAS QUE HAN DE CUMPLIRSE ANTES DE LA EJECUCIÓN DE LAS UNIDADES DE OBRA DEL SOPORTE

Se comprobarán las separaciones mínimas de las conducciones con otras instalaciones.

FASES DE EJECUCIÓN

Tendido de cables.

CONSERVACIÓN Y MANTENIMIENTO

Se protegerá de la humedad y del contacto con materiales agresivos.

CRITERIO DE MEDICIÓN EN OBRA Y CONDICIONES DE ABONO

Se medirá la longitud realmente ejecutada según especificaciones de Proyecto.

Unidad de obra IAF090: Toma de usuario.

CARACTERÍSTICAS TÉCNICAS

Toma simple con conector tipo RJ-45 de 8 contactos, categoría 6, marco y embellecedor.

NORMATIVA DE APLICACIÓN

Instalación: Reglamento regulador de las infraestructuras comunes de telecomunicaciones para el acceso a los servicios de telecomunicación en el interior de las edificaciones.

CRITERIO DE MEDICIÓN EN PROYECTO

Número de unidades previstas, según documentación gráfica de Proyecto.



Proyecto Aparcamiento subterráneo Jardí de les Tres Torres
Situación Barcelona

Grau Enginyeria Obres Públiques Diego Huelin Cánovas

Fecha Enero 2022

Pliego de condiciones

Pliego de condiciones técnicas particulares

CONDICIONES PREVIAS QUE HAN DE CUMPLIRSE ANTES DE LA EJECUCIÓN DE LAS UNIDADES DE OBRA

DEL SOPORTE

Se comprobará que su situación se corresponde con la de Proyecto y que la zona de ubicación está completamente terminada, con la caja de aparejo colocada.

FASES DE EJECUCIÓN

Montaje, conexionado y comprobación de su correcto funcionamiento.

CONSERVACIÓN Y MANTENIMIENTO

Se protegerá frente a golpes.

CRITERIO DE MEDICIÓN EN OBRA Y CONDICIONES DE ABONO

Se medirá el número de unidades realmente ejecutadas según especificaciones de Proyecto.

Unidad de obra IAV020: Portero electrónico individual.

CARACTERÍSTICAS TÉCNICAS

Instalación de kit de portero electrónico antivandálico para vivienda unifamiliar compuesto de: placa exterior de calle antivandálica con pulsador de llamada, fuente de alimentación y teléfono. Incluso, abrepuestas, visera, cableado y cajas.

CRITERIO DE MEDICIÓN EN PROYECTO

Número de unidades previstas, según documentación gráfica de Proyecto.

CONDICIONES PREVIAS QUE HAN DE CUMPLIRSE ANTES DE LA EJECUCIÓN DE LAS UNIDADES DE OBRA

DEL SOPORTE

Se comprobará que su situación y recorrido se corresponden con los de Proyecto, y que hay espacio suficiente para su instalación.

PROCESO DE EJECUCIÓN

FASES DE EJECUCIÓN

Replanteo y trazado. Colocación y fijación de tubos y cajas. Tendido de cables. Montaje, conexionado y comprobación de su correcto funcionamiento.

CONDICIONES DE TERMINACIÓN

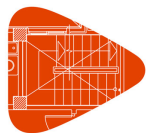
El montaje de equipos y aparatos será adecuado. Las canalizaciones tendrán resistencia mecánica. Los circuitos y elementos quedarán convenientemente identificados.

CONSERVACIÓN Y MANTENIMIENTO

Se protegerá frente a golpes.

CRITERIO DE MEDICIÓN EN OBRA Y CONDICIONES DE ABONO

Se medirá el número de unidades realmente ejecutadas según especificaciones de Proyecto.



Proyecto Aparcamiento subterráneo Jardí de les Tres Torres
Situación Barcelona

Grau Enginyeria Obres Públiques Diego Huelin Cánovas

Fecha Enero 2022

Pliego de condiciones

Pliego de condiciones técnicas particulares

CRITERIO DE VALORACIÓN ECONÓMICA

El precio no incluye las ayudas de albañilería para instalaciones.

Unidad de obra ICA030: Calentador de agua a gas, convencional.

CARACTERÍSTICAS TÉCNICAS

Calentador instantáneo a gas N, para el servicio de A.C.S., mural vertical, para uso interior, cámara de combustión estanca y tiro forzado, encendido electrónico a red eléctrica, sin llama piloto, control termostático de temperatura, posibilidad de trabajar con agua precalentada por un sistema solar, pantalla digital, caudal de A.C.S. de 1,9 a 24 l/min, potencia de A.C.S. de 6 a 42 kW, eficiencia al 100% de carga nominal 87%, eficiencia al 30% de carga nominal 95%, eficiencia energética clase A, perfil de consumo XL, dimensiones 775x452x286 mm, peso 31 kg, con dispositivo de control de evacuación de los productos de la combustión y control de llama por sonda de ionización, sin incluir el conducto para evacuación de los productos de la combustión. Incluso soporte y anclajes de fijación a paramento vertical, llave de corte de esfera, latiguillos flexibles. Totalmente montado, conexionado y probado.

CRITERIO DE MEDICIÓN EN PROYECTO

Número de unidades previstas, según documentación gráfica de Proyecto.

CONDICIONES PREVIAS QUE HAN DE CUMPLIRSE ANTES DE LA EJECUCIÓN DE LAS UNIDADES DE OBRA

DEL SOPORTE

Se comprobará que el paramento soporte se encuentra completamente terminado.

PROCESO DE EJECUCIÓN

FASES DE EJECUCIÓN

Replanteo del aparato. Fijación en paramento mediante elementos de anclaje. Colocación del aparato y accesorios. Conexionado con la red de conducción de agua. Conexión a la red eléctrica y de tierra. Puesta en marcha.

CONDICIONES DE TERMINACIÓN

El calentador será accesible.

CONSERVACIÓN Y MANTENIMIENTO

Se protegerá frente a golpes y salpicaduras.

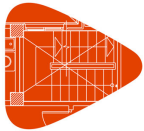
CRITERIO DE MEDICIÓN EN OBRA Y CONDICIONES DE ABONO

Se medirá el número de unidades realmente ejecutadas según especificaciones de Proyecto.

Unidad de obra ICR021: Conducto de lana mineral.

CARACTERÍSTICAS TÉCNICAS

Conducto rectangular para la distribución de aire climatizado formado por panel rígido de alta densidad de lana de vidrio, según UNE-EN 14303, revestido por sus dos caras, la exterior con un complejo de aluminio visto + malla de fibra de vidrio + kraft y la interior con un velo de vidrio, de 25 mm de espesor, resistencia térmica 0,75 m²K/W, conductividad térmica 0,032 W/(mK). Incluso codos, derivaciones, embocaduras, soportes metálicos galvanizados, elementos de fijación, sellado de tramos y uniones con cinta autoadhesiva de aluminio, accesorios de montaje y piezas especiales.



Proyecto Aparcamiento subterráneo Jardí de les Tres Torres
Situación Barcelona

Grau Enginyeria Obres Públiques Diego Huelin Cánovas

Fecha Enero 2022

Pliego de condiciones

Pliego de condiciones técnicas particulares

CRITERIO DE MEDICIÓN EN PROYECTO

Superficie proyectada, según documentación gráfica de Proyecto, calculada como producto del perímetro exterior por la longitud del tramo, medida entre los ejes de los elementos o de los puntos a conectar, sin descontar las piezas especiales.

CONDICIONES PREVIAS QUE HAN DE CUMPLIRSE ANTES DE LA EJECUCIÓN DE LAS UNIDADES DE OBRA

DEL SOPORTE

Se comprobará que su situación y recorrido se corresponden con los de Proyecto, y que hay espacio suficiente para su instalación.

PROCESO DE EJECUCIÓN

FASES DE EJECUCIÓN

Replanteo del recorrido de los conductos. Marcado y posterior anclaje de los soportes de los conductos. Montaje y fijación de conductos. Sellado de las uniones. Comprobación de su correcto funcionamiento. Limpieza final.

CONDICIONES DE TERMINACIÓN

Los conductos y embocaduras quedarán estancos y exentos de vibraciones.

CONSERVACIÓN Y MANTENIMIENTO

No albergarán conducciones de otras instalaciones mecánicas o eléctricas ni serán atravesados por éstas.

CRITERIO DE MEDICIÓN EN OBRA Y CONDICIONES DE ABONO

Se medirá la superficie realmente ejecutada según especificaciones de Proyecto.

Unidad de obra ICR030: Rejilla de impulsión.

CARACTERÍSTICAS TÉCNICAS

Rejilla de impulsión, de aluminio extruido, anodizado color natural E6-C-0, con lamas horizontales regulables individualmente, de 525x125 mm, con parte posterior de chapa de acero pintada en color negro RAL 9005, formada por lamas verticales regulables individualmente y mecanismo de regulación del caudal con lamas acopladas en oposición, accionables desde la parte frontal, fijación oculta (con marco de montaje de chapa de acero galvanizado), montada en pared. Incluso accesorios de montaje y elementos de fijación.

CRITERIO DE MEDICIÓN EN PROYECTO

Número de unidades previstas, según documentación gráfica de Proyecto.

CONDICIONES PREVIAS QUE HAN DE CUMPLIRSE ANTES DE LA EJECUCIÓN DE LAS UNIDADES DE OBRA

DEL SOPORTE

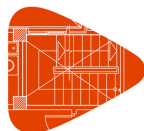
Se comprobará que su situación se corresponde con la de Proyecto.

FASES DE EJECUCIÓN

Replanteo. Montaje y fijación de la rejilla.

CRITERIO DE MEDICIÓN EN OBRA Y CONDICIONES DE ABONO

Se medirá el número de unidades realmente ejecutadas según especificaciones de Proyecto.



Proyecto Aparcamiento subterráneo Jardí de les Tres Torres
Situación Barcelona

Grau Enginyeria Obres Públiques Diego Huelin Cánovas
Fecha Enero 2022

Pliego de condiciones
Pliego de condiciones técnicas particulares

Unidad de obra ICR050: Rejilla de retorno.

CARACTERÍSTICAS TÉCNICAS

Rejilla de retorno, de aluminio extruido, anodizado color natural E6-C-0, con lamas horizontales regulables individualmente, de 625x125 mm, fijación oculta (con marco de montaje de chapa de acero galvanizado), montada en pared. Incluso accesorios de montaje y elementos de fijación.

CRITERIO DE MEDICIÓN EN PROYECTO

Número de unidades previstas, según documentación gráfica de Proyecto.

CONDICIONES PREVIAS QUE HAN DE CUMPLIRSE ANTES DE LA EJECUCIÓN DE LAS UNIDADES DE OBRA

DEL SOPORTE

Se comprobará que su situación se corresponde con la de Proyecto.

FASES DE EJECUCIÓN

Replanteo. Montaje y fijación de la rejilla.

CRITERIO DE MEDICIÓN EN OBRA Y CONDICIONES DE ABONO

Se medirá el número de unidades realmente ejecutadas según especificaciones de Proyecto.

Unidad de obra ICN015: Línea frigorífica con tubería doble aislada.

CARACTERÍSTICAS TÉCNICAS

Línea frigorífica doble realizada con tubería flexible de cobre sin soldadura, formada por un tubo para líquido de 3/8" de diámetro y 0,8 mm de espesor con aislamiento de 9 mm de espesor y un tubo para gas de 5/8" de diámetro y 0,8 mm de espesor con aislamiento de 10 mm de espesor, teniendo el cobre un contenido de aceite residual inferior a 4 mg/m y siendo el aislamiento de coquilla flexible de espuma elastomérica con revestimiento superficial de película de polietileno, para una temperatura de trabajo entre -45 y 100°C, suministrada en rollo, para conexión entre las unidades interior y exterior.

CRITERIO DE MEDICIÓN EN PROYECTO

Longitud medida según documentación gráfica de Proyecto.

CONDICIONES PREVIAS QUE HAN DE CUMPLIRSE ANTES DE LA EJECUCIÓN DE LAS UNIDADES DE OBRA

DEL SOPORTE

Se comprobará que su situación y recorrido se corresponden con los de Proyecto.

PROCESO DE EJECUCIÓN

FASES DE EJECUCIÓN

Replanteo del recorrido de la línea. Encintado de los extremos. Montaje y fijación de la línea. Abocardado. Vaciado para su carga.

CONDICIONES DE TERMINACIÓN

No presentará fugas.



Proyecto Aparcamiento subterráneo Jardí de les Tres Torres
Situación Barcelona

Grau Enginyeria Obres Públiques Diego Huelin Cánovas
Fecha Enero 2022

Pliego de condiciones
Pliego de condiciones técnicas particulares

CONSERVACIÓN Y MANTENIMIENTO

Se protegerán los terminales de la tubería hasta sus conexiones.

CRITERIO DE MEDICIÓN EN OBRA Y CONDICIONES DE ABONO

Se medirá la longitud realmente ejecutada según especificaciones de Proyecto.

Unidad de obra ICN016: Canalización de protección de cableado de unidad de aire acondicionado.

CARACTERÍSTICAS TÉCNICAS

Canalización de protección de cableado, empotrada, formada por tubo de PVC flexible, corrugado, de 16 mm de diámetro nominal, con IP545.

NORMATIVA DE APLICACIÓN

Instalación: REBT. Reglamento Electrotécnico para Baja Tensión.

CRITERIO DE MEDICIÓN EN PROYECTO

Longitud medida según documentación gráfica de Proyecto.

CONDICIONES PREVIAS QUE HAN DE CUMPLIRSE ANTES DE LA EJECUCIÓN DE LAS UNIDADES DE OBRA

DEL SOPORTE

Se comprobará que su situación y recorrido se corresponden con los de Proyecto, y que hay espacio suficiente para su instalación.

Se comprobarán las separaciones mínimas de las conducciones con otras instalaciones.

DEL CONTRATISTA

Las instalaciones se ejecutarán por empresas instaladoras autorizadas para el ejercicio de la actividad.

PROCESO DE EJECUCIÓN

FASES DE EJECUCIÓN

Replanteo. Tendido y fijación de la canalización de protección.

CONDICIONES DE TERMINACIÓN

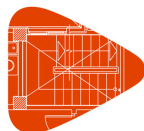
La instalación tendrá resistencia mecánica. El conjunto será estanco.

CONSERVACIÓN Y MANTENIMIENTO

Se protegerá de la humedad y del contacto con materiales agresivos.

CRITERIO DE MEDICIÓN EN OBRA Y CONDICIONES DE ABONO

Se medirá la longitud realmente ejecutada según especificaciones de Proyecto.



Proyecto Aparcamiento subterráneo Jardí de les Tres Torres
Situación Barcelona

Grau Enginyeria Obres Públiques Diego Huelin Cánovas

Fecha Enero 2022

Pliego de condiciones

Pliego de condiciones técnicas particulares

Unidad de obra ICN017: Cableado de conexión eléctrica de unidad de aire acondicionado.

CARACTERÍSTICAS TÉCNICAS

Cableado de conexión eléctrica de unidad de aire acondicionado formado por cable multipolar RZ1-K (AS), siendo su tensión asignada de 0,6/1 kV, reacción al fuego clase Cca-s1b,d1,a1, con conductor de cobre clase 5 (-K) de 4G1,5 mm² de sección, con aislamiento de polietileno reticulado (R) y cubierta de compuesto termoplástico a base de poliolefina libre de halógenos con baja emisión de humos y gases corrosivos (Z1).

NORMATIVA DE APLICACIÓN

Instalación: REBT. Reglamento Electrotécnico para Baja Tensión.

CRITERIO DE MEDICIÓN EN PROYECTO

Longitud medida según documentación gráfica de Proyecto.

CONDICIONES PREVIAS QUE HAN DE CUMPLIRSE ANTES DE LA EJECUCIÓN DE LAS UNIDADES DE OBRA

DEL SOPORTE

Se comprobará que el tubo de protección está instalado.

DEL CONTRATISTA

Las instalaciones se ejecutarán por empresas instaladoras autorizadas para el ejercicio de la actividad.

PROCESO DE EJECUCIÓN

FASES DE EJECUCIÓN

Tendido del cableado. Conexionado.

CONDICIONES DE TERMINACIÓN

El conductor no presentará torsiones ni daños en su cobertura.

CONSERVACIÓN Y MANTENIMIENTO

Se protegerá de la humedad y del contacto con materiales agresivos.

CRITERIO DE MEDICIÓN EN OBRA Y CONDICIONES DE ABONO

Se medirá la longitud realmente ejecutada según especificaciones de Proyecto.

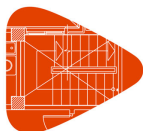
Unidad de obra ICN018: Red de evacuación de condensados.

CARACTERÍSTICAS TÉCNICAS

Red de evacuación de condensados, colocada superficialmente y fijada al paramento, formada por tubo flexible de PVC, de 16 mm de diámetro y 1,5 mm de espesor, que conecta la unidad de aire acondicionado con la red de pequeña evacuación, la bajante, el colector o el bote sifónico. Incluso material auxiliar para montaje y sujeción a la obra, accesorios y piezas especiales colocados mediante unión pegada con adhesivo.

NORMATIVA DE APLICACIÓN

Instalación: CTE. DB-HS Salubridad.



Proyecto Aparcamiento subterráneo Jardí de les Tres Torres
Situación Barcelona

Grau Enginyeria Obres Públiques Diego Huelin Cánovas

Fecha Enero 2022

Pliego de condiciones

Pliego de condiciones técnicas particulares

CRITERIO DE MEDICIÓN EN PROYECTO

Longitud medida según documentación gráfica de Proyecto.

CONDICIONES PREVIAS QUE HAN DE CUMPLIRSE ANTES DE LA EJECUCIÓN DE LAS UNIDADES DE OBRA

DEL SOPORTE

Se comprobará que su situación y recorrido se corresponden con los de Proyecto, y que hay espacio suficiente para su instalación.

PROCESO DE EJECUCIÓN

FASES DE EJECUCIÓN

Replanteo. Presentación de tubos, accesorios y piezas especiales. Fijación del material auxiliar para montaje y sujeción a la obra. Colocación y fijación de tubos, accesorios y piezas especiales. Realización de pruebas de servicio.

CONDICIONES DE TERMINACIÓN

La red tendrá resistencia mecánica y estanqueidad.

PRUEBAS DE SERVICIO

Prueba de estanqueidad parcial.

Normativa de aplicación: CTE. DB-HS Salubridad

CONSERVACIÓN Y MANTENIMIENTO

Se protegerá frente a golpes.

CRITERIO DE MEDICIÓN EN OBRA Y CONDICIONES DE ABONO

Se medirá la longitud realmente ejecutada según especificaciones de Proyecto.

Unidad de obra IEP010: Red de toma de tierra para estructura.

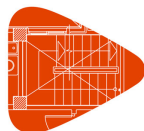
CARACTERÍSTICAS TÉCNICAS

Red de toma de tierra para estructura de hormigón del edificio compuesta por 65 m de cable conductor de cobre desnudo recocido de 35 mm² de sección para la línea principal de toma de tierra del edificio, enterrado a una profundidad mínima de 80 cm, 8 m de cable conductor de cobre desnudo recocido de 35 mm² de sección para la línea de enlace de toma de tierra de los pilares de hormigón a conectar. Incluso, soldaduras aluminotérmicas, registro de comprobación y puente de prueba. Totalmente montada, conexionada y probada.

NORMATIVA DE APLICACIÓN

Instalación:

- REBT. Reglamento Electrotécnico para Baja Tensión.
- ITC-BT-18 y GUÍA-BT-18. Instalaciones de puesta a tierra.
- ITC-BT-26 y GUÍA-BT-26. Instalaciones interiores en viviendas. Prescripciones generales de instalación.



Proyecto Aparcamiento subterráneo Jardí de les Tres Torres
Situación Barcelona

Graup Ingeniería Obres Públiques Diego Huelin Cánovas
Fecha Enero 2022

Pliego de condiciones
Pliego de condiciones técnicas particulares

CRITERIO DE MEDICIÓN EN PROYECTO

Número de unidades previstas, según documentación gráfica de Proyecto.

CONDICIONES PREVIAS QUE HAN DE CUMPLIRSE ANTES DE LA EJECUCIÓN DE LAS UNIDADES DE OBRA

DEL SOPORTE

Se comprobará que su situación y recorrido se corresponden con los de Proyecto, y que hay espacio suficiente para su instalación.

DEL CONTRATISTA

Las instalaciones eléctricas de baja tensión se ejecutarán por instaladores autorizados en baja tensión, autorizados para el ejercicio de la actividad.

PROCESO DE EJECUCIÓN

FASES DE EJECUCIÓN

Replanteo. Conexión del electrodo y la línea de enlace. Montaje del punto de puesta a tierra. Trazado de la línea principal de tierra. Sujeción. Trazado de derivaciones de tierra. Conexión de las derivaciones. Conexión a masa de la red. Realización de pruebas de servicio.

CONDICIONES DE TERMINACIÓN

Los contactos estarán debidamente protegidos para garantizar una continua y correcta conexión.

PRUEBAS DE SERVICIO

Prueba de medida de la resistencia de puesta a tierra.

Normativa de aplicación: GUÍA-BT-ANEXO 4. Verificación de las instalaciones eléctricas

CONSERVACIÓN Y MANTENIMIENTO

Se protegerán todos los elementos frente a golpes, materiales agresivos, humedades y suciedad.

CRITERIO DE MEDICIÓN EN OBRA Y CONDICIONES DE ABONO

Se medirá el número de unidades realmente ejecutadas según especificaciones de Proyecto.

Unidad de obra IEP030: Red de equipotencialidad.

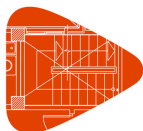
CARACTERÍSTICAS TÉCNICAS

Red de equipotencialidad en cuarto húmedo mediante conductor rígido de cobre de 4 mm² de sección, conectando a tierra todas las canalizaciones metálicas existentes y todos los elementos conductores que resulten accesibles mediante abrazaderas de latón. Incluso cajas de empalmes y regletas. Totalmente montada, conexionada y probada.

NORMATIVA DE APLICACIÓN

Instalación:

- REBT. Reglamento Electrotécnico para Baja Tensión.



Proyecto Aparcamiento subterráneo Jardí de les Tres Torres
Situación Barcelona

Grau Enginyeria Obres Públiques Diego Huelin Cánovas

Fecha Enero 2022

Pliego de condiciones

Pliego de condiciones técnicas particulares

- ITC-BT-27 y GUÍA-BT-27. Instalaciones interiores en viviendas. Locales que contienen una bañera o ducha.

CRITERIO DE MEDICIÓN EN PROYECTO

Número de unidades previstas, según documentación gráfica de Proyecto.

CONDICIONES PREVIAS QUE HAN DE CUMPLIRSE ANTES DE LA EJECUCIÓN DE LAS UNIDADES DE OBRA

DEL SOPORTE

Se comprobará que su situación y recorrido se corresponden con los de Proyecto, y que hay espacio suficiente para su instalación.

DEL CONTRATISTA

Las instalaciones eléctricas de baja tensión se ejecutarán por instaladores autorizados en baja tensión, autorizados para el ejercicio de la actividad.

PROCESO DE EJECUCIÓN

FASES DE EJECUCIÓN

Replanteo. Conexión del electrodo y la línea de enlace. Montaje del punto de puesta a tierra. Trazado de la línea principal de tierra. Sujeción. Trazado de derivaciones de tierra. Conexión de las derivaciones. Conexión a masa de la red.

CONDICIONES DE TERMINACIÓN

Los contactos estarán debidamente protegidos para garantizar una continua y correcta conexión.

CONSERVACIÓN Y MANTENIMIENTO

Se protegerán todos los elementos frente a golpes, materiales agresivos, humedades y suciedad.

CRITERIO DE MEDICIÓN EN OBRA Y CONDICIONES DE ABONO

Se medirá el número de unidades realmente ejecutadas según especificaciones de Proyecto.

Unidad de obra IEC010: Caja de protección y medida.

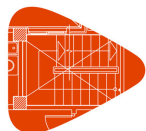
CARACTERÍSTICAS TÉCNICAS

Suministro e instalación en el interior de hornacina mural, en vivienda unifamiliar o local, de caja de protección y medida CPM1-S2, de hasta 63 A de intensidad, para 1 contador monofásico, formada por una envolvente aislante, precintable, autoventilada y con mirilla de material transparente resistente a la acción de los rayos ultravioletas, para instalación empotrada. Incluso equipo completo de medida, bornes de conexión, bases cortacircuitos y fusibles para protección de la derivación individual. Normalizada por la empresa suministradora y preparada para acometida subterránea. Totalmente montada, conexionada y probada.

NORMATIVA DE APLICACIÓN

Instalación:

- REBT. Reglamento Electrotécnico para Baja Tensión.



Proyecto Aparcamiento subterráneo Jardí de les Tres Torres
Situación Barcelona

Grau Enginyeria Obres Públiques Diego Huelin Cánovas

Fecha Enero 2022

Pliego de condiciones

Pliego de condiciones técnicas particulares

- ITC-BT-13 y GUÍA-BT-13. Instalaciones de enlace. Cajas generales de protección.
- Normas de la compañía suministradora.

CRITERIO DE MEDICIÓN EN PROYECTO

Número de unidades previstas, según documentación gráfica de Proyecto.

CONDICIONES PREVIAS QUE HAN DE CUMPLIRSE ANTES DE LA EJECUCIÓN DE LAS UNIDADES DE OBRA

DEL SOPORTE

Se comprobará que su situación se corresponde con la de Proyecto y que la zona de ubicación está completamente terminada.

DEL CONTRATISTA

Las instalaciones eléctricas de baja tensión se ejecutarán por instaladores autorizados en baja tensión, autorizados para el ejercicio de la actividad.

PROCESO DE EJECUCIÓN

FASES DE EJECUCIÓN

Replanteo de la situación de los conductos y anclajes de la caja. Fijación. Colocación de tubos y piezas especiales. Conexión.

CONDICIONES DE TERMINACIÓN

Se garantizará el acceso permanente desde la vía pública y las condiciones de seguridad.

CRITERIO DE MEDICIÓN EN OBRA Y CONDICIONES DE ABONO

Se medirá el número de unidades realmente ejecutadas según especificaciones de Proyecto.

Unidad de obra IED010: Derivación individual.

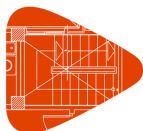
CARACTERÍSTICAS TÉCNICAS

Derivación individual monofásica fija en superficie para vivienda, delimitada entre la centralización de contadores o la caja de protección y medida y el cuadro de mando y protección de cada usuario, formada por cables unipolares con conductores de cobre, ES07Z1-K (AS) Cca-s1b,d1,a1 3G16 mm², siendo su tensión asignada de 450/750 V, bajo tubo protector de PVC rígido, blindado, roscable, de color negro, con IP547, de 40 mm de diámetro. Incluso accesorios y elementos de sujeción. Totalmente montada, conexionada y probada.

NORMATIVA DE APLICACIÓN

Instalación:

- REBT. Reglamento Electrotécnico para Baja Tensión.
- ITC-BT-15 y GUÍA-BT-15. Instalaciones de enlace. Derivaciones individuales.



Proyecto Aparcamiento subterráneo Jardí de les Tres Torres
Situación Barcelona

Grau Enginyeria Obres Públiques Diego Huelin Cánovas

Fecha Enero 2022

Pliego de condiciones

Pliego de condiciones técnicas particulares

Instalación y colocación de los tubos:

- UNE 20460-5-523. Instalaciones eléctricas en edificios. Parte 5: Selección e instalación de materiales eléctricos. Capítulo 523: Intensidades admisibles en sistemas de conducción de cables.
- ITC-BT-19 y GUÍA-BT-19. Instalaciones interiores o receptoras. Prescripciones generales..
- ITC-BT-20 y GUÍA-BT-20. Instalaciones interiores o receptoras. Sistemas de instalación.
- ITC-BT-21 y GUÍA-BT-21. Instalaciones interiores o receptoras. Tubos y canales protectoras.

CRITERIO DE MEDICIÓN EN PROYECTO

Longitud medida según documentación gráfica de Proyecto.

CONDICIONES PREVIAS QUE HAN DE CUMPLIRSE ANTES DE LA EJECUCIÓN DE LAS UNIDADES DE OBRA

DEL SOPORTE

Se comprobará que su situación y recorrido se corresponden con los de Proyecto, y que hay espacio suficiente para su instalación.

DEL CONTRATISTA

Las instalaciones eléctricas de baja tensión se ejecutarán por instaladores autorizados en baja tensión, autorizados para el ejercicio de la actividad.

PROCESO DE EJECUCIÓN

FASES DE EJECUCIÓN

Replanteo y trazado de la línea. Colocación y fijación del tubo. Tendido de cables. Conexionado.

CONDICIONES DE TERMINACIÓN

Los registros serán accesibles desde zonas comunitarias.

CONSERVACIÓN Y MANTENIMIENTO

Se protegerá de la humedad y del contacto con materiales agresivos.

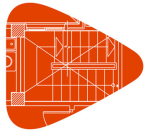
CRITERIO DE MEDICIÓN EN OBRA Y CONDICIONES DE ABONO

Se medirá la longitud realmente ejecutada según especificaciones de Proyecto.

Unidad de obra IEI015: Red de distribución interior en vivienda unifamiliar.

CARACTERÍSTICAS TÉCNICAS

Red eléctrica completa de distribución interior de una vivienda unifamiliar con grado de electrificación elevada, con las siguientes estancias: acceso, vestíbulo, pasillo de 5 m, comedor de 60 m², 2 dormitorios dobles de 40 m², baño, cocina



Proyecto Aparcamiento subterráneo Jardí de les Tres Torres
Situación Barcelona

Graup Ingeniería Obres Públiques Diego Huelin Cánovas

Fecha Enero 2022

Pliego de condiciones

Pliego de condiciones técnicas particulares

de 40 m², galería, 3 terrazas de 21,33 m², compuesta de los siguientes elementos: CUADRO GENERAL DE MANDO Y PROTECCIÓN formado por caja empotrable de material aislante con puerta opaca, para alojamiento del interruptor de control de potencia (ICP) (no incluido en este precio) en compartimento independiente y precintable y de los siguientes dispositivos: 1 interruptor general automático (IGA) de corte omnipolar (2P), 3 interruptores diferenciales, 1 interruptor automático magnetotérmico de 10 A (C1), 1 interruptor automático magnetotérmico de 16 A (C2), 1 interruptor automático magnetotérmico de 25 A (C3), 1 interruptor automático magnetotérmico de 20 A (C4), 1 interruptor automático magnetotérmico de 16 A (C5), 1 interruptor automático magnetotérmico de 16 A (C7), 1 interruptor automático magnetotérmico de 25 A (C9), 1 interruptor automático magnetotérmico de 16 A (C10); CIRCUITOS INTERIORES: C1, iluminación, H07V-K reacción al fuego clase Eca 3G1,5 mm²; C2, tomas de corriente de uso general y frigorífico, H07V-K reacción al fuego clase Eca 3G2,5 mm²; C3, cocina y horno, H07V-K reacción al fuego clase Eca 3G6 mm²; C4, lavadora, lavavajillas y termo eléctrico H07V-K reacción al fuego clase Eca 3G4 mm²; C5, tomas de corriente de los cuartos de baño y de cocina, H07V-K reacción al fuego clase Eca 3G2,5 mm²; C7, del tipo C2, H07V-K reacción al fuego clase Eca 3G2,5 mm²; C9, aire acondicionado, H07V-K reacción al fuego clase Eca 3G6 mm²; C10, secadora, H07V-K reacción al fuego clase Eca 3G2,5 mm²; MECANISMOS gama básica con tecla o tapa y marco de color blanco y embellecedor de color blanco. Incluso tubo protector, tendido de cables en su interior, cajas de derivación con tapas y regletas de conexión, cajas de empotrar con tornillos de fijación y cuantos accesorios sean necesarios para su correcta instalación. Totalmente montada, conexionada y probada.

NORMATIVA DE APLICACIÓN

Instalación:

- REBT. Reglamento Electrotécnico para Baja Tensión.
- ITC-BT-17 y GUÍA-BT-17. Instalaciones de enlace. Dispositivos generales e individuales de mando y protección. Interruptor de control de potencia.
- ITC-BT-25 y GUÍA-BT-25. Instalaciones interiores en viviendas. Número de circuitos y características.
- Normas de la compañía suministradora.

CRITERIO DE MEDICIÓN EN PROYECTO

Número de unidades previstas, según documentación gráfica de Proyecto.

CONDICIONES PREVIAS QUE HAN DE CUMPLIRSE ANTES DE LA EJECUCIÓN DE LAS UNIDADES DE OBRA

DEL SOPORTE

Se comprobará que su situación y recorrido se corresponden con los de Proyecto, y que hay espacio suficiente para su instalación.

Se comprobarán las separaciones mínimas de las conducciones con otras instalaciones.

DEL CONTRATISTA

Las instalaciones eléctricas de baja tensión se ejecutarán por instaladores autorizados en baja tensión, autorizados para el ejercicio de la actividad.



Proyecto Aparcamiento subterráneo Jardí de les Tres Torres
Situación Barcelona

Grau Enginyeria Obres Públiques Diego Huelin Cánovas

Fecha Enero 2022

Pliego de condiciones

Pliego de condiciones técnicas particulares

PROCESO DE EJECUCIÓN

FASES DE EJECUCIÓN

Replanteo y trazado de conductos. Colocación de la caja para el cuadro. Montaje de los componentes. Colocación y fijación de los tubos. Colocación de cajas de derivación y de empotrar. Tendido y conexionado de cables. Colocación de mecanismos.

CONDICIONES DE TERMINACIÓN

La instalación podrá revisarse con facilidad.

CONSERVACIÓN Y MANTENIMIENTO

Se protegerá de la humedad y del contacto con materiales agresivos.

CRITERIO DE MEDICIÓN EN OBRA Y CONDICIONES DE ABONO

Se medirá el número de unidades realmente ejecutadas según especificaciones de Proyecto.

Unidad de obra IFA010: Acometida de abastecimiento de agua potable.

MEDIDAS PARA ASEGURAR LA COMPATIBILIDAD ENTRE LOS DIFERENTES PRODUCTOS, ELEMENTOS Y SISTEMAS CONSTRUCTIVOS QUE COMPONEN LA UNIDAD DE OBRA.

Se evitará utilizar materiales diferentes en una misma instalación.

CARACTERÍSTICAS TÉCNICAS

Acometida enterrada para abastecimiento de agua potable de 4 m de longitud, que une la red general de distribución de agua potable de la empresa suministradora con la instalación general del edificio, continua en todo su recorrido sin uniones o empalmes intermedios no registrables, formada por tubo de polietileno PE 100, de 32 mm de diámetro exterior, PN=10 atm y 2 mm de espesor, colocada sobre lecho de arena de 15 cm de espesor, en el fondo de la zanja previamente excavada, debidamente compactada y nivelada con pisón vibrante de guiado manual, relleno lateral compactando hasta los riñones y posterior relleno con la misma arena hasta 10 cm por encima de la generatriz superior de la tubería; collarín de toma en carga colocado sobre la red general de distribución que sirve de enlace entre la acometida y la red; llave de corte de esfera de de diámetro con mando de cuadrado colocada mediante unión, situada junto a la edificación, fuera de los límites de la propiedad, alojada en arqueta prefabricada de polipropileno de 30x30x30 cm, colocada sobre solera de hormigón en masa HM-20/P/20/I de 15 cm de espesor. Incluso hormigón en masa HM-20/P/20/I para la posterior reposición del firme existente, accesorios y piezas especiales.

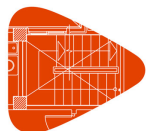
NORMATIVA DE APLICACIÓN

Elaboración, transporte y puesta en obra del hormigón:

- Instrucción de Hormigón Estructural (EHE-08).

Instalación:

- CTE. DB-HS Salubridad.
- Normas de la compañía suministradora.



Proyecto Aparcamiento subterráneo Jardí de les Tres Torres
Situación Barcelona

Grau Enginyeria Obres Públiques Diego Huelin Cánovas

Fecha Enero 2022

Pliego de condiciones

Pliego de condiciones técnicas particulares

CRITERIO DE MEDICIÓN EN PROYECTO

Número de unidades previstas, según documentación gráfica de Proyecto.

CONDICIONES PREVIAS QUE HAN DE CUMPLIRSE ANTES DE LA EJECUCIÓN DE LAS UNIDADES DE OBRA

DEL SOPORTE

Se comprobará que el trazado de las zanjas corresponde con el de Proyecto.

Se tendrán en cuenta las separaciones mínimas de la acometida con otras instalaciones.

PROCESO DE EJECUCIÓN

FASES DE EJECUCIÓN

Replanteo del recorrido de la acometida, coordinado con el resto de instalaciones o elementos que puedan tener interferencias. Rotura del pavimento con compresor. Eliminación de las tierras sueltas del fondo de la excavación. Vertido y compactación del hormigón en formación de solera. Colocación de la arqueta prefabricada. Vertido de la arena en el fondo de la zanja. Colocación de la tubería. Montaje de la llave de corte. Colocación de la tapa. Ejecución del relleno envolvente. Empalme de la acometida con la red general del municipio. Reposición del firme. Realización de pruebas de servicio.

CONDICIONES DE TERMINACIÓN

La acometida tendrá resistencia mecánica. El conjunto será estanco.

PRUEBAS DE SERVICIO

Prueba de resistencia mecánica y estanqueidad.

Normativa de aplicación:

- CTE. DB-HS Salubridad
- UNE-ENV 12108. Sistemas de canalización en materiales plásticos. Práctica recomendada para la instalación en el interior de la estructura de los edificios de sistemas de canalización a presión de agua caliente y fría destinada al consumo humano

CONSERVACIÓN Y MANTENIMIENTO

Se protegerá frente a golpes.

CRITERIO DE MEDICIÓN EN OBRA Y CONDICIONES DE ABONO

Se medirá el número de unidades realmente ejecutadas según especificaciones de Proyecto.

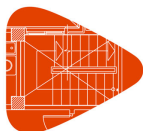
CRITERIO DE VALORACIÓN ECONÓMICA

El precio no incluye la excavación ni el relleno principal.

Unidad de obra IFB010: Alimentación de agua potable.

MEDIDAS PARA ASEGURAR LA COMPATIBILIDAD ENTRE LOS DIFERENTES PRODUCTOS, ELEMENTOS Y SISTEMAS CONSTRUCTIVOS QUE COMPONEN LA UNIDAD DE OBRA.

Se evitará utilizar materiales diferentes en una misma instalación.



Proyecto Aparcamiento subterráneo Jardí de les Tres Torres
Situación Barcelona

Grau Enginyeria Obres Públiques Diego Huelin Cánovas

Fecha Enero 2022

Pliego de condiciones

Pliego de condiciones técnicas particulares

CARACTERÍSTICAS TÉCNICAS

Alimentación de agua potable, de 25 m de longitud, colocada superficialmente y fijada al paramento, formada por tubo de polipropileno copolímero random (PP-R), serie 5, de 25 mm de diámetro exterior y 2,3 mm de espesor. Incluso material auxiliar para montaje y sujeción a la obra, accesorios y piezas especiales.

NORMATIVA DE APLICACIÓN

Instalación:

- CTE. DB-HS Salubridad.
- Normas de la compañía suministradora.

CRITERIO DE MEDICIÓN EN PROYECTO

Número de unidades previstas, según documentación gráfica de Proyecto.

CONDICIONES PREVIAS QUE HAN DE CUMPLIRSE ANTES DE LA EJECUCIÓN DE LAS UNIDADES DE OBRA

DEL SOPORTE

Se comprobará que su situación y recorrido se corresponden con los de Proyecto, y que hay espacio suficiente para su instalación.

PROCESO DE EJECUCIÓN

FASES DE EJECUCIÓN

Replanteo y trazado. Colocación y fijación de tubo y accesorios. Realización de pruebas de servicio.

CONDICIONES DE TERMINACIÓN

La instalación tendrá resistencia mecánica. El conjunto será estanco.

PRUEBAS DE SERVICIO

Prueba de resistencia mecánica y estanqueidad.

Normativa de aplicación:

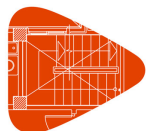
- CTE. DB-HS Salubridad
- UNE-ENV 12108. Sistemas de canalización en materiales plásticos. Práctica recomendada para la instalación en el interior de la estructura de los edificios de sistemas de canalización a presión de agua caliente y fría destinada al consumo humano

CONSERVACIÓN Y MANTENIMIENTO

Se protegerá frente a golpes.

CRITERIO DE MEDICIÓN EN OBRA Y CONDICIONES DE ABONO

Se medirá el número de unidades realmente ejecutadas según especificaciones de Proyecto.



Proyecto Aparcamiento subterráneo Jardí de les Tres Torres
Situación Barcelona

Grau Enginyeria Obres Públiques Diego Huelin Cánovas

Fecha Enero 2022

Pliego de condiciones

Pliego de condiciones técnicas particulares

Unidad de obra IFC010: Preinstalación de contador para abastecimiento de agua potable.

CARACTERÍSTICAS TÉCNICAS

Preinstalación de contador general de agua 1/2" DN 15 mm, colocado en hornacina, conectado al ramal de acometida y al tubo de alimentación, formada por llave de corte general de compuerta de latón fundido; grifo de comprobación; filtro retenedor de residuos; válvula de retención de latón y llave de salida de compuerta de latón fundido. Incluso marco y tapa de fundición dúctil para registro y material auxiliar.

NORMATIVA DE APLICACIÓN

Instalación:

- CTE. DB-HS Salubridad.
- Normas de la compañía suministradora.

CRITERIO DE MEDICIÓN EN PROYECTO

Número de unidades previstas, según documentación gráfica de Proyecto.

CONDICIONES PREVIAS QUE HAN DE CUMPLIRSE ANTES DE LA EJECUCIÓN DE LAS UNIDADES DE OBRA

DEL SOPORTE

Se comprobará que su situación se corresponde con la de Proyecto, que el recinto se encuentra terminado, con sus elementos auxiliares, y que sus dimensiones son correctas.

PROCESO DE EJECUCIÓN

FASES DE EJECUCIÓN

Replanteo. Colocación y fijación de accesorios y piezas especiales. Conexión y comprobación de su correcto funcionamiento.

CONDICIONES DE TERMINACIÓN

El conjunto será estanco.

CONSERVACIÓN Y MANTENIMIENTO

Se cerrará la salida de la conducción hasta la colocación del contador divisionario por parte de la compañía suministradora.

CRITERIO DE MEDICIÓN EN OBRA Y CONDICIONES DE ABONO

Se medirá el número de unidades realmente ejecutadas según especificaciones de Proyecto.

CRITERIO DE VALORACIÓN ECONÓMICA

El precio no incluye el contador de agua.



Proyecto Aparcamiento subterráneo Jardí de les Tres Torres
Situación Barcelona

Grau Enginyeria Obres Públiques Diego Huelin Cánovas

Fecha Enero 2022

Pliego de condiciones

Pliego de condiciones técnicas particulares

Unidad de obra IFI011: Instalación interior para cuarto de baño.

MEDIDAS PARA ASEGURAR LA COMPATIBILIDAD ENTRE LOS DIFERENTES PRODUCTOS, ELEMENTOS Y SISTEMAS CONSTRUCTIVOS QUE COMPONEN LA UNIDAD DE OBRA.

Se evitará utilizar materiales diferentes en una misma instalación.

CARACTERÍSTICAS TÉCNICAS

Instalación interior de fontanería para cuarto de baño con dotación para: inodoro, lavabo sencillo, bañera, bidé, realizada con tubo de polietileno reticulado (PE-X), para la red de agua fría y caliente que conecta la derivación particular o una de sus ramificaciones con cada uno de los aparatos sanitarios, con los diámetros necesarios para cada punto de servicio. Incluso llaves de paso de cuarto húmedo para el corte del suministro de agua, de polietileno reticulado (PE-X), material auxiliar para montaje y sujeción a la obra, derivación particular, accesorios de derivaciones.

NORMATIVA DE APLICACIÓN

Instalación: CTE. DB-HS Salubridad.

CRITERIO DE MEDICIÓN EN PROYECTO

Número de unidades previstas, según documentación gráfica de Proyecto.

CONDICIONES PREVIAS QUE HAN DE CUMPLIRSE ANTES DE LA EJECUCIÓN DE LAS UNIDADES DE OBRA

DEL SOPORTE

Se comprobará que su situación y recorrido se corresponden con los de Proyecto, y que hay espacio suficiente para su instalación.

PROCESO DE EJECUCIÓN

FASES DE EJECUCIÓN

Replanteo. Colocación y fijación de tuberías y llaves. Realización de pruebas de servicio.

CONDICIONES DE TERMINACIÓN

Las conducciones dispondrán de tapones de cierre, colocados en los puntos de salida de agua, hasta la recepción de los aparatos sanitarios y la grifería.

PRUEBAS DE SERVICIO

Prueba de resistencia mecánica y estanqueidad.

Normativa de aplicación:

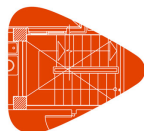
- CTE. DB-HS Salubridad
- UNE-ENV 12108. Sistemas de canalización en materiales plásticos. Práctica recomendada para la instalación en el interior de la estructura de los edificios de sistemas de canalización a presión de agua caliente y fría destinada al consumo humano

CONSERVACIÓN Y MANTENIMIENTO

Se protegerá frente a golpes y salpicaduras.

CRITERIO DE MEDICIÓN EN OBRA Y CONDICIONES DE ABONO

Se medirá el número de unidades realmente ejecutadas según especificaciones de Proyecto.



Proyecto Aparcamiento subterráneo Jardí de les Tres Torres
Situación Barcelona

Grau Enginyeria Obres Públiques Diego Huelin Cánovas

Fecha Enero 2022

Pliego de condiciones

Pliego de condiciones técnicas particulares

CRITERIO DE VALORACIÓN ECONÓMICA

El precio no incluye las ayudas de albañilería para instalaciones.

Unidad de obra IFI012: Instalación interior para cocina.

MEDIDAS PARA ASEGURAR LA COMPATIBILIDAD ENTRE LOS DIFERENTES PRODUCTOS, ELEMENTOS Y SISTEMAS CONSTRUCTIVOS QUE COMPONEN LA UNIDAD DE OBRA.

Se evitará utilizar materiales diferentes en una misma instalación.

CARACTERÍSTICAS TÉCNICAS

Instalación interior de fontanería para cocina con dotación para: fregadero, toma y llave de paso para lavavajillas, realizada con tubo de polietileno reticulado (PE-X), para la red de agua fría y caliente que conecta la derivación particular o una de sus ramificaciones con cada uno de los aparatos sanitarios, con los diámetros necesarios para cada punto de servicio. Incluso llaves de paso de cuarto húmedo para el corte del suministro de agua, de polietileno reticulado (PE-X), material auxiliar para montaje y sujeción a la obra, derivación particular, accesorios de derivaciones.

NORMATIVA DE APLICACIÓN

Instalación: CTE. DB-HS Salubridad.

CRITERIO DE MEDICIÓN EN PROYECTO

Número de unidades previstas, según documentación gráfica de Proyecto.

CONDICIONES PREVIAS QUE HAN DE CUMPLIRSE ANTES DE LA EJECUCIÓN DE LAS UNIDADES DE OBRA

DEL SOPORTE

Se comprobará que su situación y recorrido se corresponden con los de Proyecto, y que hay espacio suficiente para su instalación.

PROCESO DE EJECUCIÓN

FASES DE EJECUCIÓN

Replanteo. Colocación y fijación de tuberías y llaves. Realización de pruebas de servicio.

CONDICIONES DE TERMINACIÓN

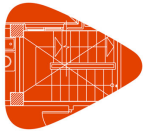
Las conducciones dispondrán de tapones de cierre, colocados en los puntos de salida de agua, hasta la recepción de los aparatos sanitarios y la grifería.

PRUEBAS DE SERVICIO

Prueba de resistencia mecánica y estanqueidad.

Normativa de aplicación:

- CTE. DB-HS Salubridad
- UNE-ENV 12108. Sistemas de canalización en materiales plásticos. Práctica recomendada para la instalación en el interior de la estructura de los edificios de sistemas de canalización a presión de agua caliente y fría destinada al consumo humano



Proyecto Aparcamiento subterráneo Jardí de les Tres Torres
Situación Barcelona

Grau Enginyeria Obres Públiques Diego Huelin Cánovas

Fecha Enero 2022

Pliego de condiciones

Pliego de condiciones técnicas particulares

CONSERVACIÓN Y MANTENIMIENTO

Se protegerá frente a golpes y salpicaduras.

CRITERIO DE MEDICIÓN EN OBRA Y CONDICIONES DE ABONO

Se medirá el número de unidades realmente ejecutadas según especificaciones de Proyecto.

CRITERIO DE VALORACIÓN ECONÓMICA

El precio no incluye las ayudas de albañilería para instalaciones.

Unidad de obra IFI013: Instalación interior para galería.

MEDIDAS PARA ASEGURAR LA COMPATIBILIDAD ENTRE LOS DIFERENTES PRODUCTOS, ELEMENTOS Y SISTEMAS CONSTRUCTIVOS QUE COMPONEN LA UNIDAD DE OBRA.

Se evitará utilizar materiales diferentes en una misma instalación.

CARACTERÍSTICAS TÉCNICAS

Instalación interior de fontanería para galería con dotación para: lavadero, toma y llave de paso para lavadora, realizada con tubo de polietileno reticulado (PE-X), para la red de agua fría y caliente que conecta la derivación particular o una de sus ramificaciones con cada uno de los aparatos sanitarios, con los diámetros necesarios para cada punto de servicio. Incluso llaves de paso de cuarto húmedo para el corte del suministro de agua, de polietileno reticulado (PE-X), material auxiliar para montaje y sujeción a la obra, derivación particular, accesorios de derivaciones.

NORMATIVA DE APLICACIÓN

Instalación: CTE. DB-HS Salubridad.

CRITERIO DE MEDICIÓN EN PROYECTO

Número de unidades previstas, según documentación gráfica de Proyecto.

CONDICIONES PREVIAS QUE HAN DE CUMPLIRSE ANTES DE LA EJECUCIÓN DE LAS UNIDADES DE OBRA

DEL SOPORTE

Se comprobará que su situación y recorrido se corresponden con los de Proyecto, y que hay espacio suficiente para su instalación.

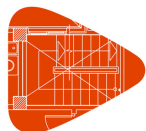
PROCESO DE EJECUCIÓN

FASES DE EJECUCIÓN

Replanteo. Colocación y fijación de tuberías y llaves. Realización de pruebas de servicio.

CONDICIONES DE TERMINACIÓN

Las conducciones dispondrán de tapones de cierre, colocados en los puntos de salida de agua, hasta la recepción de los aparatos sanitarios y la grifería.



Proyecto Aparcamiento subterráneo Jardí de les Tres Torres
Situación Barcelona

Grau Enginyeria Obres Públiques Diego Huelin Cánovas

Fecha Enero 2022

Pliego de condiciones

Pliego de condiciones técnicas particulares

PRUEBAS DE SERVICIO

Prueba de resistencia mecánica y estanqueidad.

Normativa de aplicación:

- CTE. DB-HS Salubridad
- UNE-ENV 12108. Sistemas de canalización en materiales plásticos. Práctica recomendada para la instalación en el interior de la estructura de los edificios de sistemas de canalización a presión de agua caliente y fría destinada al consumo humano

CONSERVACIÓN Y MANTENIMIENTO

Se protegerá frente a golpes y salpicaduras.

CRITERIO DE MEDICIÓN EN OBRA Y CONDICIONES DE ABONO

Se medirá el número de unidades realmente ejecutadas según especificaciones de Proyecto.

CRITERIO DE VALORACIÓN ECONÓMICA

El precio no incluye las ayudas de albañilería para instalaciones.

Unidad de obra IGA010: Acometida de gas.

CARACTERÍSTICAS TÉCNICAS

Acometida de gas que une la red de distribución de gas de la empresa suministradora o la llave de salida en el caso de depósitos de almacenamiento de gases licuados del petróleo (GLP) con la llave de acometida, formada por tubería enterrada de 5 m de longitud de polietileno de alta densidad SDR 11, de 32 mm de diámetro colocada sobre cama de arena en el fondo de la zanja previamente excavada, con sus correspondientes accesorios y piezas especiales, collarín de toma en carga colocado sobre la red general de distribución que sirve de enlace entre la acometida y la red y llave de acometida formada por válvula de esfera de latón niquelado de 1 1/4" de diámetro colocada mediante unión roscada, situada junto a la edificación, fuera de los límites de la propiedad, alojada en arqueta prefabricada de polipropileno de 30x30x30 cm, colocada sobre solera de hormigón en masa HM-20/P/20/I de 15 cm de espesor y cerrada superiormente con tapa de PVC. Incluso hormigón en masa HM-20/P/20/I para la posterior reposición del firme existente. Totalmente montada, conexionada y probada.

NORMATIVA DE APLICACIÓN

Elaboración, transporte y puesta en obra del hormigón: Instrucción de Hormigón Estructural (EHE-08).

Instalación: Normas de la compañía suministradora.

CRITERIO DE MEDICIÓN EN PROYECTO

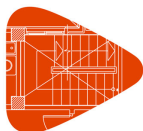
Número de unidades previstas, según documentación gráfica de Proyecto.

CONDICIONES PREVIAS QUE HAN DE CUMPLIRSE ANTES DE LA EJECUCIÓN DE LAS UNIDADES DE OBRA

DEL SOPORTE

Se comprobará que el trazado de las zanjas corresponde con el de Proyecto.

Se tendrán en cuenta las separaciones mínimas de la acometida con otras instalaciones.



Proyecto Aparcamiento subterráneo Jardí de les Tres Torres
Situación Barcelona

Grau Enginyeria Obres Públiques Diego Huelin Cánovas

Fecha Enero 2022

Pliego de condiciones

Pliego de condiciones técnicas particulares

PROCESO DE EJECUCIÓN

FASES DE EJECUCIÓN

Replanteo y trazado de la acometida en planta y pendientes, coordinado con el resto de instalaciones o elementos que puedan tener interferencias. Rotura del pavimento con compresor. Eliminación de las tierras sueltas del fondo de la excavación. Vertido y compactación del hormigón en formación de solera. Colocación de la arqueta prefabricada. Formación de agujeros para conexionado de tubos. Empalme y rejuntado de los tubos a la arqueta. Colocación de la tapa y los accesorios. Presentación en seco de tuberías y piezas especiales. Vertido de la arena en el fondo de la zanja. Colocación de tuberías. Montaje de la llave de acometida. Empalme de la acometida con la red de distribución de gas. Realización de pruebas de servicio.

CONDICIONES DE TERMINACIÓN

La acometida será estanca. La instalación tendrá resistencia mecánica.

PRUEBAS DE SERVICIO

Prueba de resistencia mecánica y estanqueidad.

Normativa de aplicación: UNE 60311. Canalizaciones de distribución de combustibles gaseosos con presión máxima de operación hasta 5 bar

CONSERVACIÓN Y MANTENIMIENTO

Se protegerá frente a golpes.

CRITERIO DE MEDICIÓN EN OBRA Y CONDICIONES DE ABONO

Se medirá el número de unidades realmente ejecutadas según especificaciones de Proyecto.

CRITERIO DE VALORACIÓN ECONÓMICA

El precio incluye la demolición y el levantado del firme existente y el conexionado con la red, pero no incluye la excavación ni el relleno principal.

Unidad de obra IGA020: Acometida interior de gas.

CARACTERÍSTICAS TÉCNICAS

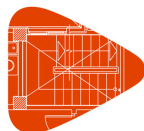
Suministro e instalación de la acometida interior de gas enterrada, de 10 m de longitud, que une la llave de acometida (no incluida en este precio) con la instalación común, formada por tubería de diámetro 20 mm de polietileno de alta densidad SDR 11, sobre cama de arena, con sus correspondientes juntas y piezas especiales, colocadas mediante soldadura por electrofusión. Totalmente montada, conexionada y probada.

NORMATIVA DE APLICACIÓN

Instalación:

- Reglamento técnico de distribución y utilización de combustibles gaseosos y sus instrucciones técnicas complementarias ICG 01 a 011.

- UNE 60670-4. Instalaciones receptoras de gas suministradas a una presión máxima de operación (MOP) inferior o igual a 5 bar. Parte 4: Diseño y construcción.



Proyecto Aparcamiento subterráneo Jardí de les Tres Torres
Situación Barcelona

Grau Enginyeria Obres Públiques Diego Huelin Cánovas
Fecha Enero 2022

Pliego de condiciones
Pliego de condiciones técnicas particulares

- Normas de la compañía suministradora.

CRITERIO DE MEDICIÓN EN PROYECTO

Número de unidades previstas, según documentación gráfica de Proyecto.

CONDICIONES PREVIAS QUE HAN DE CUMPLIRSE ANTES DE LA EJECUCIÓN DE LAS UNIDADES DE OBRA

DEL SOPORTE

Se comprobará que su situación y recorrido se corresponden con los de Proyecto, y que hay espacio suficiente para su instalación.

DEL CONTRATISTA

Las instalaciones se ejecutarán por empresas instaladoras de gas autorizadas para el ejercicio de la actividad.

PROCESO DE EJECUCIÓN

FASES DE EJECUCIÓN

Replanteo y trazado. Eliminación de las tierras sueltas del fondo de la excavación. Presentación en seco de tubos y piezas especiales. Vertido de la arena en el fondo de la zanja. Colocación de tuberías. Montaje de la instalación, comenzando por el extremo de cabecera. Limpieza de las zonas a unir. Realización de pruebas de servicio.

CONDICIONES DE TERMINACIÓN

La acometida será estanca. La instalación tendrá resistencia mecánica.

PRUEBAS DE SERVICIO

Prueba de resistencia mecánica y estanqueidad.

Normativa de aplicación: UNE 60670-8. Instalaciones receptoras de gas suministradas a una presión máxima de operación (MOP) inferior o igual a 5 bar. Parte 8: Pruebas de estanqueidad para la entrega de la instalación receptora

CONSERVACIÓN Y MANTENIMIENTO

Se protegerá frente a golpes.

CRITERIO DE MEDICIÓN EN OBRA Y CONDICIONES DE ABONO

Se medirá el número de unidades realmente ejecutadas según especificaciones de Proyecto.

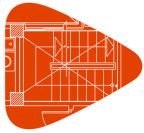
CRITERIO DE VALORACIÓN ECONÓMICA

El precio no incluye la excavación ni el relleno principal.

Unidad de obra IGA030: Conjunto de regulación.

CARACTERÍSTICAS TÉCNICAS

Armario de regulación de caudal nominal 6 m³/h, compuesto de: toma de presión a la entrada de 0,4 a 5 bar, llave de entrada para polietileno de 20 mm de diámetro, filtro, regulador para una presión de salida de 22 mbar, válvula de



Proyecto Aparcamiento subterráneo Jardí de les Tres Torres
Situación Barcelona

Grau Enginyeria Obres Públiques Diego Huelin Cánovas

Fecha Enero 2022

Pliego de condiciones

Pliego de condiciones técnicas particulares

seguridad por defecto de presión situada a la salida del contador G-4 (no incluido en este precio) y armario de poliéster de fibra de vidrio autoextinguible de 520x540x230 mm, para instalación receptora de vivienda unifamiliar. Incluso elementos de fijación y vaina de PVC. Totalmente montado, conexionado y probado.

NORMATIVA DE APLICACIÓN

Instalación:

- Reglamento técnico de distribución y utilización de combustibles gaseosos y sus instrucciones técnicas complementarias ICG 01 a 011.
- Normas de la compañía suministradora.

CRITERIO DE MEDICIÓN EN PROYECTO

Número de unidades previstas, según documentación gráfica de Proyecto.

CONDICIONES PREVIAS QUE HAN DE CUMPLIRSE ANTES DE LA EJECUCIÓN DE LAS UNIDADES DE OBRA

DEL SOPORTE

Se comprobará que su situación y recorrido se corresponden con los de Proyecto, y que hay espacio suficiente para su instalación.

PROCESO DE EJECUCIÓN

FASES DE EJECUCIÓN

Colocación y fijación del armario. Colocación de tubos y piezas especiales. Colocación y fijación de elementos de regulación y seguridad. Conexionado.

CONDICIONES DE TERMINACIÓN

La acometida será estanca. La instalación tendrá resistencia mecánica.

CRITERIO DE MEDICIÓN EN OBRA Y CONDICIONES DE ABONO

Se medirá el número de unidades realmente ejecutadas según especificaciones de Proyecto.

Unidad de obra IGM015: Tubería para montante individual de gas.

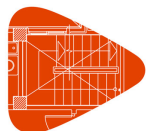
MEDIDAS PARA ASEGURAR LA COMPATIBILIDAD ENTRE LOS DIFERENTES PRODUCTOS, ELEMENTOS Y SISTEMAS CONSTRUCTIVOS QUE COMPONEN LA UNIDAD DE OBRA.

Para evitar que se produzca el fenómeno electroquímico de la corrosión galvánica entre metales con diferente potencial, se tomarán las siguientes medidas: evitar el contacto físico entre ellos, aislar eléctricamente los metales con diferente potencial y evitar el contacto entre los elementos metálicos y el yeso.

La tubería no atravesará chimeneas ni conductos.

CARACTERÍSTICAS TÉCNICAS

Tubería con vaina metálica, para montante individual de gas, colocada superficialmente y fijada al paramento, formada por tubo de cobre estirado en frío sin soldadura, diámetro D=20/22 mm y 1 mm de espesor, acabada con dos manos de



Proyecto Aparcamiento subterráneo Jardí de les Tres Torres
Situación Barcelona

Graup Ingeniería Obres Públiques Diego Huelin Cánovas

Fecha Enero 2022

Pliego de condiciones

Pliego de condiciones técnicas particulares

esmalte sintético de al menos 40 micras de espesor cada una. Incluso material auxiliar para montaje y sujeción a la obra, pasta de relleno, accesorios y piezas especiales colocados mediante soldadura fuerte por capilaridad.

NORMATIVA DE APLICACIÓN

Instalación:

- Reglamento técnico de distribución y utilización de combustibles gaseosos y sus instrucciones técnicas complementarias ICG 01 a 011.
- UNE 60670-4. Instalaciones receptoras de gas suministradas a una presión máxima de operación (MOP) inferior o igual a 5 bar. Parte 4: Diseño y construcción.
- Normas de la compañía suministradora.

CRITERIO DE MEDICIÓN EN PROYECTO

Longitud medida según documentación gráfica de Proyecto.

CONDICIONES PREVIAS QUE HAN DE CUMPLIRSE ANTES DE LA EJECUCIÓN DE LAS UNIDADES DE OBRA

DEL SOPORTE

Se comprobará que su situación y recorrido se corresponden con los de Proyecto, y que hay espacio suficiente para su instalación.

DEL CONTRATISTA

Las instalaciones se ejecutarán por empresas instaladoras de gas autorizadas para el ejercicio de la actividad.

PROCESO DE EJECUCIÓN

FASES DE EJECUCIÓN

Replanteo y trazado. Raspado y limpieza. Colocación de la vaina. Colocación de tubos. Montaje, conexionado y comprobación de su correcto funcionamiento. Realización de pruebas de servicio.

CONDICIONES DE TERMINACIÓN

La instalación tendrá resistencia mecánica. El conjunto será estanco.

PRUEBAS DE SERVICIO

Prueba de resistencia mecánica y estanqueidad.

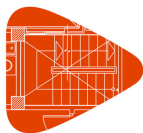
Normativa de aplicación: UNE 60670-8. Instalaciones receptoras de gas suministradas a una presión máxima de operación (MOP) inferior o igual a 5 bar. Parte 8: Pruebas de estanqueidad para la entrega de la instalación receptora

CONSERVACIÓN Y MANTENIMIENTO

Se protegerá frente a golpes y salpicaduras.

CRITERIO DE MEDICIÓN EN OBRA Y CONDICIONES DE ABONO

Se medirá la longitud realmente ejecutada según especificaciones de Proyecto.



Proyecto Aparcamiento subterráneo Jordi de les Tres Torres
Situación Barcelona

Grau Enginyeria Obres Públiques Diego Huelin Cánovas

Fecha Enero 2022

Pliego de condiciones

Pliego de condiciones técnicas particulares

Unidad de obra IGI005: Tubería para instalación interior de gas.

MEDIDAS PARA ASEGURAR LA COMPATIBILIDAD ENTRE LOS DIFERENTES PRODUCTOS, ELEMENTOS Y SISTEMAS CONSTRUCTIVOS QUE COMPONEN LA UNIDAD DE OBRA.

Para evitar que se produzca el fenómeno electroquímico de la corrosión galvánica entre metales con diferente potencial, se tomarán las siguientes medidas: evitar el contacto físico entre ellos, aislar eléctricamente los metales con diferente potencial y evitar el contacto entre los elementos metálicos y el yeso.

La tubería no atravesará chimeneas ni conductos.

CARACTERÍSTICAS TÉCNICAS

Tubería, para instalación interior de gas, formada por tubo de acero negro, con soldadura longitudinal por resistencia eléctrica, de 1/2" DN 15 mm de diámetro y 2,6 mm de espesor, acabada con mano de imprimación antioxidante de al menos 50 micras de espesor. Instalación empotrada. Incluso material auxiliar para montaje y sujeción a la obra, cinta anticorrosiva, accesorios y piezas especiales colocados mediante soldadura eléctrica.

NORMATIVA DE APLICACIÓN

Instalación:

- Reglamento técnico de distribución y utilización de combustibles gaseosos y sus instrucciones técnicas complementarias ICG 01 a 011.
- UNE 60670-4. Instalaciones receptoras de gas suministradas a una presión máxima de operación (MOP) inferior o igual a 5 bar. Parte 4: Diseño y construcción.
- Normas de la compañía suministradora.

CRITERIO DE MEDICIÓN EN PROYECTO

Longitud medida según documentación gráfica de Proyecto.

CONDICIONES PREVIAS QUE HAN DE CUMPLIRSE ANTES DE LA EJECUCIÓN DE LAS UNIDADES DE OBRA

DEL SOPORTE

Se comprobará que su situación y recorrido se corresponden con los de Proyecto, y que hay espacio suficiente para su instalación.

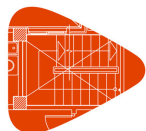
DEL CONTRATISTA

Las instalaciones se ejecutarán por empresas instaladoras de gas autorizadas para el ejercicio de la actividad.

PROCESO DE EJECUCIÓN

FASES DE EJECUCIÓN

Replanteo del recorrido de las tuberías. Raspado y limpieza de óxidos. Aplicación de imprimación antioxidante. Colocación alrededor de la tubería de la cinta anticorrosiva. Colocación de tubos. Montaje, conexasiónado y comprobación de su correcto funcionamiento. Realización de pruebas de servicio.



Proyecto Aparcamiento subterráneo Jardí de les Tres Torres
Situación Barcelona

Grau Enginyeria Obres Públiques Diego Huelin Cánovas

Fecha Enero 2022

Pliego de condiciones

Pliego de condiciones técnicas particulares

CONDICIONES DE TERMINACIÓN

La instalación tendrá resistencia mecánica. El conjunto será estanco. Las conducciones dispondrán de tapones de cierre, colocados en los puntos de salida de gas, hasta la recepción de los aparatos a conectar.

PRUEBAS DE SERVICIO

Prueba de resistencia mecánica y estanqueidad.

Normativa de aplicación: UNE 60670-8. Instalaciones receptoras de gas suministradas a una presión máxima de operación (MOP) inferior o igual a 5 bar. Parte 8: Pruebas de estanqueidad para la entrega de la instalación receptora

CONSERVACIÓN Y MANTENIMIENTO

Se protegerá frente a golpes y salpicaduras.

CRITERIO DE MEDICIÓN EN OBRA Y CONDICIONES DE ABONO

Se medirá la longitud realmente ejecutada según especificaciones de Proyecto.

CRITERIO DE VALORACIÓN ECONÓMICA

El precio no incluye las ayudas de albañilería para instalaciones.

Unidad de obra IGI005b: Tubería para instalación interior de gas.

MEDIDAS PARA ASEGURAR LA COMPATIBILIDAD ENTRE LOS DIFERENTES PRODUCTOS, ELEMENTOS Y SISTEMAS CONSTRUCTIVOS QUE COMPONEN LA UNIDAD DE OBRA.

Para evitar que se produzca el fenómeno electroquímico de la corrosión galvánica entre metales con diferente potencial, se tomarán las siguientes medidas: evitar el contacto físico entre ellos, aislar eléctricamente los metales con diferente potencial y evitar el contacto entre los elementos metálicos y el yeso.

La tubería no atravesará chimeneas ni conductos.

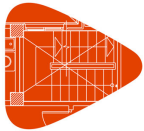
CARACTERÍSTICAS TÉCNICAS

Tubería, para instalación interior de gas, formada por tubo de acero negro, con soldadura longitudinal por resistencia eléctrica, de 3/4" DN 20 mm de diámetro y 2,6 mm de espesor, acabada con mano de imprimación antioxidante de al menos 50 micras de espesor. Instalación empotrada. Incluso material auxiliar para montaje y sujeción a la obra, cinta anticorrosiva, accesorios y piezas especiales colocados mediante soldadura eléctrica.

NORMATIVA DE APLICACIÓN

Instalación:

- Reglamento técnico de distribución y utilización de combustibles gaseosos y sus instrucciones técnicas complementarias ICG 01 a 011.
- UNE 60670-4. Instalaciones receptoras de gas suministradas a una presión máxima de operación (MOP) inferior o igual a 5 bar. Parte 4: Diseño y construcción.
- Normas de la compañía suministradora.



Proyecto Aparcamiento subterráneo Jardí de les Tres Torres
Situación Barcelona

Grau Enginyeria Obres Públiques Diego Huelin Cánovas

Fecha Enero 2022

Pliego de condiciones

Pliego de condiciones técnicas particulares

CRITERIO DE MEDICIÓN EN PROYECTO

Longitud medida según documentación gráfica de Proyecto.

CONDICIONES PREVIAS QUE HAN DE CUMPLIRSE ANTES DE LA EJECUCIÓN DE LAS UNIDADES DE OBRA

DEL SOPORTE

Se comprobará que su situación y recorrido se corresponden con los de Proyecto, y que hay espacio suficiente para su instalación.

DEL CONTRATISTA

Las instalaciones se ejecutarán por empresas instaladoras de gas autorizadas para el ejercicio de la actividad.

PROCESO DE EJECUCIÓN

FASES DE EJECUCIÓN

Replanteo del recorrido de las tuberías. Raspado y limpieza de óxidos. Aplicación de imprimación antioxidante. Colocación alrededor de la tubería de la cinta anticorrosiva. Colocación de tubos. Montaje, conexionado y comprobación de su correcto funcionamiento. Realización de pruebas de servicio.

CONDICIONES DE TERMINACIÓN

La instalación tendrá resistencia mecánica. El conjunto será estanco. Las conducciones dispondrán de tapones de cierre, colocados en los puntos de salida de gas, hasta la recepción de los aparatos a conectar.

PRUEBAS DE SERVICIO

Prueba de resistencia mecánica y estanqueidad.

Normativa de aplicación: UNE 60670-8. Instalaciones receptoras de gas suministradas a una presión máxima de operación (MOP) inferior o igual a 5 bar. Parte 8: Pruebas de estanqueidad para la entrega de la instalación receptora

CONSERVACIÓN Y MANTENIMIENTO

Se protegerá frente a golpes y salpicaduras.

CRITERIO DE MEDICIÓN EN OBRA Y CONDICIONES DE ABONO

Se medirá la longitud realmente ejecutada según especificaciones de Proyecto.

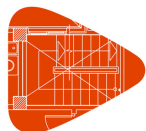
CRITERIO DE VALORACIÓN ECONÓMICA

El precio no incluye las ayudas de albañilería para instalaciones.

Unidad de obra III100: Luminaria empotrada tipo Downlight.

CARACTERÍSTICAS TÉCNICAS

Luminaria circular de techo Downlight, de 250 mm de diámetro, para 2 lámparas fluorescentes TC-D de 26 W; con cerco exterior y cuerpo interior de aluminio inyectado, acabado lacado, de color blanco; reflector de aluminio de alta pureza y balasto magnético; protección IP20 y aislamiento clase F. Instalación empotrada. Incluso lámparas.



Proyecto Aparcamiento subterráneo Jardí de les Tres Torres
Situación Barcelona

Grau Enginyeria Obres Públiques Diego Huelin Cánovas
Fecha Enero 2022

Pliego de condiciones
Pliego de condiciones técnicas particulares

CRITERIO DE MEDICIÓN EN PROYECTO

Número de unidades previstas, según documentación gráfica de Proyecto.

CONDICIONES PREVIAS QUE HAN DE CUMPLIRSE ANTES DE LA EJECUCIÓN DE LAS UNIDADES DE OBRA

DEL SOPORTE

Se comprobará que su situación se corresponde con la de Proyecto.

El paramento soporte estará completamente acabado.

PROCESO DE EJECUCIÓN

FASES DE EJECUCIÓN

Replanteo. Montaje, conexionado y comprobación de su correcto funcionamiento.

CONDICIONES DE TERMINACIÓN

El nivel de iluminación será adecuado y uniforme. La fijación al soporte será correcta.

CONSERVACIÓN Y MANTENIMIENTO

Se protegerá frente a golpes y salpicaduras.

CRITERIO DE MEDICIÓN EN OBRA Y CONDICIONES DE ABONO

Se medirá el número de unidades realmente ejecutadas según especificaciones de Proyecto.

CRITERIO DE VALORACIÓN ECONÓMICA

El precio no incluye las ayudas de albañilería para instalaciones.

Unidad de obra IIX005: Luminaria de exterior instalada en superficie o empotrada.

CARACTERÍSTICAS TÉCNICAS

Luminaria rectangular, de 436x120 mm, para 1 lámpara fluorescente compacta TC-L de 18 W, con cuerpo de luminaria de aluminio inyectado, aluminio y acero inoxidable, vidrio de seguridad, reflector de aluminio puro anodizado, portalámparas 2 G 11, clase de protección I, grado de protección IP65, aislamiento clase F. Instalación empotrada en pared. Incluso lámparas.

CRITERIO DE MEDICIÓN EN PROYECTO

Número de unidades previstas, según documentación gráfica de Proyecto.

CONDICIONES PREVIAS QUE HAN DE CUMPLIRSE ANTES DE LA EJECUCIÓN DE LAS UNIDADES DE OBRA

DEL SOPORTE

Se comprobará que su situación se corresponde con la de Proyecto.

El paramento soporte estará completamente acabado.



Proyecto Aparcamiento subterráneo Jardí de les Tres Torres
Situación Barcelona

Grau Enginyeria Obres Públiques Diego Huelin Cánovas

Fecha Enero 2022

Pliego de condiciones

Pliego de condiciones técnicas particulares

PROCESO DE EJECUCIÓN

FASES DE EJECUCIÓN

Replanteo. Montaje, conexionado y comprobación de su correcto funcionamiento.

CONDICIONES DE TERMINACIÓN

El nivel de iluminación será adecuado y uniforme. La fijación al soporte será correcta.

CONSERVACIÓN Y MANTENIMIENTO

Se protegerá frente a golpes y salpicaduras.

CRITERIO DE MEDICIÓN EN OBRA Y CONDICIONES DE ABONO

Se medirá el número de unidades realmente ejecutadas según especificaciones de Proyecto.

CRITERIO DE VALORACIÓN ECONÓMICA

El precio no incluye las ayudas de albañilería para instalaciones.

Unidad de obra IOX010: Extintor.

MEDIDAS PARA ASEGURAR LA COMPATIBILIDAD ENTRE LOS DIFERENTES PRODUCTOS, ELEMENTOS Y SISTEMAS CONSTRUCTIVOS QUE COMPONEN LA UNIDAD DE OBRA.

En caso de utilizar en un mismo local extintores de tipos diferentes, se tendrá en cuenta la posible incompatibilidad entre los distintos agentes de los mismos.

CARACTERÍSTICAS TÉCNICAS

Extintor portátil de polvo químico ABC polivalente antibrasa, con presión incorporada, de eficacia 21A-144B-C, con 6 kg de agente extintor, con manómetro y manguera con boquilla difusora. Incluso soporte y accesorios de montaje.

NORMATIVA DE APLICACIÓN

Instalación:

- CTE. DB-SI Seguridad en caso de incendio.
- Reglamento de Instalaciones de protección contra incendios.

CRITERIO DE MEDICIÓN EN PROYECTO

Número de unidades previstas, según documentación gráfica de Proyecto.

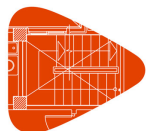
CONDICIONES PREVIAS QUE HAN DE CUMPLIRSE ANTES DE LA EJECUCIÓN DE LAS UNIDADES DE OBRA

DEL SOPORTE

Se comprobará que su situación se corresponde con la de Proyecto y que la zona de ubicación está completamente terminada.

DEL CONTRATISTA

Las instalaciones se ejecutarán por empresas instaladoras autorizadas para el ejercicio de la actividad.



Proyecto Aparcamiento subterráneo Jardí de les Tres Torres
Situación Barcelona

Grau Enginyeria Obres Públiques Diego Huelin Cánovas
Fecha Enero 2022

Pliego de condiciones
Pliego de condiciones técnicas particulares

PROCESO DE EJECUCIÓN

FASES DE EJECUCIÓN

Replanteo. Colocación y fijación del soporte. Colocación del extintor.

CONDICIONES DE TERMINACIÓN

El extintor quedará totalmente visible. Llevará incorporado su correspondiente placa identificativa.

CONSERVACIÓN Y MANTENIMIENTO

Se protegerá frente a golpes.

CRITERIO DE MEDICIÓN EN OBRA Y CONDICIONES DE ABONO

Se medirá el número de unidades realmente colocadas según especificaciones de Proyecto.

Unidad de obra ISB010: Bajante en el interior del edificio para aguas residuales y pluviales.

CARACTERÍSTICAS TÉCNICAS

Bajante interior de la red de evacuación de aguas residuales, formada por tubo de PVC, serie B, de 90 mm de diámetro y 3,2 mm de espesor; unión pegada con adhesivo. Incluso líquido limpiador, adhesivo para tubos y accesorios de PVC, material auxiliar para montaje y sujeción a la obra, accesorios y piezas especiales.

NORMATIVA DE APLICACIÓN

Instalación: CTE. DB-HS Salubridad.

CRITERIO DE MEDICIÓN EN PROYECTO

Longitud medida según documentación gráfica de Proyecto.

CONDICIONES PREVIAS QUE HAN DE CUMPLIRSE ANTES DE LA EJECUCIÓN DE LAS UNIDADES DE OBRA

DEL SOPORTE

Se comprobará que su situación y recorrido se corresponden con los de Proyecto, y que hay espacio suficiente para su instalación.

Se comprobará la existencia de huecos en los forjados y elementos estructurales a atravesar.

Se comprobará que la obra donde va a quedar fijada tiene un mínimo de 12 cm de espesor.

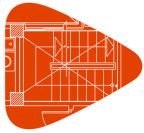
PROCESO DE EJECUCIÓN

FASES DE EJECUCIÓN

Replanteo del recorrido de la bajante y de la situación de los elementos de sujeción. Presentación en seco de los tubos. Fijación del material auxiliar para montaje y sujeción a la obra. Montaje, conexionado y comprobación de su correcto funcionamiento. Realización de pruebas de servicio.

CONDICIONES DE TERMINACIÓN

La bajante no presentará fugas y tendrá libre desplazamiento respecto a los movimientos de la estructura.



Proyecto Aparcamiento subterráneo Jardí de les Tres Torres
Situación Barcelona

Grau Enginyeria Obres Públiques Diego Huelin Cánovas
Fecha Enero 2022

Pliego de condiciones
Pliego de condiciones técnicas particulares

PRUEBAS DE SERVICIO

Prueba de estanqueidad parcial.

Normativa de aplicación: CTE. DB-HS Salubridad

CONSERVACIÓN Y MANTENIMIENTO

Se protegerá frente a golpes.

CRITERIO DE MEDICIÓN EN OBRA Y CONDICIONES DE ABONO

Se medirá la longitud realmente ejecutada según especificaciones de Proyecto.

Unidad de obra ISB010b: Bajante en el interior del edificio para aguas residuales y pluviales.

CARACTERÍSTICAS TÉCNICAS

Bajante interior de la red de evacuación de aguas residuales, formada por tubo de PVC, serie B, de 125 mm de diámetro y 3,2 mm de espesor; unión pegada con adhesivo. Incluso líquido limpiador, adhesivo para tubos y accesorios de PVC, material auxiliar para montaje y sujeción a la obra, accesorios y piezas especiales.

NORMATIVA DE APLICACIÓN

Instalación: CTE. DB-HS Salubridad.

CRITERIO DE MEDICIÓN EN PROYECTO

Longitud medida según documentación gráfica de Proyecto.

CONDICIONES PREVIAS QUE HAN DE CUMPLIRSE ANTES DE LA EJECUCIÓN DE LAS UNIDADES DE OBRA

DEL SOPORTE

Se comprobará que su situación y recorrido se corresponden con los de Proyecto, y que hay espacio suficiente para su instalación.

Se comprobará la existencia de huecos en los forjados y elementos estructurales a atravesar.

Se comprobará que la obra donde va a quedar fijada tiene un mínimo de 12 cm de espesor.

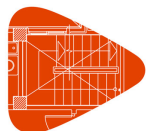
PROCESO DE EJECUCIÓN

FASES DE EJECUCIÓN

Replanteo del recorrido de la bajante y de la situación de los elementos de sujeción. Presentación en seco de los tubos. Fijación del material auxiliar para montaje y sujeción a la obra. Montaje, conexionado y comprobación de su correcto funcionamiento. Realización de pruebas de servicio.

CONDICIONES DE TERMINACIÓN

La bajante no presentará fugas y tendrá libre desplazamiento respecto a los movimientos de la estructura.



Proyecto Aparcamiento subterráneo Jardí de les Tres Torres
Situación Barcelona

Grau Enginyeria Obres Públiques Diego Huelin Cánovas

Fecha Enero 2022

Pliego de condiciones

Pliego de condiciones técnicas particulares

PRUEBAS DE SERVICIO

Prueba de estanqueidad parcial.

Normativa de aplicación: CTE. DB-HS Salubridad

CONSERVACIÓN Y MANTENIMIENTO

Se protegerá frente a golpes.

CRITERIO DE MEDICIÓN EN OBRA Y CONDICIONES DE ABONO

Se medirá la longitud realmente ejecutada según especificaciones de Proyecto.

Unidad de obra ISB010c: Bajante en el interior del edificio para aguas residuales y pluviales.

CARACTERÍSTICAS TÉCNICAS

Bajante interior de la red de evacuación de aguas pluviales, formada por tubo de PVC, serie B, de 110 mm de diámetro y 3,2 mm de espesor; unión pegada con adhesivo. Incluso líquido limpiador, adhesivo para tubos y accesorios de PVC, material auxiliar para montaje y sujeción a la obra, accesorios y piezas especiales.

NORMATIVA DE APLICACIÓN

Instalación: CTE. DB-HS Salubridad.

CRITERIO DE MEDICIÓN EN PROYECTO

Longitud medida según documentación gráfica de Proyecto.

CONDICIONES PREVIAS QUE HAN DE CUMPLIRSE ANTES DE LA EJECUCIÓN DE LAS UNIDADES DE OBRA

DEL SOPORTE

Se comprobará que su situación y recorrido se corresponden con los de Proyecto, y que hay espacio suficiente para su instalación.

Se comprobará la existencia de huecos en los forjados y elementos estructurales a atravesar.

Se comprobará que la obra donde va a quedar fijada tiene un mínimo de 12 cm de espesor.

PROCESO DE EJECUCIÓN

FASES DE EJECUCIÓN

Replanteo del recorrido de la bajante y de la situación de los elementos de sujeción. Presentación en seco de los tubos. Fijación del material auxiliar para montaje y sujeción a la obra. Montaje, conexionado y comprobación de su correcto funcionamiento. Realización de pruebas de servicio.

CONDICIONES DE TERMINACIÓN

La bajante no presentará fugas y tendrá libre desplazamiento respecto a los movimientos de la estructura.



Proyecto Aparcamiento subterráneo Jardí de les Tres Torres
Situación Barcelona

Grau Enginyeria Obres Públiques Diego Huelin Cánovas

Fecha Enero 2022

Pliego de condiciones

Pliego de condiciones técnicas particulares

PRUEBAS DE SERVICIO

Prueba de estanqueidad parcial.

Normativa de aplicación: CTE. DB-HS Salubridad

CONSERVACIÓN Y MANTENIMIENTO

Se protegerá frente a golpes.

CRITERIO DE MEDICIÓN EN OBRA Y CONDICIONES DE ABONO

Se medirá la longitud realmente ejecutada según especificaciones de Proyecto.

Unidad de obra ISD021: Red interior de evacuación para cuarto de baño.

MEDIDAS PARA ASEGURAR LA COMPATIBILIDAD ENTRE LOS DIFERENTES PRODUCTOS, ELEMENTOS Y SISTEMAS CONSTRUCTIVOS QUE COMPONEN LA UNIDAD DE OBRA.

Se evitará la utilización de mortero de cal o yeso para la fijación de la tubería cuando esté empotrada en la pared.

CARACTERÍSTICAS TÉCNICAS

Red interior de evacuación, para cuarto de baño con dotación para: inodoro, lavabo sencillo, bañera, bidé, realizada con tubo de PVC, serie B para la red de desagües que conectan la evacuación de los aparatos con el bote sifónico y con la bajante, con los diámetros necesarios para cada punto de servicio, y bote sifónico de PVC, de 110 mm de diámetro, con tapa ciega de acero inoxidable. Incluso líquido limpiador, adhesivo para tubos y accesorios de PVC, material auxiliar para montaje y sujeción a la obra, accesorios y piezas especiales.

NORMATIVA DE APLICACIÓN

Instalación: CTE. DB-HS Salubridad.

CRITERIO DE MEDICIÓN EN PROYECTO

Número de unidades previstas, según documentación gráfica de Proyecto.

CONDICIONES PREVIAS QUE HAN DE CUMPLIRSE ANTES DE LA EJECUCIÓN DE LAS UNIDADES DE OBRA

DEL SOPORTE

Se comprobará que su situación y recorrido se corresponden con los de Proyecto, y que hay espacio suficiente para su instalación.

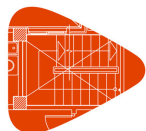
PROCESO DE EJECUCIÓN

FASES DE EJECUCIÓN

Replanteo. Presentación en seco de los tubos. Fijación del material auxiliar para montaje y sujeción a la obra. Colocación del bote sifónico. Montaje, conexionado y comprobación de su correcto funcionamiento. Realización de pruebas de servicio.

CONDICIONES DE TERMINACIÓN

Se dispondrán tapones de cierre en los puntos de desagüe, hasta la recepción de los aparatos sanitarios. Resistencia mecánica y estanqueidad.



Proyecto Aparcamiento subterráneo Jardí de les Tres Torres
Situación Barcelona

Grau Enginyeria Obres Públiques Diego Huelin Cánovas

Fecha Enero 2022

Pliego de condiciones

Pliego de condiciones técnicas particulares

PRUEBAS DE SERVICIO

Prueba de estanqueidad parcial.

Normativa de aplicación: CTE. DB-HS Salubridad

CONSERVACIÓN Y MANTENIMIENTO

Se protegerá frente a golpes.

CRITERIO DE MEDICIÓN EN OBRA Y CONDICIONES DE ABONO

Se medirá el número de unidades realmente ejecutadas según especificaciones de Proyecto.

Unidad de obra ISD022: Red interior de evacuación para cocina.

MEDIDAS PARA ASEGURAR LA COMPATIBILIDAD ENTRE LOS DIFERENTES PRODUCTOS, ELEMENTOS Y SISTEMAS CONSTRUCTIVOS QUE COMPONEN LA UNIDAD DE OBRA.

Se evitará la utilización de mortero de cal o yeso para la fijación de la tubería cuando esté empotrada en la pared.

CARACTERÍSTICAS TÉCNICAS

Red interior de evacuación, para cocina con dotación para: fregadero, toma de desagüe para lavavajillas, realizada con tubo de PVC, serie B para la red de desagües que conectan la evacuación de los aparatos con la bajante, con los diámetros necesarios para cada punto de servicio. Incluso líquido limpiador, adhesivo para tubos y accesorios de PVC, material auxiliar para montaje y sujeción a la obra, accesorios y piezas especiales.

NORMATIVA DE APLICACIÓN

Instalación: CTE. DB-HS Salubridad.

CRITERIO DE MEDICIÓN EN PROYECTO

Número de unidades previstas, según documentación gráfica de Proyecto.

CONDICIONES PREVIAS QUE HAN DE CUMPLIRSE ANTES DE LA EJECUCIÓN DE LAS UNIDADES DE OBRA

DEL SOPORTE

Se comprobará que su situación y recorrido se corresponden con los de Proyecto, y que hay espacio suficiente para su instalación.

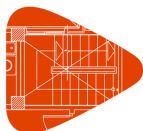
PROCESO DE EJECUCIÓN

FASES DE EJECUCIÓN

Replanteo del recorrido de la tubería y de la situación de los elementos de sujeción. Presentación en seco de los tubos. Fijación del material auxiliar para montaje y sujeción a la obra. Montaje, conexionado y comprobación de su correcto funcionamiento. Realización de pruebas de servicio.

CONDICIONES DE TERMINACIÓN

Se dispondrán tapones de cierre en los puntos de desagüe, hasta la recepción de los aparatos sanitarios. Resistencia mecánica y estanqueidad.



Proyecto Aparcamiento subterráneo Jardí de les Tres Torres
Situación Barcelona

Grau Enginyeria Obres Públiques Diego Huelin Cánovas

Fecha Enero 2022

Pliego de condiciones

Pliego de condiciones técnicas particulares

PRUEBAS DE SERVICIO

Prueba de estanqueidad parcial.

Normativa de aplicación: CTE. DB-HS Salubridad

CONSERVACIÓN Y MANTENIMIENTO

Se protegerá frente a golpes.

CRITERIO DE MEDICIÓN EN OBRA Y CONDICIONES DE ABONO

Se medirá el número de unidades realmente ejecutadas según especificaciones de Proyecto.

Unidad de obra ISD023: Red interior de evacuación para galería.

MEDIDAS PARA ASEGURAR LA COMPATIBILIDAD ENTRE LOS DIFERENTES PRODUCTOS, ELEMENTOS Y SISTEMAS CONSTRUCTIVOS QUE COMPONEN LA UNIDAD DE OBRA.

Se evitará la utilización de mortero de cal o yeso para la fijación de la tubería cuando esté empotrada en la pared.

CARACTERÍSTICAS TÉCNICAS

Red interior de evacuación, para galería con dotación para: lavadero, toma de desagüe para lavadora, realizada con tubo de PVC, serie B para la red de desagües que conectan la evacuación de los aparatos con la bajante, con los diámetros necesarios para cada punto de servicio. Incluso líquido limpiador, adhesivo para tubos y accesorios de PVC, material auxiliar para montaje y sujeción a la obra, accesorios y piezas especiales.

NORMATIVA DE APLICACIÓN

Instalación: CTE. DB-HS Salubridad.

CRITERIO DE MEDICIÓN EN PROYECTO

Número de unidades previstas, según documentación gráfica de Proyecto.

CONDICIONES PREVIAS QUE HAN DE CUMPLIRSE ANTES DE LA EJECUCIÓN DE LAS UNIDADES DE OBRA

DEL SOPORTE

Se comprobará que su situación y recorrido se corresponden con los de Proyecto, y que hay espacio suficiente para su instalación.

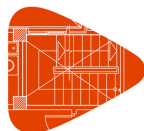
PROCESO DE EJECUCIÓN

FASES DE EJECUCIÓN

Replanteo del recorrido de la tubería y de la situación de los elementos de sujeción. Presentación en seco de los tubos. Fijación del material auxiliar para montaje y sujeción a la obra. Montaje, conexionado y comprobación de su correcto funcionamiento. Realización de pruebas de servicio.

CONDICIONES DE TERMINACIÓN

Se dispondrán tapones de cierre en los puntos de desagüe, hasta la recepción de los aparatos sanitarios. Resistencia mecánica y estanqueidad.



Proyecto Aparcamiento subterráneo Jardí de les Tres Torres
Situación Barcelona

Grau Enginyeria Obres Públiques Diego Huelin Cánovas

Fecha Enero 2022

Pliego de condiciones

Pliego de condiciones técnicas particulares

PRUEBAS DE SERVICIO

Prueba de estanqueidad parcial.

Normativa de aplicación: CTE. DB-HS Salubridad

CONSERVACIÓN Y MANTENIMIENTO

Se protegerá frente a golpes.

CRITERIO DE MEDICIÓN EN OBRA Y CONDICIONES DE ABONO

Se medirá el número de unidades realmente ejecutadas según especificaciones de Proyecto.

Unidad de obra ISS010: Colector suspendido.

CARACTERÍSTICAS TÉCNICAS

Colector suspendido de red horizontal, formado por tubo de PVC, serie B, de 160 mm de diámetro y 3,2 mm de espesor, unión pegada con adhesivo, con una pendiente mínima del 1,00%, para la evacuación de aguas residuales (a baja y alta temperatura) y/o pluviales en el interior de la estructura de los edificios. Incluso líquido limpiador, adhesivo para tubos y accesorios de PVC, material auxiliar para montaje y sujeción a la obra, accesorios y piezas especiales.

NORMATIVA DE APLICACIÓN

Instalación: CTE. DB-HS Salubridad.

CRITERIO DE MEDICIÓN EN PROYECTO

Longitud medida en proyección horizontal, según documentación gráfica de Proyecto.

CONDICIONES PREVIAS QUE HAN DE CUMPLIRSE ANTES DE LA EJECUCIÓN DE LAS UNIDADES DE OBRA

DEL SOPORTE

Se comprobará que su situación y recorrido se corresponden con los de Proyecto, y que hay espacio suficiente para su instalación.

PROCESO DE EJECUCIÓN

FASES DE EJECUCIÓN

Replanteo del recorrido del colector y de la situación de los elementos de sujeción. Presentación en seco de los tubos. Fijación del material auxiliar para montaje y sujeción a la obra. Montaje, conexionado y comprobación de su correcto funcionamiento. Realización de pruebas de servicio.

CONDICIONES DE TERMINACIÓN

El colector tendrá resistencia mecánica. El conjunto será estanco.

PRUEBAS DE SERVICIO

Prueba de estanqueidad parcial.

Normativa de aplicación: CTE. DB-HS Salubridad



Proyecto Aparcamiento subterráneo Jardí de les Tres Torres
Situación Barcelona

Grau Enginyeria Obres Públiques Diego Huelin Cánovas

Fecha Enero 2022

Pliego de condiciones

Pliego de condiciones técnicas particulares

CONSERVACIÓN Y MANTENIMIENTO

Se protegerá frente a golpes. No se utilizará para la evacuación de otros tipos de residuos que no sean aguas residuales o pluviales.

CRITERIO DE MEDICIÓN EN OBRA Y CONDICIONES DE ABONO

Se medirá, en proyección horizontal, la longitud realmente ejecutada según especificaciones de Proyecto.

Unidad de obra ISS010b: Colector suspendido.

CARACTERÍSTICAS TÉCNICAS

Colector suspendido de red horizontal, formado por tubo de PVC, serie B, de 200 mm de diámetro y 3,9 mm de espesor, unión pegada con adhesivo, con una pendiente mínima del 1,00%, para la evacuación de aguas residuales (a baja y alta temperatura) y/o pluviales en el interior de la estructura de los edificios. Incluso líquido limpiador, adhesivo para tubos y accesorios de PVC, material auxiliar para montaje y sujeción a la obra, accesorios y piezas especiales.

NORMATIVA DE APLICACIÓN

Instalación: CTE. DB-HS Salubridad.

CRITERIO DE MEDICIÓN EN PROYECTO

Longitud medida en proyección horizontal, según documentación gráfica de Proyecto.

CONDICIONES PREVIAS QUE HAN DE CUMPLIRSE ANTES DE LA EJECUCIÓN DE LAS UNIDADES DE OBRA

DEL SOPORTE

Se comprobará que su situación y recorrido se corresponden con los de Proyecto, y que hay espacio suficiente para su instalación.

PROCESO DE EJECUCIÓN

FASES DE EJECUCIÓN

Replanteo del recorrido del colector y de la situación de los elementos de sujeción. Presentación en seco de los tubos. Fijación del material auxiliar para montaje y sujeción a la obra. Montaje, conexionado y comprobación de su correcto funcionamiento. Realización de pruebas de servicio.

CONDICIONES DE TERMINACIÓN

El colector tendrá resistencia mecánica. El conjunto será estanco.

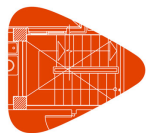
PRUEBAS DE SERVICIO

Prueba de estanqueidad parcial.

Normativa de aplicación: CTE. DB-HS Salubridad

CONSERVACIÓN Y MANTENIMIENTO

Se protegerá frente a golpes. No se utilizará para la evacuación de otros tipos de residuos que no sean aguas residuales o pluviales.



Proyecto Aparcamiento subterráneo Jardí de les Tres Torres
Situación Barcelona

Grau Enginyeria Obres Públiques Diego Huelin Cánovas

Fecha Enero 2022

Pliego de condiciones

Pliego de condiciones técnicas particulares

CRITERIO DE MEDICIÓN EN OBRA Y CONDICIONES DE ABONO

Se medirá, en proyección horizontal, la longitud realmente ejecutada según especificaciones de Proyecto.

Unidad de obra IVA010: Aireador de admisión para ventilación.

CARACTERÍSTICAS TÉCNICAS

Aireador de admisión graduable, de aluminio lacado en color a elegir de la carta RAL, caudal máximo 10 l/s, de 1200x80x12 mm, con abertura de 800x12 mm, aislamiento acústico de 39 dBA y filtro antipolución. Incluso elementos de fijación.

NORMATIVA DE APLICACIÓN

Instalación: CTE. DB-HS Salubridad.

CRITERIO DE MEDICIÓN EN PROYECTO

Número de unidades previstas, según documentación gráfica de Proyecto.

CONDICIONES PREVIAS QUE HAN DE CUMPLIRSE ANTES DE LA EJECUCIÓN DE LAS UNIDADES DE OBRA

DEL SOPORTE

Se comprobará que su situación se corresponde con la de Proyecto y que hay espacio suficiente para su instalación.

PROCESO DE EJECUCIÓN

FASES DE EJECUCIÓN

Replanteo. Montaje. Colocación y fijación del aireador encima de la carpintería.

CONDICIONES DE TERMINACIÓN

La ventilación será adecuada.

CRITERIO DE MEDICIÓN EN OBRA Y CONDICIONES DE ABONO

Se medirá el número de unidades realmente ejecutadas según especificaciones de Proyecto.

Unidad de obra IVA020: Abertura de paso para ventilación.

CARACTERÍSTICAS TÉCNICAS

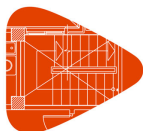
Aireador de paso, de aluminio, caudal máximo 15 l/s, de 725x20x82 mm, con silenciador acústico de espuma de resina de melamina y aislamiento acústico de 34 dBA. Incluso elementos de fijación.

NORMATIVA DE APLICACIÓN

Instalación: CTE. DB-HS Salubridad.

CRITERIO DE MEDICIÓN EN PROYECTO

Número de unidades previstas, según documentación gráfica de Proyecto.



Proyecto Aparcamiento subterráneo Jardí de les Tres Torres
Situación Barcelona

Grau Enginyeria Obres Públiques Diego Huelin Cánovas

Fecha Enero 2022

Pliego de condiciones

Pliego de condiciones técnicas particulares

CONDICIONES PREVIAS QUE HAN DE CUMPLIRSE ANTES DE LA EJECUCIÓN DE LAS UNIDADES DE OBRA

DEL SOPORTE

Se comprobará que su situación se corresponde con la de Proyecto y que hay espacio suficiente para su instalación.

PROCESO DE EJECUCIÓN

FASES DE EJECUCIÓN

Replanteo. Colocación y fijación del aireador entre el marco y la batiente de la puerta interior.

CONDICIONES DE TERMINACIÓN

La ventilación será adecuada.

CRITERIO DE MEDICIÓN EN OBRA Y CONDICIONES DE ABONO

Se medirá el número de unidades realmente ejecutadas según especificaciones de Proyecto.

Unidad de obra IVA030: Boca de extracción para ventilación.

CARACTERÍSTICAS TÉCNICAS

Boca de extracción, autorregulable, caudal máximo 16,7 l/s, aislamiento acústico de 56 dBA formada por rejilla, cuerpo de plástico color blanco de 170 mm de diámetro exterior con cuello de conexión de 125 mm de diámetro y regulador de plástico. Incluso elementos de fijación.

NORMATIVA DE APLICACIÓN

Instalación: CTE. DB-HS Salubridad.

CRITERIO DE MEDICIÓN EN PROYECTO

Número de unidades previstas, según documentación gráfica de Proyecto.

CONDICIONES PREVIAS QUE HAN DE CUMPLIRSE ANTES DE LA EJECUCIÓN DE LAS UNIDADES DE OBRA

DEL SOPORTE

Se comprobará que su situación se corresponde con la de Proyecto y que hay espacio suficiente para su instalación.

PROCESO DE EJECUCIÓN

FASES DE EJECUCIÓN

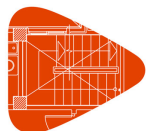
Replanteo. Montaje. Colocación y fijación del elemento al conducto de extracción.

CONDICIONES DE TERMINACIÓN

La ventilación será adecuada.

CRITERIO DE MEDICIÓN EN OBRA Y CONDICIONES DE ABONO

Se medirá el número de unidades realmente ejecutadas según especificaciones de Proyecto.



Proyecto Aparcamiento subterráneo Jardí de les Tres Torres
Situación Barcelona

Grau Enginyeria Obres Públiques Diego Huelin Cánovas
Fecha Enero 2022

Pliego de condiciones
Pliego de condiciones técnicas particulares

Unidad de obra IVH030: Aspirador híbrido.

CARACTERÍSTICAS TÉCNICAS

Extractor estático mecánico, de 153 mm de diámetro y 415 mm de altura, de 250 m³/h de caudal máximo, 137 W de potencia máxima con motor de alimentación monofásica (230V/50Hz) y 900 r.p.m. de velocidad máxima; instalación en el extremo exterior del conducto de extracción (boca de expulsión), en vivienda unifamiliar. Incluso material de fijación.

NORMATIVA DE APLICACIÓN

Instalación: CTE. DB-HS Salubridad.

CRITERIO DE MEDICIÓN EN PROYECTO

Número de unidades previstas, según documentación gráfica de Proyecto.

CONDICIONES PREVIAS QUE HAN DE CUMPLIRSE ANTES DE LA EJECUCIÓN DE LAS UNIDADES DE OBRA

DEL SOPORTE

Se comprobará que su situación se corresponde con la de Proyecto.

PROCESO DE EJECUCIÓN

FASES DE EJECUCIÓN

Replanteo. Colocación y fijación. Conexión y comprobación de su correcto funcionamiento.

CONDICIONES DE TERMINACIÓN

El sistema será estanco. La ventilación será adecuada.

CONSERVACIÓN Y MANTENIMIENTO

Se protegerá frente a golpes y salpicaduras.

CRITERIO DE MEDICIÓN EN OBRA Y CONDICIONES DE ABONO

Se medirá el número de unidades realmente ejecutadas según especificaciones de Proyecto.

Unidad de obra IVK010: Extractor de humos para cocina.

CARACTERÍSTICAS TÉCNICAS

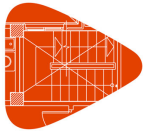
Extractor de cocina, de dimensiones 218x127x304 mm, velocidad 2250 r.p.m., caudal de descarga libre 250 m³/h, con tramo de conexión de tubo flexible de aluminio a conducto de extracción para salida de humos; instalación en el interior de la campana. Incluso elementos de fijación.

NORMATIVA DE APLICACIÓN

Instalación: CTE. DB-HS Salubridad.

CRITERIO DE MEDICIÓN EN PROYECTO

Número de unidades previstas, según documentación gráfica de Proyecto.



Proyecto Aparcamiento subterráneo Jardí de les Tres Torres
Situación Barcelona

Grau Enginyeria Obres Públiques Diego Huelin Cánovas

Fecha Enero 2022

Pliego de condiciones

Pliego de condiciones técnicas particulares

CONDICIONES PREVIAS QUE HAN DE CUMPLIRSE ANTES DE LA EJECUCIÓN DE LAS UNIDADES DE OBRA

DEL SOPORTE

Se comprobará que su situación se corresponde con la de Proyecto.

FASES DE EJECUCIÓN

Replanteo mediante plantilla. Colocación y fijación. Conexión y comprobación de su correcto funcionamiento.

CONSERVACIÓN Y MANTENIMIENTO

Se protegerá frente a golpes y salpicaduras.

CRITERIO DE MEDICIÓN EN OBRA Y CONDICIONES DE ABONO

Se medirá el número de unidades realmente ejecutadas según especificaciones de Proyecto.

Unidad de obra IVK030: Aspirador para cocina.

CARACTERÍSTICAS TÉCNICAS

Aspirador giratorio con sombrero dinámico, de aluminio (Dureza H-24), para conducto de salida de 250 mm de diámetro exterior, para ventilación de cocinas. Incluso elementos de fijación.

NORMATIVA DE APLICACIÓN

Instalación: CTE. DB-HS Salubridad.

CRITERIO DE MEDICIÓN EN PROYECTO

Número de unidades previstas, según documentación gráfica de Proyecto.

CONDICIONES PREVIAS QUE HAN DE CUMPLIRSE ANTES DE LA EJECUCIÓN DE LAS UNIDADES DE OBRA

DEL SOPORTE

Se comprobará que su situación se corresponde con la de Proyecto.

FASES DE EJECUCIÓN

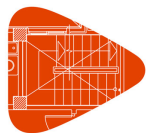
Replanteo. Montaje. Colocación y fijación.

CONSERVACIÓN Y MANTENIMIENTO

Se protegerá frente a golpes y salpicaduras.

CRITERIO DE MEDICIÓN EN OBRA Y CONDICIONES DE ABONO

Se medirá el número de unidades realmente ejecutadas según especificaciones de Proyecto.



Proyecto Aparcamiento subterráneo Jardí de les Tres Torres
Situación Barcelona

Grau Enginyeria Obres Públiques Diego Huelin Cánovas
Fecha Enero 2022

Pliego de condiciones
Pliego de condiciones técnicas particulares

Unidad de obra IVV020: Conducto circular de chapa de acero galvanizado.

MEDIDAS PARA ASEGURAR LA COMPATIBILIDAD ENTRE LOS DIFERENTES PRODUCTOS, ELEMENTOS Y SISTEMAS CONSTRUCTIVOS QUE COMPONEN LA UNIDAD DE OBRA.

Para evitar que se produzca el fenómeno electroquímico de la corrosión galvánica entre metales con diferente potencial, se tomarán las siguientes medidas: evitar el contacto físico entre ellos, aislar eléctricamente los metales con diferente potencial y evitar el contacto entre los elementos metálicos y el yeso.

CARACTERÍSTICAS TÉCNICAS

Conducto circular de ventilación, formado por tubo de chapa de acero galvanizado de pared simple lisa, autoconectable macho-hembra, de 100 mm de diámetro y 0,6 mm de espesor de chapa, colocado en posición horizontal. Incluso material auxiliar para montaje y sujeción a la obra, accesorios y piezas especiales.

NORMATIVA DE APLICACIÓN

Instalación: CTE. DB-HS Salubridad.

CRITERIO DE MEDICIÓN EN PROYECTO

Longitud proyectada, según documentación gráfica de Proyecto, medida entre los ejes de los elementos o de los puntos a conectar, sin descontar las piezas especiales.

CONDICIONES PREVIAS QUE HAN DE CUMPLIRSE ANTES DE LA EJECUCIÓN DE LAS UNIDADES DE OBRA

DEL SOPORTE

Se comprobará que su situación y recorrido se corresponden con los de Proyecto, y que hay espacio suficiente para su instalación.

Se comprobará la existencia de huecos en los forjados y elementos estructurales a atravesar.

PROCESO DE EJECUCIÓN

FASES DE EJECUCIÓN

Replanteo del recorrido del conducto y de la situación de los elementos de sujeción. Presentación de tubos, accesorios y piezas especiales. Fijación del material auxiliar para montaje y sujeción a la obra. Montaje, conexionado y comprobación de su correcto funcionamiento. Realización de pruebas de servicio.

CONDICIONES DE TERMINACIÓN

El conducto será estanco. La ventilación será adecuada.

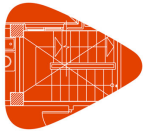
PRUEBAS DE SERVICIO

Prueba de resistencia mecánica y estanqueidad.

Normativa de aplicación: UNE-EN 12237. Ventilación de edificios. Conductos. Resistencia y fugas de conductos circulares de chapa metálica

CONSERVACIÓN Y MANTENIMIENTO

Se protegerá frente a golpes.



Proyecto Aparcamiento subterráneo Jardí de les Tres Torres
Situación Barcelona

Grau Enginyeria Obres Públiques Diego Huelin Cánovas

Fecha Enero 2022

Pliego de condiciones

Pliego de condiciones técnicas particulares

CRITERIO DE MEDICIÓN EN OBRA Y CONDICIONES DE ABONO

Se medirá la longitud realmente ejecutada según especificaciones de Proyecto.

CRITERIO DE VALORACIÓN ECONÓMICA

El precio no incluye las compuertas de regulación, las compuertas cortafuego, las rejillas ni los difusores.

Unidad de obra IVV020b: Conducto circular de chapa de acero galvanizado.

MEDIDAS PARA ASEGURAR LA COMPATIBILIDAD ENTRE LOS DIFERENTES PRODUCTOS, ELEMENTOS Y SISTEMAS CONSTRUCTIVOS QUE COMPONEN LA UNIDAD DE OBRA.

Para evitar que se produzca el fenómeno electroquímico de la corrosión galvánica entre metales con diferente potencial, se tomarán las siguientes medidas: evitar el contacto físico entre ellos, aislar eléctricamente los metales con diferente potencial y evitar el contacto entre los elementos metálicos y el yeso.

CARACTERÍSTICAS TÉCNICAS

Conducto circular de ventilación, formado por tubo de chapa de acero galvanizado de pared simple helicoidal, de 100 mm de diámetro y 0,5 mm de espesor, colocado en posición horizontal. Incluso material auxiliar para montaje y sujeción a la obra, accesorios y piezas especiales.

NORMATIVA DE APLICACIÓN

Instalación: CTE. DB-HS Salubridad.

CRITERIO DE MEDICIÓN EN PROYECTO

Longitud proyectada, según documentación gráfica de Proyecto, medida entre los ejes de los elementos o de los puntos a conectar, sin descontar las piezas especiales.

CONDICIONES PREVIAS QUE HAN DE CUMPLIRSE ANTES DE LA EJECUCIÓN DE LAS UNIDADES DE OBRA

DEL SOPORTE

Se comprobará que su situación y recorrido se corresponden con los de Proyecto, y que hay espacio suficiente para su instalación.

Se comprobará la existencia de huecos en los forjados y elementos estructurales a atravesar.

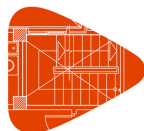
PROCESO DE EJECUCIÓN

FASES DE EJECUCIÓN

Replanteo del recorrido del conducto y de la situación de los elementos de sujeción. Presentación de tubos, accesorios y piezas especiales. Fijación del material auxiliar para montaje y sujeción a la obra. Montaje, conexionado y comprobación de su correcto funcionamiento. Realización de pruebas de servicio.

CONDICIONES DE TERMINACIÓN

El conducto será estanco. La ventilación será adecuada.



Proyecto Aparcamiento subterráneo Jardí de les Tres Torres
Situación Barcelona

Grau Enginyeria Obres Públiques Diego Huelin Cánovas

Fecha Enero 2022

Pliego de condiciones

Pliego de condiciones técnicas particulares

PRUEBAS DE SERVICIO

Prueba de resistencia mecánica y estanqueidad.

Normativa de aplicación: UNE-EN 12237. Ventilación de edificios. Conductos. Resistencia y fugas de conductos circulares de chapa metálica

CONSERVACIÓN Y MANTENIMIENTO

Se protegerá frente a golpes.

CRITERIO DE MEDICIÓN EN OBRA Y CONDICIONES DE ABONO

Se medirá la longitud realmente ejecutada según especificaciones de Proyecto.

CRITERIO DE VALORACIÓN ECONÓMICA

El precio no incluye las compuertas de regulación, las compuertas cortafuego, las rejillas ni los difusores.

2.2.8. Aislamientos e impermeabilizaciones

Unidad de obra NBA030: Aislamiento acústico a ruido aéreo de codo de bajante, con complejos multicapa.

CARACTERÍSTICAS TÉCNICAS

Aislamiento acústico a ruido aéreo de codo de bajante de 90 mm de diámetro, realizado con complejo multicapa, de 7 mm de espesor, 3,7 kg/m² de masa superficial, formado por una lámina de polietileno de 5 mm de espesor y una lámina viscoelástica de alta densidad de 2 mm de espesor; dispuesto en torno a la bajante a modo de coquilla y fijado con bridas de plástico y refuerzo con banda autoadhesiva desolidarizante, de 90 mm de anchura y de 4 mm de espesor, formada por una lámina de poliolefinas de alta resistencia y una lámina viscoelástica de alta densidad de 2 mm de espesor. Incluso cinta viscoelástica autoadhesiva, para sellado de juntas.

CRITERIO DE MEDICIÓN EN PROYECTO

Longitud medida según documentación gráfica de Proyecto.

CONDICIONES PREVIAS QUE HAN DE CUMPLIRSE ANTES DE LA EJECUCIÓN DE LAS UNIDADES DE OBRA

DEL SOPORTE

Se comprobará que la superficie está seca y limpia.

Se comprobará que el aislamiento de la bajante está terminado.

PROCESO DE EJECUCIÓN

FASES DE EJECUCIÓN

Limpieza de la superficie soporte. Corte del rollo en tramos. Forrado del codo de la bajante. Colocación de las bridas. Sellado de juntas. Colocación de la segunda capa de aislante.

CONDICIONES DE TERMINACIÓN

El aislamiento de la totalidad de la superficie será homogéneo.



Proyecto Aparcamiento subterráneo Jardí de les Tres Torres
Situación Barcelona

Grau Enginyeria Obres Públiques Diego Huelin Cánovas

Fecha Enero 2022

Pliego de condiciones

Pliego de condiciones técnicas particulares

CRITERIO DE MEDICIÓN EN OBRA Y CONDICIONES DE ABONO

Se medirá la longitud realmente ejecutada según especificaciones de Proyecto.

Unidad de obra NBA030b: Aislamiento acústico a ruido aéreo de codo de bajante, con complejos multicapa.

CARACTERÍSTICAS TÉCNICAS

Aislamiento acústico a ruido aéreo de codo de bajante de 110 mm de diámetro, realizado con complejo multicapa, de 7 mm de espesor, 3,7 kg/m² de masa superficial, formado por una lámina de polietileno de 5 mm de espesor y una lámina viscoelástica de alta densidad de 2 mm de espesor; dispuesto en torno a la bajante a modo de coquilla y fijado con bridas de plástico y refuerzo con banda autoadhesiva desolidarizante, de 90 mm de anchura y de 4 mm de espesor, formada por una lámina de poliolefinas de alta resistencia y una lámina viscoelástica de alta densidad de 2 mm de espesor. Incluso cinta viscoelástica autoadhesiva, para sellado de juntas.

CRITERIO DE MEDICIÓN EN PROYECTO

Longitud medida según documentación gráfica de Proyecto.

CONDICIONES PREVIAS QUE HAN DE CUMPLIRSE ANTES DE LA EJECUCIÓN DE LAS UNIDADES DE OBRA

DEL SOPORTE

Se comprobará que la superficie está seca y limpia.

Se comprobará que el aislamiento de la bajante está terminado.

PROCESO DE EJECUCIÓN

FASES DE EJECUCIÓN

Limpieza de la superficie soporte. Corte del rollo en tramos. Forrado del codo de la bajante. Colocación de las bridas. Sellado de juntas. Colocación de la segunda capa de aislante.

CONDICIONES DE TERMINACIÓN

El aislamiento de la totalidad de la superficie será homogéneo.

CRITERIO DE MEDICIÓN EN OBRA Y CONDICIONES DE ABONO

Se medirá la longitud realmente ejecutada según especificaciones de Proyecto.

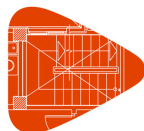
Unidad de obra NBA030c: Aislamiento acústico a ruido aéreo de codo de bajante, con complejos multicapa.

CARACTERÍSTICAS TÉCNICAS

Aislamiento acústico a ruido aéreo de codo de bajante de 125 mm de diámetro, realizado con complejo multicapa, de 7 mm de espesor, 3,7 kg/m² de masa superficial, formado por una lámina de polietileno de 5 mm de espesor y una lámina viscoelástica de alta densidad de 2 mm de espesor; dispuesto en torno a la bajante a modo de coquilla y fijado con bridas de plástico y refuerzo con banda autoadhesiva desolidarizante, de 90 mm de anchura y de 4 mm de espesor, formada por una lámina de poliolefinas de alta resistencia y una lámina viscoelástica de alta densidad de 2 mm de espesor. Incluso cinta viscoelástica autoadhesiva, para sellado de juntas.

CRITERIO DE MEDICIÓN EN PROYECTO

Longitud medida según documentación gráfica de Proyecto.



Proyecto Aparcamiento subterráneo Jardí de les Tres Torres
Situación Barcelona

Grau Enginyeria Obres Públiques Diego Huelin Cánovas
Fecha Enero 2022

Pliego de condiciones
Pliego de condiciones técnicas particulares

CONDICIONES PREVIAS QUE HAN DE CUMPLIRSE ANTES DE LA EJECUCIÓN DE LAS UNIDADES DE OBRA

DEL SOPORTE

Se comprobará que la superficie está seca y limpia.

Se comprobará que el aislamiento de la bajante está terminado.

PROCESO DE EJECUCIÓN

FASES DE EJECUCIÓN

Limpieza de la superficie soporte. Corte del rollo en tramos. Forrado del codo de la bajante. Colocación de las bridas. Sellado de juntas. Colocación de la segunda capa de aislante.

CONDICIONES DE TERMINACIÓN

El aislamiento de la totalidad de la superficie será homogéneo.

CRITERIO DE MEDICIÓN EN OBRA Y CONDICIONES DE ABONO

Se medirá la longitud realmente ejecutada según especificaciones de Proyecto.

Unidad de obra NBL020: Aislamiento acústico a ruido aéreo y de impacto de suelos flotantes, con láminas de polietileno.

CARACTERÍSTICAS TÉCNICAS

Aislamiento acústico a ruido aéreo y de impacto de suelos flotantes, realizado con láminas de espuma de polietileno reticulado de 5 mm de espesor, dispuestas a testa y desolidarización perimetral realizada con el mismo material aislante; preparado para recibir una base de pavimento de mortero u hormigón. Incluso cinta autoadhesiva para sellado de juntas.

NORMATIVA DE APLICACIÓN

Ejecución: CTE. DB-HR Protección frente al ruido.

CRITERIO DE MEDICIÓN EN PROYECTO

Superficie medida según documentación gráfica de Proyecto.

CONDICIONES PREVIAS QUE HAN DE CUMPLIRSE ANTES DE LA EJECUCIÓN DE LAS UNIDADES DE OBRA

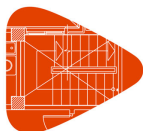
DEL SOPORTE

Se comprobará que la superficie soporte presenta una estabilidad dimensional, flexibilidad, resistencia mecánica y planeidad adecuadas, que garanticen la idoneidad del procedimiento de colocación seleccionado.

PROCESO DE EJECUCIÓN

FASES DE EJECUCIÓN

Limpieza y preparación de la superficie soporte. Colocación del aislamiento. Corte del aislamiento. Sellado de juntas y uniones.



Proyecto Aparcamiento subterráneo Jardí de les Tres Torres
Situación Barcelona

Grau Enginyeria Obres Públiques Diego Huelin Cánovas

Fecha Enero 2022

Pliego de condiciones

Pliego de condiciones técnicas particulares

CONDICIONES DE TERMINACIÓN

El aislamiento de la totalidad de la superficie será homogéneo.

CONSERVACIÓN Y MANTENIMIENTO

El aislamiento se protegerá, después de su colocación, de los impactos, presiones u otras acciones que lo pudieran alterar, hasta que se realice la base de pavimento.

CRITERIO DE MEDICIÓN EN OBRA Y CONDICIONES DE ABONO

Se medirá la superficie realmente ejecutada según especificaciones de Proyecto.

Unidad de obra NIM011: Impermeabilización de muro de hormigón en contacto con el terreno, por su cara exterior, con láminas asfálticas.

CARACTERÍSTICAS TÉCNICAS

Impermeabilización de muro de hormigón en contacto con el terreno, por su cara exterior, con lámina de betún modificado con elastómero SBS, LBM(SBS)-30-FP, con armadura de fieltro de poliéster no tejido de 160 g/m², de superficie no protegida, previa imprimación con emulsión asfáltica aniónica con cargas tipo EB (rendimiento: 0,5 kg/m²), totalmente adherida al soporte con soplete, colocada con solapes.

NORMATIVA DE APLICACIÓN

Ejecución: CTE. DB-HS Salubridad.

CRITERIO DE MEDICIÓN EN PROYECTO

Superficie medida según documentación gráfica de Proyecto.

CONDICIONES PREVIAS QUE HAN DE CUMPLIRSE ANTES DE LA EJECUCIÓN DE LAS UNIDADES DE OBRA

DEL SOPORTE

Se comprobará que el muro está completamente terminado y que se han sellado todas las juntas y fisuras existentes y los huecos pasamuros.

AMBIENTALES

Se suspenderán los trabajos cuando llueva con intensidad, nieve o exista viento excesivo.

PROCESO DE EJECUCIÓN

FASES DE EJECUCIÓN

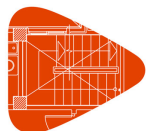
Realización de trabajos auxiliares en la superficie soporte (conformado de ángulos, paso de tubos, etc.). Limpieza y preparación de la superficie. Aplicación de la capa de imprimación. Ejecución de la impermeabilización. Resolución de puntos singulares.

CONDICIONES DE TERMINACIÓN

La impermeabilización será continua, con un adecuado tratamiento de juntas.

CONSERVACIÓN Y MANTENIMIENTO

La impermeabilización se protegerá, después de su colocación, de los impactos, presiones u otras acciones que la pudieran alterar, hasta que se realice el relleno del trasdós del muro.



Proyecto Aparcamiento subterráneo Jardí de les Tres Torres
Situación Barcelona

Grau Enginyeria Obres Públiques Diego Huelin Cánovas
Fecha Enero 2022

Pliego de condiciones
Pliego de condiciones técnicas particulares

CRITERIO DE MEDICIÓN EN OBRA Y CONDICIONES DE ABONO

Se medirá la superficie realmente ejecutada según especificaciones de Proyecto, incluyendo las entregas y los solapes.

CRITERIO DE VALORACIÓN ECONÓMICA

El precio no incluye la capa antipunzonante.

Unidad de obra NIG020: Impermeabilización de galerías y balcones, con láminas asfálticas.

CARACTERÍSTICAS TÉCNICAS

Impermeabilización de galerías y balcones, con lámina de betún modificado con elastómero SBS, LBM(SBS)-40-FP, con armadura de fieltro de poliéster no tejido de 160 g/m², de superficie no protegida, adherida con emulsión asfáltica aniónica con cargas tipo EB al soporte de mortero de cemento CEM II/B-P 32,5 N tipo M-5, confeccionado en obra con 250 kg/m³ de cemento y una proporción en volumen 1/6, con espesor medio de 4 cm y pendiente del 1% al 5%, acabado fratasado, y protegida con capa separadora.

NORMATIVA DE APLICACIÓN

Ejecución:

- CTE. DB-HS Salubridad.
- CTE. DB-SI Seguridad en caso de incendio.

CRITERIO DE MEDICIÓN EN PROYECTO

Superficie medida en proyección horizontal, según documentación gráfica de Proyecto, desde las caras interiores de los antepechos o petos perimetrales que la limitan.

CONDICIONES PREVIAS QUE HAN DE CUMPLIRSE ANTES DE LA EJECUCIÓN DE LAS UNIDADES DE OBRA

DEL SOPORTE

Se comprobará que la superficie de la base resistente es uniforme y plana, está limpia y carece de restos de obra.

AMBIENTALES

Se suspenderán los trabajos cuando llueva, nieve o la velocidad del viento sea superior a 50 km/h.

PROCESO DE EJECUCIÓN

FASES DE EJECUCIÓN

Limpieza del supradós del forjado. Vertido del mortero y fratasado del mismo. Colocación de la impermeabilización. Resolución de los puntos singulares.

CONDICIONES DE TERMINACIÓN

La impermeabilización será estanca al agua y continua, y tendrá una adecuada fijación al soporte y un correcto tratamiento de juntas.



Proyecto Aparcamiento subterráneo Jardí de les Tres Torres
Situación Barcelona

Grau Enginyeria Obres Públiques Diego Huelin Cánovas

Fecha Enero 2022

Pliego de condiciones

Pliego de condiciones técnicas particulares

CONSERVACIÓN Y MANTENIMIENTO

Se protegerá la superficie de cualquier acción mecánica no prevista en el cálculo, hasta que se proceda a la colocación del pavimento, no recibiendo ningún elemento que pueda perforar la impermeabilización.

CRITERIO DE MEDICIÓN EN OBRA Y CONDICIONES DE ABONO

Se medirá, en proyección horizontal, la superficie realmente ejecutada según especificaciones de Proyecto, desde las caras interiores de los antepechos o petos perimetrales que la limitan.

CRITERIO DE VALORACIÓN ECONÓMICA

El precio no incluye la capa separadora ni el pavimento.

Unidad de obra NDM020: Drenaje de muro de hormigón en contacto con el terreno, por su cara exterior, con láminas nodulares con geotextil.

CARACTERÍSTICAS TÉCNICAS

Drenaje de muro de hormigón en contacto con el terreno, por su cara exterior, con lámina drenante de estructura nodular de polietileno de alta densidad (PEAD/HDPE), con nódulos de 8 mm de altura, con geotextil de polipropileno incorporado, resistencia a la compresión 150 kN/m² según UNE-EN ISO 604, capacidad de drenaje 5 l/(s·m) y masa nominal 0,7 kg/m²; colocada con solapes, con los nódulos contra el muro previamente impermeabilizado, fijada con clavos de acero de 62 mm de longitud, con arandela blanda de polietileno de 36 mm de diámetro (2 ud/m²). Incluso perfil metálico para remate superior y.

NORMATIVA DE APLICACIÓN

Ejecución: CTE. DB-HS Salubridad.

CRITERIO DE MEDICIÓN EN PROYECTO

Superficie medida según documentación gráfica de Proyecto.

CONDICIONES PREVIAS QUE HAN DE CUMPLIRSE ANTES DE LA EJECUCIÓN DE LAS UNIDADES DE OBRA

DEL SOPORTE

Se comprobará que el muro está completamente terminado y que se han sellado todas las juntas y fisuras existentes y los huecos pasamuros.

AMBIENTALES

Se suspenderán los trabajos cuando llueva con intensidad, nieve o exista viento excesivo.

FASES DE EJECUCIÓN

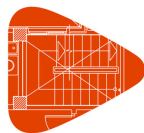
Realización de trabajos auxiliares en la superficie soporte (conformado de ángulos, paso de tubos, etc.). Limpieza y preparación de la superficie. Colocación de la lámina drenante y filtrante. Resolución de puntos singulares.

CONSERVACIÓN Y MANTENIMIENTO

Se protegerá provisionalmente hasta que se realice el relleno del trasdós del muro, particularmente frente a acciones mecánicas.

CRITERIO DE MEDICIÓN EN OBRA Y CONDICIONES DE ABONO

Se medirá la superficie realmente ejecutada según especificaciones de Proyecto, incluyendo las entregas y los solapes.



Proyecto Aparcamiento subterráneo Jardí de les Tres Torres
Situación Barcelona

Grau Ingeniería Obres Públiques Diego Huelin Cánovas

Fecha Enero 2022

Pliego de condiciones

Pliego de condiciones técnicas particulares

Unidad de obra NDS020: Drenaje bajo solera en contacto con el terreno, con láminas nodulares con geotextil.

CARACTERÍSTICAS TÉCNICAS

Drenaje bajo solera en contacto con el terreno, con lámina drenante de estructura nodular de polietileno de alta densidad (PEAD/HDPE), con nódulos de 8 mm de altura, con geotextil de polipropileno incorporado, resistencia a la compresión 150 kN/m² según UNE-EN ISO 604, capacidad de drenaje 5 l/(s·m) y masa nominal 0,7 kg/m², colocada con solapes en la base de la solera, sobre el terreno; preparada para recibir directamente el hormigón de la solera.

NORMATIVA DE APLICACIÓN

Ejecución: CTE. DB-HS Salubridad.

CRITERIO DE MEDICIÓN EN PROYECTO

Superficie medida según documentación gráfica de Proyecto.

CONDICIONES PREVIAS QUE HAN DE CUMPLIRSE ANTES DE LA EJECUCIÓN DE LAS UNIDADES DE OBRA

DEL SOPORTE

Se comprobará que la superficie soporte presenta una estabilidad dimensional, flexibilidad, resistencia mecánica y planeidad adecuadas.

AMBIENTALES

Se suspenderán los trabajos cuando llueva con intensidad, nieve o exista viento excesivo.

FASES DE EJECUCIÓN

Limpieza y preparación de la superficie. Colocación de la lámina drenante y filtrante. Resolución de puntos singulares.

CONSERVACIÓN Y MANTENIMIENTO

Se protegerá provisionalmente hasta la ejecución de la capa de protección, particularmente frente a acciones mecánicas.

CRITERIO DE MEDICIÓN EN OBRA Y CONDICIONES DE ABONO

Se medirá la superficie realmente ejecutada según especificaciones de Proyecto, incluyendo las entregas y los solapes.

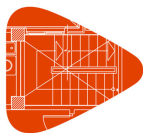
2.2.9. Cubiertas

Unidad de obra QAB110: Cubierta plana transitable, no ventilada, con solado fijo, para tráfico peatonal privado. Impermeabilización con láminas asfálticas.

MEDIDAS PARA ASEGURAR LA COMPATIBILIDAD ENTRE LOS DIFERENTES PRODUCTOS, ELEMENTOS Y SISTEMAS CONSTRUCTIVOS QUE COMPONEN LA UNIDAD DE OBRA.

Impermeabilización asfáltica: se evitará su contacto con aceites, grasas, petróleos y disolventes.

Capa separadora: se utilizarán productos no permeables a la lechada de morteros y hormigones.



Proyecto Aparcamiento subterráneo Jardí de les Tres Torres
Situación Barcelona

Grau Enginyeria Obres Públiques Diego Huelin Cánovas

Fecha Enero 2022

Pliego de condiciones

Pliego de condiciones técnicas particulares

Se prestará especial atención a las incompatibilidades de uso que se especifican en las fichas técnicas de los diferentes elementos que pudieran componer la cubierta (soporte resistente, formación de pendientes, barrera de vapor, aislamiento térmico, impermeabilización y capas separadoras).

CARACTERÍSTICAS TÉCNICAS

Cubierta plana transitable, no ventilada, con solado fijo, tipo convencional, pendiente del 1% al 5%, para tráfico peatonal privado. FORMACIÓN DE PENDIENTES: mediante encintado de limatesas, limahoyas y juntas con maestras de ladrillo cerámico hueco doble y capa de arcilla expandida, vertida en seco y consolidada en su superficie con lechada de cemento, proporcionando una resistencia a compresión de 1 MPa y con una conductividad térmica de 0,087 W/(mK), con espesor medio de 10 cm; con capa de regularización de mortero de cemento, industrial, M-5 de 4 cm de espesor, acabado fratasado; AISLAMIENTO TÉRMICO: panel rígido de lana mineral soldable, hidrofugada, de 50 mm de espesor; CAPA SEPARADORA BAJO CAPA DE REFUERZO: geotextil no tejido compuesto por fibras de poliéster unidas por agujeteado, (150 g/m²); CAPA DE REFUERZO: mortero de cemento CEM II/B-P 32,5 N tipo M-10 de 4 cm de espesor; IMPERMEABILIZACIÓN: tipo monocapa, adherida, formada por una lámina de betún modificado con elastómero SBS, LBM(SBS)-40-FP, totalmente adherida con soplete; CAPA SEPARADORA BAJO PROTECCIÓN: geotextil no tejido compuesto por fibras de poliéster unidas por agujeteado, (200 g/m²); CAPA DE PROTECCIÓN: pavimento de baldosas cerámicas de gres rústico, 20x20 cm colocadas en capa fina con adhesivo cementoso de fraguado normal, C1 sin ninguna característica adicional, color gris, sobre una capa de regularización de mortero de cemento, industrial, M-5, de 4 cm de espesor, rejuntadas con mortero de juntas cementoso mejorado, con absorción de agua reducida y resistencia elevada a la abrasión tipo CG 2 W A, color blanco, para juntas de 2 a 15 mm. Incluso crucetas de PVC.

NORMATIVA DE APLICACIÓN

Ejecución:

- CTE. DB-HS Salubridad.
- CTE. DB-SI Seguridad en caso de incendio.
- NTE-QAT. Cubiertas: Azoteas transitables.

CRITERIO DE MEDICIÓN EN PROYECTO

Superficie medida en proyección horizontal, según documentación gráfica de Proyecto, desde las caras interiores de los antepechos o petos perimetrales que la limitan.

CONDICIONES PREVIAS QUE HAN DE CUMPLIRSE ANTES DE LA EJECUCIÓN DE LAS UNIDADES DE OBRA

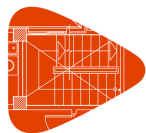
DEL SOPORTE

Se comprobará que la superficie de la base resistente es uniforme y plana, está limpia y carece de restos de obra.

Se comprobará que los paramentos verticales de casetones, petos perimetrales y otros elementos constructivos se encuentran terminados.

AMBIENTALES

Se suspenderán los trabajos cuando llueva, nieve o la velocidad del viento sea superior a 50 km/h, debiendo aplicarse en unas condiciones térmicas ambientales que se encuentren dentro de los márgenes prescritos en las correspondientes especificaciones de aplicación.



Proyecto Aparcamiento subterráneo Jardí de les Tres Torres
Situación Barcelona

Graup Ingeniería Obres Públiques Diego Huelin Cánovas

Fecha Enero 2022

Pliego de condiciones

Pliego de condiciones técnicas particulares

PROCESO DE EJECUCIÓN

FASES DE EJECUCIÓN

Replanteo de los puntos singulares. Replanteo de las pendientes y trazado de limatesas, limahoyas y juntas. Formación de pendientes mediante encintado de limatesas, limahoyas y juntas con maestras de ladrillo. Relleno de juntas con poliestireno expandido. Vertido en seco de la arcilla expandida hasta alcanzar el nivel de coronación de las maestras, y consolidación con lechada de cemento. Vertido, extendido y regleado del mortero de regularización. Revisión de la superficie base en la que se realiza la fijación del aislamiento de acuerdo con las exigencias de la técnica a emplear. Corte, ajuste y colocación del aislamiento. Colocación de la capa separadora bajo capa de refuerzo. Ejecución de la base de mortero. Limpieza y preparación de la superficie. Colocación de la impermeabilización. Colocación de la capa separadora bajo protección. Vertido, extendido y regleado del material de agarre o nivelación. Replanteo de las juntas del pavimento. Replanteo del pavimento y fajeado de juntas y puntos singulares. Colocación de las baldosas con junta abierta. Sellado de juntas de pavimento y perimetrales. Rejuntado del pavimento.

CONDICIONES DE TERMINACIÓN

Serán básicas las condiciones de estanqueidad y libre dilatación.

CONSERVACIÓN Y MANTENIMIENTO

Se protegerá la cubierta de cualquier acción mecánica no prevista en el cálculo, hasta que se proceda a la ejecución de su capa de protección, no recibiendo ningún elemento que pueda perforar la impermeabilización.

CRITERIO DE MEDICIÓN EN OBRA Y CONDICIONES DE ABONO

Se medirá, en proyección horizontal, la superficie realmente ejecutada según especificaciones de Proyecto, desde las caras interiores de los antepechos o petos perimetrales que la limitan.

CRITERIO DE VALORACIÓN ECONÓMICA

El precio no incluye la ejecución y el sellado de las juntas ni la ejecución de remates en los encuentros con paramentos y desagües.

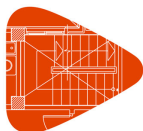
Unidad de obra QAF010: Junta de dilatación en cubierta plana transitable, no ventilada. Impermeabilización con láminas asfálticas.

CARACTERÍSTICAS TÉCNICAS

Junta de dilatación en cubierta plana transitable, no ventilada, con solado fijo, tipo convencional. Impermeabilización: dos bandas de adherencia, de lámina de betún modificado con elastómero SBS, LBM(SBS)-30-FP, con armadura de fieltro de poliéster no tejido de 160 g/m², de superficie no protegida, de 30 cm de anchura cada una, totalmente adheridas al soporte con soplete, a cada lado de la junta, previa imprimación con emulsión asfáltica aniónica con cargas tipo EB; banda de refuerzo de 50 cm de anchura, realizada a partir de lámina de betún modificado con elastómero SBS, LBM(SBS)-40-FP, con armadura de fieltro de poliéster no tejido de 160 g/m², de superficie no protegida, formando un fuelle sin adherir en la zona de la junta; cordón de relleno para junta de dilatación, de masilla con base bituminosa tipo BH-II, de 25 mm de diámetro; y banda de terminación de 32 cm de anchura, realizada a partir de lámina de betún modificado con elastómero SBS, LBM(SBS)-40-FP, con armadura de fieltro de poliéster no tejido de 160 g/m², de superficie no protegida soldada a la impermeabilización continua de la cubierta, formando un fuelle sin adherir en la zona de la junta, sobre el cordón de relleno.

CRITERIO DE MEDICIÓN EN PROYECTO

Longitud medida en proyección horizontal, según documentación gráfica de Proyecto.



Proyecto Aparcamiento subterráneo Jardí de les Tres Torres
Situación Barcelona

Grau Enginyeria Obres Públiques Diego Huelin Cánovas

Fecha Enero 2022

Pliego de condiciones

Pliego de condiciones técnicas particulares

CONDICIONES PREVIAS QUE HAN DE CUMPLIRSE ANTES DE LA EJECUCIÓN DE LAS UNIDADES DE OBRA

DEL SOPORTE

Se comprobará que la superficie de la base resistente es uniforme y plana, está limpia y carece de restos de obra.

AMBIENTALES

Se suspenderán los trabajos cuando llueva, nieve o la velocidad del viento sea superior a 50 km/h.

PROCESO DE EJECUCIÓN

FASES DE EJECUCIÓN

Limpieza y preparación de la superficie. Aplicación de la emulsión asfáltica. Colocación de las bandas de adherencia. Colocación de la banda de refuerzo. Colocación del cordón de relleno en el interior de la junta. Colocación de la banda de terminación.

CONDICIONES DE TERMINACIÓN

Serán básicas las condiciones de estanqueidad y libre dilatación.

CONSERVACIÓN Y MANTENIMIENTO

Se protegerá la obra recién ejecutada frente a posibles perforaciones de la impermeabilización.

CRITERIO DE MEDICIÓN EN OBRA Y CONDICIONES DE ABONO

Se medirá, en proyección horizontal, la longitud realmente ejecutada según especificaciones de Proyecto.

Unidad de obra QAF020: Encuentro de cubierta plana transitable, no ventilada con paramento vertical. Impermeabilización con láminas asfálticas.

CARACTERÍSTICAS TÉCNICAS

Encuentro de cubierta plana transitable, no ventilada, con solado fijo, tipo convencional con paramento vertical; mediante la realización de un retranqueo perimetral de más de 5 cm con respecto al paramento vertical y de más de 20 cm de altura sobre la protección de la cubierta, relleno con mortero de cemento, industrial, M-2,5 colocado sobre la impermeabilización soldada a su vez al soporte y formada por: banda de refuerzo de 50 cm de anchura, realizada a partir de lámina de betún modificado con elastómero SBS, LBM(SBS)-40-FP, con armadura de fieltro de poliéster no tejido de 160 g/m², de superficie no protegida, totalmente adherida al soporte con soplete, previa imprimación con emulsión asfáltica aniónica con cargas tipo EB. Remate con banda de terminación de 50 cm de desarrollo con lámina de betún modificado con elastómero SBS, LBM(SBS)-40-FP, con armadura de fieltro de poliéster no tejido de 160 g/m², de superficie no protegida, acabado con un revestimiento de rodapiés de gres rústico, de 7 cm, 3 €/m colocados con junta abierta (separación entre 3 y 15 mm), en capa fina con adhesivo cementoso de fraguado normal, C1 sin ninguna característica adicional, color gris y rejuntados con mortero de juntas cementoso mejorado, con absorción de agua reducida y resistencia elevada a la abrasión tipo CG 2 W A, color blanco, para juntas de 2 a 15 mm.

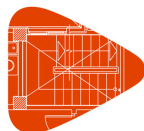
CRITERIO DE MEDICIÓN EN PROYECTO

Longitud medida en proyección horizontal, según documentación gráfica de Proyecto.

CONDICIONES PREVIAS QUE HAN DE CUMPLIRSE ANTES DE LA EJECUCIÓN DE LAS UNIDADES DE OBRA

DEL SOPORTE

Se comprobará que la superficie de la base resistente es uniforme y plana, está limpia y carece de restos de obra.



Proyecto Aparcamiento subterráneo Jardí de les Tres Torres
Situación Barcelona

Grau Enginyeria Obres Públiques Diego Huelin Cánovas

Fecha Enero 2022

Pliego de condiciones

Pliego de condiciones técnicas particulares

AMBIENTALES

Se suspenderán los trabajos cuando llueva, nieve o la velocidad del viento sea superior a 50 km/h.

PROCESO DE EJECUCIÓN

FASES DE EJECUCIÓN

Ejecución del retranqueo perimetral. Limpieza y preparación de la superficie. Aplicación de la emulsión asfáltica. Colocación de la banda de refuerzo. Colocación de la banda de terminación. Replanteo de las piezas de rodapié. Corte de las piezas y formación de encajes en esquinas y rincones. Colocación del rodapié. Rejuntado con mortero de juntas.

CONDICIONES DE TERMINACIÓN

Serán básicas las condiciones de estanqueidad y adherencia del rodapié.

CONSERVACIÓN Y MANTENIMIENTO

Se protegerá la obra recién ejecutada frente a golpes.

CRITERIO DE MEDICIÓN EN OBRA Y CONDICIONES DE ABONO

Se medirá, en proyección horizontal, la longitud realmente ejecutada según especificaciones de Proyecto.

Unidad de obra QAF030: Encuentro de cubierta plana transitable, no ventilada con sumidero. Impermeabilización con láminas asfálticas.

CARACTERÍSTICAS TÉCNICAS

Encuentro de cubierta plana transitable, no ventilada, con solado fijo, tipo convencional con sumidero de salida vertical, realizando un rebaje en el soporte alrededor del sumidero, en el que se recibirá la impermeabilización formada por: pieza de refuerzo de lámina de betún modificado con elastómero SBS, LBM(SBS)-40-FP, con armadura de fieltro de poliéster no tejido de 160 g/m², de superficie no protegida, totalmente adherida al soporte con soplete, previa imprimación con emulsión asfáltica aniónica con cargas tipo EB, y colocación de sumidero de caucho EPDM, de salida vertical, de 80 mm de diámetro, con rejilla plana de caucho EPDM, íntegramente adherido a la pieza de refuerzo anterior con soplete.

CRITERIO DE MEDICIÓN EN PROYECTO

Número de unidades previstas, según documentación gráfica de Proyecto.

CONDICIONES PREVIAS QUE HAN DE CUMPLIRSE ANTES DE LA EJECUCIÓN DE LAS UNIDADES DE OBRA

DEL SOPORTE

Se comprobará que la superficie de la base resistente es uniforme y plana, está limpia y carece de restos de obra.

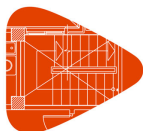
AMBIENTALES

Se suspenderán los trabajos cuando llueva, nieve o la velocidad del viento sea superior a 50 km/h.

PROCESO DE EJECUCIÓN

FASES DE EJECUCIÓN

Ejecución de rebaje del soporte alrededor del sumidero. Limpieza y preparación de la superficie. Aplicación de la emulsión asfáltica. Colocación de la pieza de refuerzo. Colocación del sumidero.



Proyecto Aparcamiento subterráneo Jardí de les Tres Torres
Situación Barcelona

Grau Enginyeria Obres Públiques Diego Huelin Cánovas

Fecha Enero 2022

Pliego de condiciones

Pliego de condiciones técnicas particulares

CONDICIONES DE TERMINACIÓN

El encuentro será estanco y permitirá el desagüe de la cubierta.

CONSERVACIÓN Y MANTENIMIENTO

Se protegerá la obra recién ejecutada frente a golpes y obturaciones.

CRITERIO DE MEDICIÓN EN OBRA Y CONDICIONES DE ABONO

Se medirá el número de unidades realmente ejecutadas según especificaciones de Proyecto.

2.2.10. Revestimientos y trasdosados

Unidad de obra REP010: Revestimiento de escalera de piedra natural.

CARACTERÍSTICAS TÉCNICAS

Revestimiento de escalera de ida y vuelta, de dos tramos rectos con meseta intermedia con 17 peldaños de 110 cm de anchura, mediante el montaje de los siguientes elementos: peldañado formado por huella de mármol Crema Levante, acabado pulido y tabica de mármol Crema Levante, acabado pulido de 3 y 2 cm de espesor respectivamente, cara y cantos pulidos; zanquín de mármol Crema Levante de dos piezas de 37x7x2 cm, cara y cantos pulidos, colocado en un lateral, recibido todo ello con mortero de cemento M-5, sobre un peldañado previo (no incluido en este precio). Incluso revestimiento de mesetas y rejuntado con mortero de juntas cementoso, CG1, para junta mínima (entre 1,5 y 3 mm), con la misma tonalidad de las piezas.

NORMATIVA DE APLICACIÓN

Ejecución: NTE-RSR. Revestimientos de suelos: Piezas rígidas.

CRITERIO DE MEDICIÓN EN PROYECTO

Número de unidades previstas, según documentación gráfica de Proyecto.

CONDICIONES PREVIAS QUE HAN DE CUMPLIRSE ANTES DE LA EJECUCIÓN DE LAS UNIDADES DE OBRA

DEL SOPORTE

Se comprobará que la formación del peldañado previo está terminada.

PROCESO DE EJECUCIÓN

FASES DE EJECUCIÓN

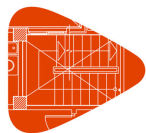
Replanteo y trazado de huellas, tabicas y zanquines. Corte de las piezas y formación de encajes en esquinas y rincones. Humectación del peldañado. Colocación con mortero de la tabica y huella del primer peldaño. Tendido de cordeles. Colocación de tabicas y huellas. Colocación del zanquín. Relleno de juntas. Limpieza del tramo.

CONDICIONES DE TERMINACIÓN

El revestimiento quedará plano. La fijación al soporte será adecuada.

CONSERVACIÓN Y MANTENIMIENTO

Se protegerá frente a golpes y rozaduras.



Proyecto Aparcamiento subterráneo Jardí de les Tres Torres
Situación Barcelona

Grau Enginyeria Obres Públiques Diego Huelin Cánovas

Fecha Enero 2022

Pliego de condiciones

Pliego de condiciones técnicas particulares

CRITERIO DE MEDICIÓN EN OBRA Y CONDICIONES DE ABONO

Se medirá el número de unidades realmente ejecutadas según especificaciones de Proyecto.

Unidad de obra RFP010: Pintura plástica sobre paramento exterior.

CARACTERÍSTICAS TÉCNICAS

Aplicación manual de dos manos de pintura plástica, color blanco, acabado mate, textura lisa, la primera mano diluida con un 15 a 20% de agua y la siguiente diluida con un 5 a 10% de agua o sin diluir, (rendimiento: 0,1 l/m² cada mano); previa aplicación de una mano de imprimación acrílica, reguladora de la absorción, sobre paramento exterior de mortero.

NORMATIVA DE APLICACIÓN

Ejecución: NTE-RPP. Revestimientos de paramentos: Pinturas.

CRITERIO DE MEDICIÓN EN PROYECTO

Superficie medida según documentación gráfica de Proyecto, con el mismo criterio que el soporte base.

CONDICIONES PREVIAS QUE HAN DE CUMPLIRSE ANTES DE LA EJECUCIÓN DE LAS UNIDADES DE OBRA

DEL SOPORTE

Se comprobará que la superficie a revestir no presenta restos de anteriores aplicaciones de pintura, manchas de óxido, de moho o de humedad, polvo ni eflorescencias.

Se comprobará que están recibidos y montados todos los elementos que deben ir sujetos al paramento.

AMBIENTALES

Se suspenderán los trabajos cuando la temperatura ambiente sea inferior a 7°C o superior a 35°C, llueva, nieve, la velocidad del viento sea superior a 50 km/h o la humedad ambiental sea superior al 80%.

PROCESO DE EJECUCIÓN

FASES DE EJECUCIÓN

Preparación, limpieza y lijado previo del soporte. Preparación de la mezcla. Aplicación de una mano de fondo. Aplicación de dos manos de acabado.

CONDICIONES DE TERMINACIÓN

Será impermeable al agua y permeable al vapor de agua. Tendrá buen aspecto.

CRITERIO DE MEDICIÓN EN OBRA Y CONDICIONES DE ABONO

Se medirá la superficie realmente ejecutada según especificaciones de Proyecto, con el mismo criterio que el soporte base.

CRITERIO DE VALORACIÓN ECONÓMICA

El precio incluye la protección de los elementos del entorno que puedan verse afectados durante los trabajos y la resolución de puntos singulares.



Proyecto Aparcamiento subterráneo Jardí de les Tres Torres
Situación Barcelona

Grau Enginyeria Obres Públiques Diego Huelin Cánovas

Fecha Enero 2022

Pliego de condiciones

Pliego de condiciones técnicas particulares

Unidad de obra RIP025: Pintura plástica sobre paramento interior de mortero de cemento.

CARACTERÍSTICAS TÉCNICAS

Aplicación manual de dos manos de pintura plástica, color blanco, acabado mate, textura lisa, la primera mano diluida con un 20% de agua y la siguiente sin diluir, (rendimiento: 0,1 l/m² cada mano); previa aplicación de una mano de imprimación a base de copolímeros acrílicos en suspensión acuosa, sobre paramento interior de mortero de cemento, vertical, de hasta 3 m de altura.

CRITERIO DE MEDICIÓN EN PROYECTO

Superficie medida según documentación gráfica de Proyecto, con el mismo criterio que el soporte base.

CONDICIONES PREVIAS QUE HAN DE CUMPLIRSE ANTES DE LA EJECUCIÓN DE LAS UNIDADES DE OBRA

DEL SOPORTE

Se comprobará que la superficie a revestir no presenta restos de anteriores aplicaciones de pintura, manchas de óxido, de grasa o de humedad, imperfecciones ni eflorescencias.

AMBIENTALES

Se suspenderán los trabajos cuando la temperatura ambiente sea inferior a 5°C o superior a 35°C o la humedad ambiental sea superior al 80%.

PROCESO DE EJECUCIÓN

FASES DE EJECUCIÓN

Preparación del soporte. Aplicación de una mano de fondo. Aplicación de dos manos de acabado.

CONDICIONES DE TERMINACIÓN

Tendrá buen aspecto.

CONSERVACIÓN Y MANTENIMIENTO

Se protegerá el revestimiento recién ejecutado.

CRITERIO DE MEDICIÓN EN OBRA Y CONDICIONES DE ABONO

Se medirá la superficie realmente ejecutada según especificaciones de Proyecto, con el mismo criterio que el soporte base.

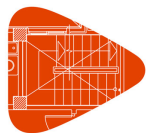
CRITERIO DE VALORACIÓN ECONÓMICA

El precio incluye la protección de los elementos del entorno que puedan verse afectados durante los trabajos y la resolución de puntos singulares.

Unidad de obra RIP030: Pintura plástica sobre paramento interior de yeso o escayola.

CARACTERÍSTICAS TÉCNICAS

Aplicación manual de dos manos de pintura plástica, color blanco, acabado mate, textura lisa, la primera mano diluida con un 20% de agua y la siguiente sin diluir, (rendimiento: 0,1 l/m² cada mano); previa aplicación de una mano de imprimación a base de copolímeros acrílicos en suspensión acuosa, sobre paramento interior de yeso o escayola, vertical, de hasta 3 m de altura.



Proyecto Aparcamiento subterráneo Jardí de les Tres Torres
Situación Barcelona

Grau Enginyeria Obres Públiques Diego Huelin Cánovas

Fecha Enero 2022

Pliego de condiciones

Pliego de condiciones técnicas particulares

CRITERIO DE MEDICIÓN EN PROYECTO

Superficie medida según documentación gráfica de Proyecto, con el mismo criterio que el soporte base.

CONDICIONES PREVIAS QUE HAN DE CUMPLIRSE ANTES DE LA EJECUCIÓN DE LAS UNIDADES DE OBRA

DEL SOPORTE

Se comprobará que la superficie a revestir no presenta restos de anteriores aplicaciones de pintura, manchas de óxido, de grasa o de humedad, imperfecciones ni eflorescencias.

AMBIENTALES

Se suspenderán los trabajos cuando la temperatura ambiente sea inferior a 5°C o superior a 35°C o la humedad ambiental sea superior al 80%.

PROCESO DE EJECUCIÓN

FASES DE EJECUCIÓN

Preparación del soporte. Aplicación de una mano de fondo. Aplicación de dos manos de acabado.

CONDICIONES DE TERMINACIÓN

Tendrá buen aspecto.

CONSERVACIÓN Y MANTENIMIENTO

Se protegerá el revestimiento recién ejecutado.

CRITERIO DE MEDICIÓN EN OBRA Y CONDICIONES DE ABONO

Se medirá la superficie realmente ejecutada según especificaciones de Proyecto, con el mismo criterio que el soporte base.

CRITERIO DE VALORACIÓN ECONÓMICA

El precio incluye la protección de los elementos del entorno que puedan verse afectados durante los trabajos y la resolución de puntos singulares.

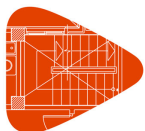
Unidad de obra RIP035: Pintura plástica sobre paramento interior de yeso proyectado o placas de yeso laminado.

CARACTERÍSTICAS TÉCNICAS

Aplicación manual de dos manos de pintura plástica, color blanco, acabado mate, textura lisa, la primera mano diluida con un 20% de agua y la siguiente sin diluir, (rendimiento: 0,1 l/m² cada mano); previa aplicación de una mano de imprimación a base de copolímeros acrílicos en suspensión acuosa, sobre paramento interior de yeso proyectado o placas de yeso laminado, vertical, de hasta 3 m de altura.

CRITERIO DE MEDICIÓN EN PROYECTO

Superficie medida según documentación gráfica de Proyecto, con el mismo criterio que el soporte base.



Proyecto Aparcamiento subterráneo Jardí de les Tres Torres

Situación Barcelona

Grau Enginyeria Obres Públiques Diego Huelin Cánovas

Fecha Enero 2022

Pliego de condiciones

Pliego de condiciones técnicas particulares

CONDICIONES PREVIAS QUE HAN DE CUMPLIRSE ANTES DE LA EJECUCIÓN DE LAS UNIDADES DE OBRA

DEL SOPORTE

Se comprobará que la superficie a revestir no presenta restos de anteriores aplicaciones de pintura, manchas de óxido, de grasa o de humedad, imperfecciones ni eflorescencias.

AMBIENTALES

Se suspenderán los trabajos cuando la temperatura ambiente sea inferior a 5°C o superior a 35°C o la humedad ambiental sea superior al 80%.

PROCESO DE EJECUCIÓN

FASES DE EJECUCIÓN

Preparación del soporte. Aplicación de una mano de fondo. Aplicación de dos manos de acabado.

CONDICIONES DE TERMINACIÓN

Tendrá buen aspecto.

CONSERVACIÓN Y MANTENIMIENTO

Se protegerá el revestimiento recién ejecutado.

CRITERIO DE MEDICIÓN EN OBRA Y CONDICIONES DE ABONO

Se medirá la superficie realmente ejecutada según especificaciones de Proyecto, con el mismo criterio que el soporte base.

CRITERIO DE VALORACIÓN ECONÓMICA

El precio incluye la protección de los elementos del entorno que puedan verse afectados durante los trabajos y la resolución de puntos singulares.

Unidad de obra RPE005: Enfoscado de cemento sobre paramento interior.

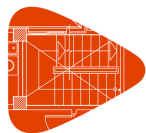
CARACTERÍSTICAS TÉCNICAS

Formación de revestimiento continuo de mortero de cemento, tipo GP CSII W0, a buena vista, de 15 mm de espesor, aplicado sobre un paramento vertical interior hasta 3 m de altura, acabado superficial rugoso, para servir de base a un posterior revestimiento. Incluso, formación de juntas, rincones, maestras con separación entre ellas no superior a tres metros, aristas, mochetas, jambas, dinteles, remates en los encuentros con paramentos, revestimientos u otros elementos recibidos en su superficie.

NORMATIVA DE APLICACIÓN

Ejecución:

- CTE. DB-HS Salubridad.
- NTE-RPE. Revestimientos de paramentos: Enfoscados.



Proyecto Aparcamiento subterráneo Jardí de les Tres Torres
Situación Barcelona

Graup Ingeniería Obres Públiques Diego Huelin Cánovas

Fecha Enero 2022

Pliego de condiciones

Pliego de condiciones técnicas particulares

CRITERIO DE MEDICIÓN EN PROYECTO

Superficie medida según documentación gráfica de Proyecto, sin deducir huecos menores de 4 m² y deduciendo, en los huecos de superficie mayor de 4 m², el exceso sobre 4 m².

CONDICIONES PREVIAS QUE HAN DE CUMPLIRSE ANTES DE LA EJECUCIÓN DE LAS UNIDADES DE OBRA

DEL SOPORTE

Se comprobará que la superficie soporte es dura, está limpia y libre de desperfectos, tiene la porosidad y planeidad adecuadas, es rugosa y estable, y está seca.

Se comprobará que están recibidos los elementos fijos, tales como marcos y premarcos de puertas y ventanas, y está concluida la cubierta del edificio.

PROCESO DE EJECUCIÓN

FASES DE EJECUCIÓN

Despiece de paños de trabajo. Realización de maestras. Aplicación del mortero. Realización de juntas y encuentros. Acabado superficial. Curado del mortero.

CONDICIONES DE TERMINACIÓN

Quedará plano y tendrá una perfecta adherencia al soporte.

CONSERVACIÓN Y MANTENIMIENTO

Se protegerá el revestimiento recién ejecutado.

CRITERIO DE MEDICIÓN EN OBRA Y CONDICIONES DE ABONO

Se medirá la superficie realmente ejecutada según especificaciones de Proyecto, deduciendo, en los huecos de superficie mayor de 4 m², el exceso sobre 4 m².

Unidad de obra RPE010: Enfoscado de cemento sobre paramento exterior.

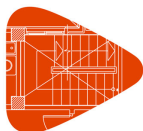
CARACTERÍSTICAS TÉCNICAS

Formación de revestimiento continuo de mortero de cemento, tipo GP CSIII W1, a buena vista, de 15 mm de espesor, aplicado sobre un paramento vertical exterior, acabado superficial rugoso, para servir de base a un posterior revestimiento. Incluso, colocación de malla de fibra de vidrio antiálcalis para refuerzo de encuentros entre materiales diferentes y en los frentes de forjado, en un 20% de la superficie del paramento, formación de juntas, rincones, maestras con separación entre ellas no superior a tres metros, aristas, mochetas, jambas, dinteles, remates en los encuentros con paramentos, revestimientos u otros elementos recibidos en su superficie.

NORMATIVA DE APLICACIÓN

Ejecución:

- CTE. DB-HS Salubridad.
- NTE-RPE. Revestimientos de paramentos: Enfoscados.



Proyecto Aparcamiento subterráneo Jardí de les Tres Torres
Situación Barcelona

Grau Enginyeria Obres Públiques Diego Huelin Cánovas

Fecha Enero 2022

Pliego de condiciones

Pliego de condiciones técnicas particulares

CRITERIO DE MEDICIÓN EN PROYECTO

Superficie medida según documentación gráfica de Proyecto, sin deducir huecos menores de 4 m² y deduciendo, en los huecos de superficie mayor de 4 m², el exceso sobre 4 m².

CONDICIONES PREVIAS QUE HAN DE CUMPLIRSE ANTES DE LA EJECUCIÓN DE LAS UNIDADES DE OBRA

DEL SOPORTE

Se comprobará que la superficie soporte es dura, está limpia y libre de desperfectos, tiene la porosidad y planeidad adecuadas, es rugosa y estable, y está seca.

Se comprobará que están recibidos los elementos fijos, tales como marcos y premarcos de puertas y ventanas, y está concluida la cubierta del edificio.

AMBIENTALES

Se suspenderán los trabajos cuando la temperatura ambiente sea inferior a 5°C o superior a 30°C, llueva, nieve o la velocidad del viento sea superior a 50 km/h.

PROCESO DE EJECUCIÓN

FASES DE EJECUCIÓN

Colocación de la malla entre distintos materiales y en los frentes de forjado. Despiece de paños de trabajo. Realización de maestras. Aplicación del mortero. Realización de juntas y encuentros. Acabado superficial. Curado del mortero.

CONDICIONES DE TERMINACIÓN

Quedará plano y tendrá una perfecta adherencia al soporte.

CONSERVACIÓN Y MANTENIMIENTO

Se protegerá el revestimiento recién ejecutado.

CRITERIO DE MEDICIÓN EN OBRA Y CONDICIONES DE ABONO

Se medirá la superficie realmente ejecutada según especificaciones de Proyecto, deduciendo, en los huecos de superficie mayor de 4 m², el exceso sobre 4 m².

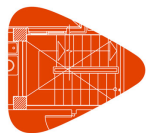
Unidad de obra RPG010: Guarnecido de yeso.

CARACTERÍSTICAS TÉCNICAS

Formación de revestimiento continuo interior de yeso, a buena vista, sobre paramento vertical, de hasta 3 m de altura, de 15 mm de espesor, formado por una capa de guarnecido con pasta de yeso de construcción B1, aplicado sobre los paramentos a revestir, con maestras solamente en las esquinas, rincones, guarniciones de huecos y maestras intermedias para que la separación entre ellas no sea superior a 3 m. Incluso colocación de guardavivos de plástico y metal con perforaciones, remates con rodapié, formación de aristas y rincones, guarniciones de huecos, colocación de malla de fibra de vidrio antiálcalis para refuerzo de encuentros entre materiales diferentes en un 10% de la superficie del paramento y montaje, desmontaje y retirada de andamios.

NORMATIVA DE APLICACIÓN

Ejecución: NTE-RPG. Revestimientos de paramentos: Guarnecidos y enlucidos.



Proyecto Aparcamiento subterráneo Jardí de les Tres Torres
Situación Barcelona

Grau Enginyeria Obres Públiques Diego Huelin Cánovas

Fecha Enero 2022

Pliego de condiciones

Pliego de condiciones técnicas particulares

CRITERIO DE MEDICIÓN EN PROYECTO

Superficie medida desde el pavimento hasta el techo, según documentación gráfica de Proyecto, sin deducir huecos menores de 4 m² y deduciendo, en los huecos de superficie mayor de 4 m², el exceso sobre 4 m². No han sido objeto de descuento los paramentos verticales que tienen armarios empotrados, sea cual fuere su dimensión.

CONDICIONES PREVIAS QUE HAN DE CUMPLIRSE ANTES DE LA EJECUCIÓN DE LAS UNIDADES DE OBRA

DEL SOPORTE

Se comprobará que están recibidos los elementos fijos, tales como marcos y premarcos de puertas y ventanas, y están concluidos la cubierta y los muros exteriores del edificio.

Se comprobará que la superficie a revestir está bien preparada, no encontrándose sobre ella cuerpos extraños ni manchas calcáreas o de agua de condensación.

Se comprobará que la palma de la mano no se mancha de polvo al pasarla sobre la superficie a revestir.

Se desechará la existencia de una capa vitrificada, raspando la superficie con un objeto punzante.

Se comprobará la absorción del soporte con una brocha húmeda, considerándola suficiente si la superficie humedecida se mantiene oscurecida de 3 a 5 minutos.

AMBIENTALES

Se suspenderán los trabajos cuando la temperatura sea inferior a 5°C o superior a 40°C.

La humedad relativa será inferior al 70%.

En caso de lluvia intensa, ésta no podrá incidir sobre los paramentos a revestir.

PROCESO DE EJECUCIÓN

FASES DE EJECUCIÓN

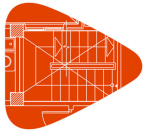
Preparación del soporte que se va a revestir. Realización de maestras. Colocación de guardavivos en las esquinas y salientes. Amasado del yeso grueso. Extendido de la pasta de yeso entre maestras y regularización del revestimiento.

CONDICIONES DE TERMINACIÓN

Tendrá una perfecta adherencia al soporte y buen aspecto.

CRITERIO DE MEDICIÓN EN OBRA Y CONDICIONES DE ABONO

Se medirá, a cinta corrida, la superficie realmente ejecutada según especificaciones de Proyecto, considerando como altura la distancia entre el pavimento y el techo, sin deducir huecos menores de 4 m² y deduciendo, en los huecos de superficie mayor de 4 m², el exceso sobre 4 m². Los paramentos que tengan armarios empotrados no serán objeto de descuento sea cual fuere su dimensión.



Proyecto Aparcamiento subterráneo Jardí de les Tres Torres
Situación Barcelona

Grau Enginyeria Obres Públiques Diego Huelin Cánovas

Fecha Enero 2022

Pliego de condiciones

Pliego de condiciones técnicas particulares

Unidad de obra RPG011: Enlucido de yeso.

CARACTERÍSTICAS TÉCNICAS

Formación de revestimiento continuo interior de yeso, sobre paramento vertical, de hasta 3 m de altura, de 3 mm de espesor, formado por una capa de enlucido con pasta de yeso de aplicación en capa fina C6, que constituye la terminación o remate, aplicado sobre una superficie previamente guarnecida (no está incluido en el precio la capa de guarnecido). Incluso, remates con rodapié, y montaje, desmontaje y retirada de andamios.

NORMATIVA DE APLICACIÓN

Ejecución: NTE-RPG. Revestimientos de paramentos: Guarnecidos y enlucidos.

CRITERIO DE MEDICIÓN EN PROYECTO

Superficie medida desde el pavimento hasta el techo, según documentación gráfica de Proyecto, sin deducir huecos menores de 4 m² y deduciendo, en los huecos de superficie mayor de 4 m², el exceso sobre 4 m². No han sido objeto de descuento los paramentos verticales que tienen armarios empotrados, sea cual fuere su dimensión.

CONDICIONES PREVIAS QUE HAN DE CUMPLIRSE ANTES DE LA EJECUCIÓN DE LAS UNIDADES DE OBRA

DEL SOPORTE

Se comprobará que están recibidos los elementos fijos, tales como marcos y premarcos de puertas y ventanas, y están concluidos la cubierta y los muros exteriores del edificio.

Se comprobará que la superficie a revestir está bien preparada, no encontrándose sobre ella cuerpos extraños ni manchas calcáreas o de agua de condensación.

Se comprobará que la palma de la mano no se mancha de polvo al pasarla sobre la superficie a revestir.

Se desechará la existencia de una capa vitrificada, raspando la superficie con un objeto punzante.

Se comprobará la absorción del soporte con una brocha húmeda, considerándola suficiente si la superficie humedecida se mantiene oscurecida de 3 a 5 minutos.

AMBIENTALES

Se suspenderán los trabajos cuando la temperatura sea inferior a 5°C o superior a 40°C.

La humedad relativa será inferior al 70%.

En caso de lluvia intensa, ésta no podrá incidir sobre los paramentos a revestir.

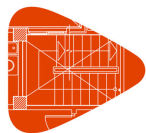
PROCESO DE EJECUCIÓN

FASES DE EJECUCIÓN

Amasado del yeso fino. Ejecución del enlucido, extendiendo la pasta de yeso fino sobre la superficie previamente guarnecida.

CONDICIONES DE TERMINACIÓN

Tendrá una perfecta adherencia al soporte y buen aspecto.



Proyecto Aparcamiento subterráneo Jardí de les Tres Torres
Situación Barcelona

Grau Enginyeria Obres Públiques Diego Huelin Cánovas

Fecha Enero 2022

Pliego de condiciones

Pliego de condiciones técnicas particulares

CONSERVACIÓN Y MANTENIMIENTO

Se protegerá el revestimiento recién ejecutado frente a golpes y rozaduras.

CRITERIO DE MEDICIÓN EN OBRA Y CONDICIONES DE ABONO

Se medirá, a cinta corrida, la superficie realmente ejecutada según especificaciones de Proyecto, considerando como altura la distancia entre el pavimento y el techo, sin deducir huecos menores de 4 m² y deduciendo, en los huecos de superficie mayor de 4 m², el exceso sobre 4 m². Los paramentos que tengan armarios empotrados no serán objeto de descuento sea cual fuere su dimensión.

Unidad de obra RPG015: Yeso proyectado.

CARACTERÍSTICAS TÉCNICAS

Formación de revestimiento continuo interior de yeso de construcción B1, proyectado, a buena vista, sobre paramento vertical, de hasta 3 m de altura, de 15 mm de espesor, formado por una capa de guarnecido con pasta de yeso de construcción B1, aplicada mediante proyección mecánica sobre los paramentos a revestir, acabado enlucido con yeso de aplicación en capa fina C6. Incluso colocación de guardavivos de plástico y metal con perforaciones, formación de rincones, guarniciones de huecos, remates con rodapié, colocación de malla de fibra de vidrio antiálcalis para refuerzo de encuentros entre materiales diferentes en un 10% de la superficie del paramento y andamiaje.

NORMATIVA DE APLICACIÓN

Ejecución: NTE-RPG. Revestimientos de paramentos: Guarnecidos y enlucidos.

CRITERIO DE MEDICIÓN EN PROYECTO

Superficie medida desde el pavimento hasta el techo, según documentación gráfica de Proyecto, sin deducir huecos menores de 4 m² y deduciendo, en los huecos de superficie mayor de 4 m², el exceso sobre 4 m². No han sido objeto de descuento los paramentos verticales que tienen armarios empotrados, sea cual fuere su dimensión.

CONDICIONES PREVIAS QUE HAN DE CUMPLIRSE ANTES DE LA EJECUCIÓN DE LAS UNIDADES DE OBRA

DEL SOPORTE

Se comprobará que están recibidos los elementos fijos, tales como marcos y premarcos de puertas y ventanas, y están concluidos la cubierta y los muros exteriores del edificio.

Se comprobará que la superficie a revestir está bien preparada, no encontrándose sobre ella cuerpos extraños ni manchas calcáreas o de agua de condensación.

Se comprobará que la palma de la mano no se mancha de polvo al pasarla sobre la superficie a revestir.

Se desechará la existencia de una capa vitrificada, raspando la superficie con un objeto punzante.

Se comprobará la absorción del soporte con una brocha húmeda, considerándola suficiente si la superficie humedecida se mantiene oscurecida de 3 a 5 minutos.

AMBIENTALES

Se suspenderán los trabajos cuando la temperatura sea inferior a 5°C o superior a 40°C.



Proyecto Aparcamiento subterráneo Jardí de les Tres Torres
Situación Barcelona

Grau Enginyeria Obres Públiques Diego Huelin Cánovas

Fecha Enero 2022

Pliego de condiciones

Pliego de condiciones técnicas particulares

La humedad relativa será inferior al 70%.

En caso de lluvia intensa, ésta no podrá incidir sobre los paramentos a revestir.

PROCESO DE EJECUCIÓN

FASES DE EJECUCIÓN

Preparación del soporte que se va a revestir. Realización de maestras. Colocación de guardavivos en las esquinas y salientes. Preparación de la pasta de yeso en la máquina mezcladora. Proyección mecánica de la pasta de yeso. Aplicación de regla de aluminio. Paso de cuchilla de acero. Aplicación del enlucido.

CONDICIONES DE TERMINACIÓN

Tendrá una perfecta adherencia al soporte y buen aspecto.

CONSERVACIÓN Y MANTENIMIENTO

Se protegerá el revestimiento recién ejecutado frente a golpes y rozaduras.

CRITERIO DE MEDICIÓN EN OBRA Y CONDICIONES DE ABONO

Se medirá, a cinta corrida, la superficie realmente ejecutada según especificaciones de Proyecto, considerando como altura la distancia entre el pavimento y el techo, sin deducir huecos menores de 4 m² y deduciendo, en los huecos de superficie mayor de 4 m², el exceso sobre 4 m². Los paramentos que tengan armarios empotrados no serán objeto de descuento sea cual fuere su dimensión.

Unidad de obra RPG015b: Yeso proyectado.

CARACTERÍSTICAS TÉCNICAS

Formación de revestimiento continuo interior de yeso de construcción B1, proyectado, a buena vista, sobre paramento horizontal, hasta 3 m de altura, de 15 mm de espesor, formado por una capa de guarnecido con pasta de yeso de construcción B1, aplicada mediante proyección mecánica sobre los paramentos a revestir, acabado enlucido con yeso de aplicación en capa fina C6. Incluso, formación de rincones, guarniciones de huecos, colocación de malla de fibra de vidrio antiálcalis para refuerzo de encuentros entre materiales diferentes en un 10% de la superficie del paramento y andamiaje.

NORMATIVA DE APLICACIÓN

Ejecución: NTE-RPG. Revestimientos de paramentos: Guarnecidos y enlucidos.

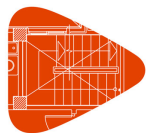
CRITERIO DE MEDICIÓN EN PROYECTO

Superficie medida entre paramentos verticales, según documentación gráfica de Proyecto, sin deducir huecos menores de 4 m² y deduciendo, en los huecos de superficie mayor de 4 m², el exceso sobre 4 m².

CONDICIONES PREVIAS QUE HAN DE CUMPLIRSE ANTES DE LA EJECUCIÓN DE LAS UNIDADES DE OBRA

DEL SOPORTE

Se comprobará que están recibidos los elementos fijos, tales como marcos y premarcos de puertas y ventanas, y están concluidos la cubierta y los muros exteriores del edificio.



Proyecto Aparcamiento subterráneo Jardí de les Tres Torres
Situación Barcelona

Grau Enginyeria Obres Públiques Diego Huelin Cánovas

Fecha Enero 2022

Pliego de condiciones

Pliego de condiciones técnicas particulares

Se comprobará que la superficie a revestir está bien preparada, no encontrándose sobre ella cuerpos extraños ni manchas calcáreas o de agua de condensación.

Se comprobará que la palma de la mano no se mancha de polvo al pasarla sobre la superficie a revestir.

Se desechará la existencia de una capa vitrificada, raspando la superficie con un objeto punzante.

Se comprobará la absorción del soporte con una brocha húmeda, considerándola suficiente si la superficie humedecida se mantiene oscurecida de 3 a 5 minutos.

AMBIENTALES

Se suspenderán los trabajos cuando la temperatura sea inferior a 5°C o superior a 40°C.

La humedad relativa será inferior al 70%.

En caso de lluvia intensa, ésta no podrá incidir sobre los paramentos a revestir.

PROCESO DE EJECUCIÓN

FASES DE EJECUCIÓN

Preparación del soporte que se va a revestir. Realización de maestras. Preparación de la pasta de yeso en la máquina mezcladora. Proyección mecánica de la pasta de yeso. Aplicación de regla de aluminio. Paso de cuchilla de acero. Aplicación del enlucido.

CONDICIONES DE TERMINACIÓN

Tendrá una perfecta adherencia al soporte y buen aspecto.

CONSERVACIÓN Y MANTENIMIENTO

Se protegerá el revestimiento recién ejecutado frente a golpes y rozaduras.

CRITERIO DE MEDICIÓN EN OBRA Y CONDICIONES DE ABONO

Se medirá, a cinta corrida, la superficie realmente ejecutada según especificaciones de Proyecto, sin deducir huecos menores de 4 m² y deduciendo, en los huecos de superficie mayor de 4 m², el exceso sobre 4 m².

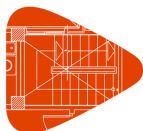
Unidad de obra RSB023: Base de mortero autonivelante Agilia "LAFARGEHOLCIM", de capa gruesa.

CARACTERÍSTICAS TÉCNICAS

Base para pavimento interior, de 40 mm de espesor, de mortero autonivelante de cemento, Agilia Suelo C Base "LAFARGEHOLCIM", CT - C10 - F3 según UNE-EN 13813, vertido con mezcladora-bombeadora, sobre lámina de aislamiento para formación de suelo flotante; y posterior aplicación de líquido de curado incoloro, (0,15 l/m²). Incluso banda de panel rígido de poliestireno expandido para la preparación de las juntas perimetrales de dilatación.

CRITERIO DE MEDICIÓN EN PROYECTO

Superficie medida según documentación gráfica de Proyecto.



Proyecto Aparcamiento subterráneo Jardí de les Tres Torres
Situación Barcelona

Grau Enginyeria Obres Públiques Diego Huelin Cánovas

Fecha Enero 2022

Pliego de condiciones

Pliego de condiciones técnicas particulares

CONDICIONES PREVIAS QUE HAN DE CUMPLIRSE ANTES DE LA EJECUCIÓN DE LAS UNIDADES DE OBRA

DEL SOPORTE

Se comprobará que el soporte es sólido, consistente, está libre de cualquier tipo de suciedad y polvo y no está expuesto a la radiación solar ni a corrientes de aire.

Se verificará que está colocado el aislante.

AMBIENTALES

Se suspenderán los trabajos cuando la temperatura ambiente sea inferior a 5°C o superior a 35°C.

DEL CONTRATISTA

Garantizará que este tipo de trabajos sea realizado por aplicadores certificados por la empresa suministradora del mortero.

PROCESO DE EJECUCIÓN

FASES DE EJECUCIÓN

Replanteo y marcado de niveles. Preparación de las juntas perimetrales de dilatación. Extendido del mortero mediante bombeo. Aplicación del líquido de curado.

CONDICIONES DE TERMINACIÓN

La superficie final cumplirá las exigencias de planeidad, acabado superficial y resistencia.

CONSERVACIÓN Y MANTENIMIENTO

No se podrá transitar sobre el mortero durante las 24 horas siguientes a su formación, debiendo esperar 7 días para continuar con los trabajos de construcción y 10 días para la colocación sobre él del pavimento. Se protegerá la capa superficial para evitar un secado rápido debido a la acción del sol y de las corrientes de aire.

CRITERIO DE MEDICIÓN EN OBRA Y CONDICIONES DE ABONO

Se medirá la superficie realmente ejecutada según especificaciones de Proyecto, sin deducir la superficie ocupada por los pilares situados dentro de su perímetro.

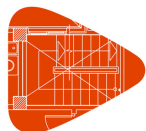
CRITERIO DE VALORACIÓN ECONÓMICA

El precio no incluye la lámina de aislamiento.

Unidad de obra RSC010: Solado de terrazo.

CARACTERÍSTICAS TÉCNICAS

Suministro y colocación de pavimento de baldosas de terrazo micrograno (menor o igual a 6 mm) para interior, clasificado de uso normal según UNE-EN 13748-1, de 40x40 cm, color Marfil y en posesión de certificados de ensayos, con un pulido inicial en fábrica, para pulir y abrillantar en obra; colocadas a golpe de maceta sobre lecho de mortero de cemento, industrial, M-5, de 3 cm de espesor; y separadas de 1 a 1,5 mm entre sí. Incluso replanteo, humectación de las piezas, formación de juntas perimetrales continuas, de anchura no menor de 5 mm, en los límites con paredes, pilares exentos y elevaciones de nivel y, en su caso, juntas de contracción y juntas estructurales o de dilatación existentes en el soporte; relleno de las juntas de separación entre baldosas con lechada de cemento blanco BL-V 22,5 coloreada con la misma tonalidad de las baldosas y limpieza final.



Proyecto Aparcamiento subterráneo Jardí de les Tres Torres
Situación Barcelona

Grau Enginyeria Obres Públiques Diego Huelin Cánovas
Fecha Enero 2022

Pliego de condiciones
Pliego de condiciones técnicas particulares

NORMATIVA DE APLICACIÓN

Ejecución:

- CTE. DB-SUA Seguridad de utilización y accesibilidad.
- NTE-RSR. Revestimientos de suelos: Piezas rígidas.

CRITERIO DE MEDICIÓN EN PROYECTO

Superficie medida según documentación gráfica de Proyecto. No se ha incrementado la medición por roturas y recortes, ya que en la descomposición se ha considerado un 5% más de piezas.

CONDICIONES PREVIAS QUE HAN DE CUMPLIRSE ANTES DE LA EJECUCIÓN DE LAS UNIDADES DE OBRA

DEL SOPORTE

Se comprobará que la superficie a pavimentar está limpia, sin restos de yeso, escombros o materiales colorantes, y se encuentra debidamente nivelada.

PROCESO DE EJECUCIÓN

FASES DE EJECUCIÓN

Replanteo y marcado de niveles. Preparación de las juntas. Extendido de la capa de mortero de agarre. Colocación de las baldosas. Relleno de juntas de separación entre baldosas.

CONDICIONES DE TERMINACIÓN

El solado tendrá planeidad, ausencia de cejas y buen aspecto.

CONSERVACIÓN Y MANTENIMIENTO

No se podrá transitar sobre el pavimento durante las 48 horas siguientes a su colocación, debiendo esperar 7 días para continuar con los trabajos de construcción.

CRITERIO DE MEDICIÓN EN OBRA Y CONDICIONES DE ABONO

Se medirá la superficie realmente ejecutada según especificaciones de Proyecto.

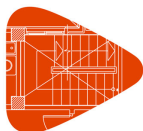
Unidad de obra RSC020: Rodapié de terrazo.

CARACTERÍSTICAS TÉCNICAS

Rodapié de terrazo micrograno (menor o igual a 6 mm), color Marfil, para interiores, 40x7 cm, con el canto rebajado y un grado de pulido de 220, recibido con adhesivo cementoso. Incluso rejuntado con lechada de cemento blanco BL-V 22,5 coloreada con la misma tonalidad de las baldosas y limpieza.

NORMATIVA DE APLICACIÓN

Ejecución: NTE-RSR. Revestimientos de suelos: Piezas rígidas.



Proyecto Aparcamiento subterráneo Jardí de les Tres Torres
Situación Barcelona

Grau Enginyeria Obres Públiques Diego Huelin Cánovas

Fecha Enero 2022

Pliego de condiciones

Pliego de condiciones técnicas particulares

CRITERIO DE MEDICIÓN EN PROYECTO

Longitud medida según documentación gráfica de Proyecto, sin incluir huecos de puertas. No se ha incrementado la medición por roturas y recortes, ya que en la descomposición se ha considerado un 5% más de piezas.

CONDICIONES PREVIAS QUE HAN DE CUMPLIRSE ANTES DE LA EJECUCIÓN DE LAS UNIDADES DE OBRA

DEL SOPORTE

Se comprobará que el pavimento se encuentra colocado.

PROCESO DE EJECUCIÓN

FASES DE EJECUCIÓN

Replanteo de las piezas. Corte de las piezas y formación de encajes en esquinas y rincones. Colocación del rodapié. Rejuntado. Abrillantado y limpieza del rodapié.

CONDICIONES DE TERMINACIÓN

Quedará plano y perfectamente adherido al paramento.

CONSERVACIÓN Y MANTENIMIENTO

Se protegerá frente a golpes y rozaduras.

CRITERIO DE MEDICIÓN EN OBRA Y CONDICIONES DE ABONO

Se medirá la longitud realmente ejecutada según especificaciones de Proyecto.

Unidad de obra RSC030: Tratamiento de acabado superficial en obra de pavimento interior de terrazo.

CARACTERÍSTICAS TÉCNICAS

Pulido y abrillantado mecánicos en obra de pavimento interior de terrazo, mediante extendido de lechada coloreada con la misma tonalidad de las baldosas; desbastado o rebaje, con una muela basta entre 36 y 60, según el tipo de terrazo y el estado en que se encuentre el suelo; planificado o pulido basto, con abrasivo de grano entre 80 y 120; extendido de una nueva lechada de las mismas características que la primera; planificado o pulido basto, con abrasivo de grano entre 80 y 120; y abrillantado con muelas de 400 o superior, previa aplicación de líquido cristalizador.

NORMATIVA DE APLICACIÓN

Ejecución: NTE-RSR. Revestimientos de suelos: Piezas rígidas.

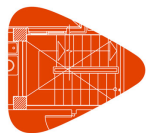
CRITERIO DE MEDICIÓN EN PROYECTO

Superficie medida según documentación gráfica de Proyecto.

CONDICIONES PREVIAS QUE HAN DE CUMPLIRSE ANTES DE LA EJECUCIÓN DE LAS UNIDADES DE OBRA

DEL SOPORTE

Se comprobará que han transcurrido al menos siete días desde el rejuntado de las baldosas, para iniciar el desbastado y que el pavimento está completamente seco, para iniciar el abrillantado.



Proyecto Aparcamiento subterráneo Jardí de les Tres Torres
Situación Barcelona

Grau Enginyeria Obres Públiques Diego Huelin Cánovas

Fecha Enero 2022

Pliego de condiciones

Pliego de condiciones técnicas particulares

PROCESO DE EJECUCIÓN

FASES DE EJECUCIÓN

Preparación y extendido de la lechada. Desbastado o rebaje. Planificado o pulido basto. Extendido de nueva lechada. Afinado. Repaso de los rincones de difícil acceso, con pulidora de mano o fija. Lavado del pavimento. Evacuación de las aguas sucias. Protección del pavimento. Aplicación del líquido cristalizador. Abrillantado. Retirada y acopio de los restos generados. Carga de los restos generados sobre camión o contenedor.

CONDICIONES DE TERMINACIÓN

Quedará homogéneo y sin cejas. Tendrá buen aspecto.

CONSERVACIÓN Y MANTENIMIENTO

Se protegerá el pavimento mientras se estén llevando a cabo otros trabajos.

CRITERIO DE MEDICIÓN EN OBRA Y CONDICIONES DE ABONO

Se medirá la superficie realmente ejecutada según especificaciones de Proyecto.

Unidad de obra RSG011: Solado de baldosas cerámicas colocadas en capa gruesa.

CARACTERÍSTICAS TÉCNICAS

Suministro y ejecución de pavimento mediante el método de colocación en capa gruesa, de baldosas cerámicas de gres esmaltado, de 30x30 cm, 8 €/m², capacidad de absorción de agua E<3%, grupo B1b, según UNE-EN 14411, con resistencia al deslizamiento Rd<=15 según UNE 41901 EX y resbaladidad clase 0 según CTE; recibidas con mortero de cemento M-5 de 3 cm de espesor y rejuntadas con mortero de juntas cementoso tipo L, color blanco, para juntas de hasta 3 mm, recibidas con maza de goma sobre una capa semiseca de mortero de cemento M-5 de 3 cm de espesor, humedecida y espolvoreada superficialmente con cemento; y rejuntadas con mortero de juntas cementoso tipo L, color blanco, para juntas de hasta 3 mm, dispuesto todo el conjunto sobre una capa de separación o desolidarización de arena o gravilla (no incluida en este precio). Incluso replanteos, cortes, formación de juntas perimetrales continuas, de anchura no menor de 5 mm, en los límites con paredes, pilares exentos y elevaciones de nivel y, en su caso, juntas de partición y juntas estructurales existentes en el soporte, eliminación del material sobrante del rejuntado y limpieza final del pavimento.

NORMATIVA DE APLICACIÓN

Ejecución:

- CTE. DB-SUA Seguridad de utilización y accesibilidad.
- NTE-RSR. Revestimientos de suelos: Piezas rígidas.

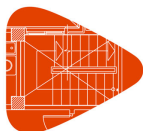
CRITERIO DE MEDICIÓN EN PROYECTO

Superficie útil, medida según documentación gráfica de Proyecto. No se ha incrementado la medición por roturas y recortes, ya que en la descomposición se ha considerado un 5% más de piezas.

CONDICIONES PREVIAS QUE HAN DE CUMPLIRSE ANTES DE LA EJECUCIÓN DE LAS UNIDADES DE OBRA

DEL SOPORTE

Se comprobará que la superficie soporte presenta una estabilidad dimensional, flexibilidad, resistencia mecánica y planeidad adecuadas, que garanticen la idoneidad del procedimiento de colocación seleccionado y que existe sobre dicha superficie una capa de separación o desolidarización formada por arena o gravilla.



Proyecto Aparcamiento subterráneo Jardí de les Tres Torres
Situación Barcelona

Grau Enginyeria Obres Públiques Diego Huelin Cánovas

Fecha Enero 2022

Pliego de condiciones

Pliego de condiciones técnicas particulares

AMBIENTALES

Se comprobará antes del extendido del mortero que la temperatura se encuentra entre 5°C y 30°C, evitando en lo posible, las corrientes fuertes de aire y el sol directo.

PROCESO DE EJECUCIÓN

FASES DE EJECUCIÓN

Replanteo de los niveles de acabado. Replanteo de la disposición de las piezas y juntas de movimiento. Extendido de la capa de mortero. Espolvoreo de la superficie de mortero con cemento. Colocación de las baldosas a punta de paleta. Formación de juntas de partición, perimetrales y estructurales. Rejuntado. Eliminación y limpieza del material sobrante. Limpieza final del pavimento.

CONDICIONES DE TERMINACIÓN

El solado tendrá planeidad, ausencia de cejas y buen aspecto.

CONSERVACIÓN Y MANTENIMIENTO

Se protegerá frente a roces, punzonamiento o golpes que puedan dañarlo.

CRITERIO DE MEDICIÓN EN OBRA Y CONDICIONES DE ABONO

Se medirá la superficie realmente ejecutada según especificaciones de Proyecto.

Unidad de obra RSG020: Rodapié cerámico.

CARACTERÍSTICAS TÉCNICAS

Rodapié cerámico de gres esmaltado, de 7 cm, 3 €/m, recibido con adhesivo cementoso de uso exclusivo para interiores, Ci sin ninguna característica adicional, gris y rejuntado con mortero de juntas cementoso mejorado, con absorción de agua reducida y resistencia elevada a la abrasión tipo CG 2 W A, color blanco, para juntas de 2 a 15 mm.

NORMATIVA DE APLICACIÓN

Ejecución: NTE-RSR. Revestimientos de suelos: Piezas rígidas.

CRITERIO DE MEDICIÓN EN PROYECTO

Longitud medida según documentación gráfica de Proyecto, sin incluir huecos de puertas.

CONDICIONES PREVIAS QUE HAN DE CUMPLIRSE ANTES DE LA EJECUCIÓN DE LAS UNIDADES DE OBRA

DEL SOPORTE

Se comprobará que el pavimento se encuentra colocado.

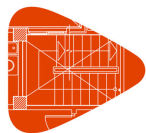
PROCESO DE EJECUCIÓN

FASES DE EJECUCIÓN

Replanteo de las piezas. Corte de las piezas y formación de encajes en esquinas y rincones. Colocación del rodapié. Rejuntado.

CONDICIONES DE TERMINACIÓN

Quedará plano y perfectamente adherido al paramento.



Proyecto Aparcamiento subterráneo Jardí de les Tres Torres
Situación Barcelona

Graup Ingeniería Obres Públiques Diego Huelin Cánovas
Fecha Enero 2022

Pliego de condiciones
Pliego de condiciones técnicas particulares

CRITERIO DE MEDICIÓN EN OBRA Y CONDICIONES DE ABONO

Se medirá la longitud realmente ejecutada según especificaciones de Proyecto.

Unidad de obra RSI004: Pulido mecánico en obra de superficie de hormigón endurecido.

CARACTERÍSTICAS TÉCNICAS

Pulido mecánico en obra de superficie de hormigón endurecido, mediante extendido de lechada de cemento 1/2 CEM II/B-P 32,5 N; desbastado o rebaje, con una muela basta entre 36 y 60, según el estado en que se encuentre el suelo; planificado o pulido basto, con abrasivo de grano entre 80 y 120; extendido de una nueva lechada de las mismas características que la primera; y afinado, con abrasivo de grano 220.

NORMATIVA DE APLICACIÓN

Ejecución: NTE-RSC. Revestimientos de suelos: Continuos.

CRITERIO DE MEDICIÓN EN PROYECTO

Superficie medida según documentación gráfica de Proyecto.

CONDICIONES PREVIAS QUE HAN DE CUMPLIRSE ANTES DE LA EJECUCIÓN DE LAS UNIDADES DE OBRA

DEL SOPORTE

Se comprobará que han transcurrido al menos siete días desde el hormigonado antes de iniciar el desbastado.

PROCESO DE EJECUCIÓN

FASES DE EJECUCIÓN

Preparación y extendido de la lechada. Desbastado o rebaje. Planificado o pulido basto. Extendido de nueva lechada. Afinado. Repaso de los rincones de difícil acceso, con pulidora de mano o fija. Lavado. Evacuación de las aguas sucias. Protección del pavimento. Retirada y acopio de los restos generados. Carga de los restos generados sobre camión o contenedor.

CONDICIONES DE TERMINACIÓN

Quedará homogéneo y tendrá buen aspecto.

CONSERVACIÓN Y MANTENIMIENTO

Se protegerá la superficie mientras se estén llevando a cabo otros trabajos.

CRITERIO DE MEDICIÓN EN OBRA Y CONDICIONES DE ABONO

Se medirá la superficie realmente ejecutada según especificaciones de Proyecto.

Unidad de obra RRY010: Trasdosado directo de placas de yeso laminado. Sistema "KNAUF".

MEDIDAS PARA ASEGURAR LA COMPATIBILIDAD ENTRE LOS DIFERENTES PRODUCTOS, ELEMENTOS Y SISTEMAS CONSTRUCTIVOS QUE COMPONEN LA UNIDAD DE OBRA.

Todo elemento metálico que esté en contacto con las placas estará protegido contra la corrosión.



Proyecto Aparcamiento subterráneo Jordi de les Tres Torres
Situación Barcelona

Grau Enginyeria Obres Públiques Diego Huelin Cánovas

Fecha Enero 2022

Pliego de condiciones

Pliego de condiciones técnicas particulares

Las tuberías que discurran entre paneles de aislamiento estarán debidamente aisladas para evitar condensaciones.

CARACTERÍSTICAS TÉCNICAS

Trasdosado directo, sistema W622.es "KNAUF", de 30 mm de espesor total, con nivel de calidad del acabado Q2, formado por placa de yeso laminado tipo Standard (A) de 15 mm de espesor, atornillada a una estructura metálica de acero galvanizado de maestras de 90x50 y 0,55 mm de espesor, previamente anclada al paramento vertical cada 400 mm, con tornillos de acero. Incluso fijaciones para el anclaje de los perfiles; tornillería para la fijación de las placas y pasta de juntas Jointfiller 24H "KNAUF", cinta microperforada de papel "KNAUF".

NORMATIVA DE APLICACIÓN

Montaje:

- CTE. DB-SI Seguridad en caso de incendio.
- CTE. DB-HR Protección frente al ruido.
- CTE. DB-HE Ahorro de energía.
- UNE 102043. Montaje de los sistemas constructivos con placa de yeso laminado (PYL). Tabiques, trasdosados y techos. Definiciones, aplicaciones y recomendaciones.

CRITERIO DE MEDICIÓN EN PROYECTO

Superficie medida según documentación gráfica de Proyecto, sin duplicar esquinas ni encuentros, siguiendo los criterios de medición expuestos en la norma UNE 92305.

CONDICIONES PREVIAS QUE HAN DE CUMPLIRSE ANTES DE LA EJECUCIÓN DE LAS UNIDADES DE OBRA

DEL SOPORTE

Antes de iniciar los trabajos de montaje, se comprobará que se encuentran terminados la estructura, los cerramientos y la cubierta del edificio.

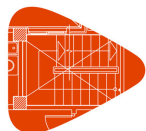
La superficie horizontal de asiento de las placas debe estar nivelada y el solado, a ser posible, colocado y terminado, salvo cuando el solado pueda resultar dañado durante los trabajos de montaje; en este caso, deberá estar terminada su base de asiento.

Los techos de la obra estarán acabados, siendo necesario que la superficie inferior del forjado quede revestida si no se van a realizar falsos techos.

Las instalaciones, tanto de fontanería y calefacción como de electricidad, deberán encontrarse con las tomas de planta en espera, para su distribución posterior por el interior de los tabiques.

Los conductos de ventilación y las bajantes estarán colocados.

Se comprobará que la superficie soporte presenta suficiente planeidad para recibir las maestras, ya que la posible corrección de la planeidad en ellas está muy limitada.



Proyecto Aparcamiento subterráneo Jardí de les Tres Torres
Situación Barcelona

Grau Enginyeria Obres Públiques Diego Huelin Cánovas
Fecha Enero 2022

Pliego de condiciones
Pliego de condiciones técnicas particulares

PROCESO DE EJECUCIÓN

FASES DE EJECUCIÓN

Replanteo y trazado en el forjado inferior y en el superior de los perfiles. Replanteo sobre el paramento de las maestras. Colocación y anclaje al paramento soporte de los perfiles auxiliares. Corte de las placas. Fijación de las placas. Replanteo de las cajas para alojamiento de mecanismos eléctricos y de paso de instalaciones, y posterior perforación de las placas. Tratamiento de juntas.

CONDICIONES DE TERMINACIÓN

El conjunto será resistente y estable. Quedará plano y aplomado.

CONSERVACIÓN Y MANTENIMIENTO

Se protegerá frente a golpes. Se evitarán las humedades y la colocación de elementos pesados sobre las placas.

CRITERIO DE MEDICIÓN EN OBRA Y CONDICIONES DE ABONO

Se medirá la superficie realmente ejecutada según especificaciones de Proyecto, sin duplicar esquinas ni encuentros, siguiendo los criterios de medición expuestos en la norma UNE 92305.

CRITERIO DE VALORACIÓN ECONÓMICA

El precio incluye la resolución de encuentros y puntos singulares, pero no incluye el aislamiento a colocar entre las placas y el paramento.

Unidad de obra RTA010: Falso techo continuo de placas de escayola.

CARACTERÍSTICAS TÉCNICAS

Falso techo continuo suspendido, situado a una altura menor de 4 m, constituido por placas de escayola con nervaduras, de 100x60 cm, con canto recto y acabado liso, suspendidas del forjado mediante estopadas colgantes de pasta de escayola y fibras vegetales, repartidas uniformemente (3 fijaciones/m²) y separadas de los paramentos verticales un mínimo de 5 mm. Incluso pasta de escayola para el pegado de los bordes de las placas y rejuntado de la cara vista y enlucido final.

NORMATIVA DE APLICACIÓN

Ejecución: NTE-RTC. Revestimientos de techos: Continuos.

CRITERIO DE MEDICIÓN EN PROYECTO

Superficie medida entre paramentos, según documentación gráfica de Proyecto, sin descontar huecos para instalaciones.

CONDICIONES PREVIAS QUE HAN DE CUMPLIRSE ANTES DE LA EJECUCIÓN DE LAS UNIDADES DE OBRA

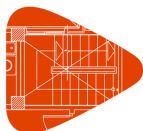
DEL SOPORTE

Se comprobará que los paramentos verticales están terminados, y que todas las instalaciones situadas debajo del forjado están debidamente dispuestas y fijadas a él.

PROCESO DE EJECUCIÓN

FASES DE EJECUCIÓN

Trazado en los muros del nivel del falso techo. Colocación y fijación de las estopadas. Corte de las placas. Colocación de las placas. Resolución de encuentros y puntos singulares. Realización de orificios para el paso de



Proyecto Aparcamiento subterráneo Jardí de les Tres Torres
Situación Barcelona

Grau Enginyeria Obres Públiques Diego Huelin Cánovas

Fecha Enero 2022

Pliego de condiciones

Pliego de condiciones técnicas particulares

los tubos de la instalación eléctrica. Enlucido de las placas con pasta de escayola. Paso de la canalización de protección del cableado eléctrico.

CONDICIONES DE TERMINACIÓN

El conjunto tendrá estabilidad y será indeformable. Cumplirá las exigencias de planeidad y nivelación.

CONSERVACIÓN Y MANTENIMIENTO

Se protegerá frente a golpes.

CRITERIO DE MEDICIÓN EN OBRA Y CONDICIONES DE ABONO

Se medirá la superficie realmente ejecutada según especificaciones de Proyecto, sin descontar huecos para instalaciones.

Unidad de obra RTB025: Falso techo registrable de placas de escayola.

CARACTERÍSTICAS TÉCNICAS

Falso techo registrable suspendido, situado a una altura menor de 4 m, constituido por: ESTRUCTURA: perfilera vista acabado lacado, color blanco, comprendiendo perfiles primarios y secundarios, suspendidos del forjado o elemento soporte con varillas y cuelgues; PLACAS: placas de escayola, de superficie fisurada, 60x60 cm. Incluso perfiles angulares, fijaciones para el anclaje de los perfiles y accesorios de montaje.

NORMATIVA DE APLICACIÓN

Ejecución: NTE-RTP. Revestimientos de techos: Placas.

CRITERIO DE MEDICIÓN EN PROYECTO

Superficie medida entre paramentos, según documentación gráfica de Proyecto, sin descontar huecos para instalaciones.

CONDICIONES PREVIAS QUE HAN DE CUMPLIRSE ANTES DE LA EJECUCIÓN DE LAS UNIDADES DE OBRA

DEL SOPORTE

Se comprobará que los paramentos verticales están terminados, y que todas las instalaciones situadas debajo del forjado están debidamente dispuestas y fijadas a él.

PROCESO DE EJECUCIÓN

FASES DE EJECUCIÓN

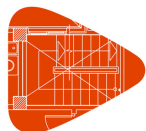
Replanteo de los ejes de la trama modular. Nivelación y fijación de los perfiles perimetrales. Replanteo de los perfiles primarios de la trama. Señalización de los puntos de anclaje al forjado o elemento soporte. Nivelación y suspensión de los perfiles primarios y secundarios de la trama. Corte de las placas. Colocación de las placas. Resolución de encuentros y puntos singulares.

CONDICIONES DE TERMINACIÓN

El conjunto tendrá estabilidad y será indeformable. Cumplirá las exigencias de planeidad y nivelación.

CONSERVACIÓN Y MANTENIMIENTO

Se protegerá hasta la finalización de la obra frente a impactos, rozaduras y/o manchas ocasionadas por otros trabajos.



Proyecto Aparcamiento subterráneo Jardí de les Tres Torres
Situación Barcelona

Graup Ingeniería Obres Públiques Diego Huelin Cánovas

Fecha Enero 2022

Pliego de condiciones

Pliego de condiciones técnicas particulares

CRITERIO DE MEDICIÓN EN OBRA Y CONDICIONES DE ABONO

Se medirá la superficie realmente ejecutada según especificaciones de Proyecto, sin descontar huecos para instalaciones.

2.2.11. Señalización y equipamiento

Unidad de obra SAD005: Plato de ducha acrílico.

MEDIDAS PARA ASEGURAR LA COMPATIBILIDAD ENTRE LOS DIFERENTES PRODUCTOS, ELEMENTOS Y SISTEMAS CONSTRUCTIVOS QUE COMPONEN LA UNIDAD DE OBRA.

Para evitar que se produzca el fenómeno electroquímico de la corrosión galvánica entre metales con diferente potencial, se tomarán las siguientes medidas: evitar el contacto físico entre ellos, aislar eléctricamente los metales con diferente potencial y evitar el contacto entre los elementos metálicos y el yeso.

Las válvulas de desagüe no se unirán con masilla.

CARACTERÍSTICAS TÉCNICAS

Plato de ducha acrílico, gama básica, color, de 75x75 cm, con juego de desagüe. Incluso silicona para sellado de juntas.

CRITERIO DE MEDICIÓN EN PROYECTO

Número de unidades previstas, según documentación gráfica de Proyecto.

CONDICIONES PREVIAS QUE HAN DE CUMPLIRSE ANTES DE LA EJECUCIÓN DE LAS UNIDADES DE OBRA

DEL SOPORTE

Se comprobará que el paramento soporte está completamente acabado y que las instalaciones de agua fría, de agua caliente y de salubridad están terminadas.

PROCESO DE EJECUCIÓN

FASES DE EJECUCIÓN

Replanteo. Colocación y fijación del aparato. Montaje del desagüe. Conexión a la red de evacuación. Comprobación de su correcto funcionamiento. Sellado de juntas.

CONDICIONES DE TERMINACIÓN

Quedará nivelado en ambas direcciones, en la posición prevista y fijado correctamente. Se garantizará la estanqueidad de las conexiones y el sellado de las juntas.

CONSERVACIÓN Y MANTENIMIENTO

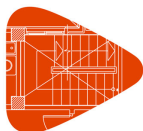
El aparato sanitario se precintará, quedando protegido de materiales agresivos, impactos y suciedad, y evitándose su utilización. No se someterá a cargas para las cuales no está diseñado, ni se manejarán elementos duros ni pesados en su alrededor, para evitar que se produzcan impactos sobre su superficie.

CRITERIO DE MEDICIÓN EN OBRA Y CONDICIONES DE ABONO

Se medirá el número de unidades realmente colocadas según especificaciones de Proyecto.

CRITERIO DE VALORACIÓN ECONÓMICA

El precio no incluye la grifería.



Proyecto Aparcamiento subterráneo Jardí de les Tres Torres
Situación Barcelona

Grau Enginyeria Obres Públiques Diego Huelin Cánovas

Fecha Enero 2022

Pliego de condiciones

Pliego de condiciones técnicas particulares

Unidad de obra SAC005: Conjunto de aparatos sanitarios.

MEDIDAS PARA ASEGURAR LA COMPATIBILIDAD ENTRE LOS DIFERENTES PRODUCTOS, ELEMENTOS Y SISTEMAS CONSTRUCTIVOS QUE COMPONEN LA UNIDAD DE OBRA.

Para evitar que se produzca el fenómeno electroquímico de la corrosión galvánica entre metales con diferente potencial, se tomarán las siguientes medidas: evitar el contacto físico entre ellos, aislar eléctricamente los metales con diferente potencial y evitar el contacto entre los elementos metálicos y el yeso.

Las válvulas de desagüe no se unirán con masilla.

CARACTERÍSTICAS TÉCNICAS

Conjunto de aparatos sanitarios en baño formado por: lavabo de porcelana sanitaria, con pedestal, gama básica, color blanco, de 520x410 mm; inodoro de porcelana sanitaria, con tanque bajo, gama básica, color blanco, con asiento y tapa lacados, mecanismo de descarga de 3/6 litros, con juego de fijación y codo de evacuación; bidé de porcelana sanitaria, gama básica, color blanco, sin tapa. Incluso desagües, llaves de regulación, enlaces de alimentación flexibles y sellado con silicona.

NORMATIVA DE APLICACIÓN

Ejecución: CTE. DB-HS Salubridad.

CRITERIO DE MEDICIÓN EN PROYECTO

Número de unidades previstas, según documentación gráfica de Proyecto.

CONDICIONES PREVIAS QUE HAN DE CUMPLIRSE ANTES DE LA EJECUCIÓN DE LAS UNIDADES DE OBRA

DEL SOPORTE

Se comprobará que el paramento soporte está completamente acabado y que las instalaciones de agua fría, de agua caliente y de salubridad están terminadas.

PROCESO DE EJECUCIÓN

FASES DE EJECUCIÓN

Replanteo. Colocación y fijación de los aparatos. Montaje del desagüe. Conexión a la red de evacuación. Montaje de la grifería. Conexión a las redes de agua fría y caliente. Comprobación de su correcto funcionamiento. Sellado de juntas.

CONDICIONES DE TERMINACIÓN

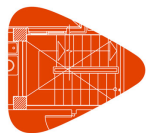
Quedarán nivelados en ambas direcciones, en la posición prevista y fijados correctamente. Se garantizará la estanqueidad de las conexiones y el sellado de las juntas con el paramento soporte y con la grifería.

CONSERVACIÓN Y MANTENIMIENTO

Todos los aparatos sanitarios se precintarán, quedando protegidos de materiales agresivos, impactos y suciedad, y evitándose su utilización. No se someterán a cargas para las cuales no están diseñados, ni se manejarán elementos duros ni pesados en sus alrededores, para evitar que se produzcan impactos sobre su superficie.

CRITERIO DE MEDICIÓN EN OBRA Y CONDICIONES DE ABONO

Se medirá el número de unidades realmente colocadas según especificaciones de Proyecto.



Proyecto Aparcamiento subterráneo Jardí de les Tres Torres
Situación Barcelona

Graup Ingeniería Obres Públiques Diego Huelin Cánovas
Fecha Enero 2022

Pliego de condiciones
Pliego de condiciones técnicas particulares

Unidad de obra SZB015: Buzón individual para exterior.

CARACTERÍSTICAS TÉCNICAS

Buzón exterior, cuerpo y puerta de chapa de acero color blanco, con apertura hacia abajo, de 360x100x275 mm, fijado a paramento. Incluso tornillería de fijación y de unión, tarjetero, cerradura y llaves.

CRITERIO DE MEDICIÓN EN PROYECTO

Número de unidades previstas, según documentación gráfica de Proyecto.

CONDICIONES PREVIAS QUE HAN DE CUMPLIRSE ANTES DE LA EJECUCIÓN DE LAS UNIDADES DE OBRA

DEL SOPORTE

Se comprobará que su situación se corresponde con la de Proyecto y que la zona de ubicación está completamente terminada.

PROCESO DE EJECUCIÓN

FASES DE EJECUCIÓN

Replanteo. Fijación en paramento mediante elementos de anclaje.

CONDICIONES DE TERMINACIÓN

La fijación será correcta. Los buzones serán accesibles.

CONSERVACIÓN Y MANTENIMIENTO

Se protegerá frente a golpes y salpicaduras.

CRITERIO DE MEDICIÓN EN OBRA Y CONDICIONES DE ABONO

Se medirá el número de unidades realmente colocadas según especificaciones de Proyecto.

2.2.12. Gestión de residuos

Unidad de obra GTA020: Transporte de tierras con camión.

CARACTERÍSTICAS TÉCNICAS

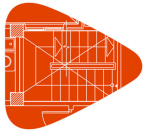
Transporte de tierras con camión de los productos procedentes de la excavación de cualquier tipo de terreno a vertedero específico, instalación de tratamiento de residuos de construcción y demolición externa a la obra o centro de valorización o eliminación de residuos, situado a una distancia máxima de 10 km.

NORMATIVA DE APLICACIÓN

Gestión de residuos: Regulación de la producción y gestión de los residuos de construcción y demolición.

CRITERIO DE MEDICIÓN EN PROYECTO

Volumen medido sobre las secciones teóricas de las excavaciones, incrementadas cada una de ellas por su correspondiente coeficiente de esponjamiento, de acuerdo con el tipo de terreno considerado.



Proyecto Aparcamiento subterráneo Jardí de les Tres Torres
Situación Barcelona

Grau Enginyeria Obres Públiques Diego Huelin Cánovas

Fecha Enero 2022

Pliego de condiciones

Pliego de condiciones técnicas particulares

CONDICIONES PREVIAS QUE HAN DE CUMPLIRSE ANTES DE LA EJECUCIÓN DE LAS UNIDADES DE OBRA

DEL SOPORTE

Se comprobará que están perfectamente señalizadas sobre el terreno las zonas de trabajo y vías de circulación, para la organización del tráfico.

PROCESO DE EJECUCIÓN

FASES DE EJECUCIÓN

Transporte de tierras a vertedero específico, instalación de tratamiento de residuos de construcción y demolición externa a la obra o centro de valorización o eliminación de residuos, con protección de las mismas mediante su cubrición con lonas o toldos.

CONDICIONES DE TERMINACIÓN

Las vías de circulación utilizadas durante el transporte quedarán completamente limpias de cualquier tipo de restos.

CRITERIO DE MEDICIÓN EN OBRA Y CONDICIONES DE ABONO

Se medirá, incluyendo el esponjamiento, el volumen de tierras realmente transportado según especificaciones de Proyecto.

CRITERIO DE VALORACIÓN ECONÓMICA

El precio incluye el tiempo de espera en obra durante las operaciones de carga, el viaje de ida, la descarga y el viaje de vuelta, pero no incluye la carga en obra.

Unidad de obra GTB020: Canon de vertido por entrega de tierras a gestor autorizado.

CARACTERÍSTICAS TÉCNICAS

Canon de vertido por entrega de tierras procedentes de la excavación, en vertedero específico, instalación de tratamiento de residuos de construcción y demolición externa a la obra o centro de valorización o eliminación de residuos.

NORMATIVA DE APLICACIÓN

Gestión de residuos: Regulación de la producción y gestión de los residuos de construcción y demolición.

CRITERIO DE MEDICIÓN EN PROYECTO

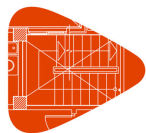
Volumen medido sobre las secciones teóricas de las excavaciones, incrementadas cada una de ellas por su correspondiente coeficiente de esponjamiento, de acuerdo con el tipo de terreno considerado.

CRITERIO DE MEDICIÓN EN OBRA Y CONDICIONES DE ABONO

Se medirá, incluyendo el esponjamiento, el volumen de tierras realmente entregado según especificaciones de Proyecto.

CRITERIO DE VALORACIÓN ECONÓMICA

El precio no incluye el transporte.



Proyecto Aparcamiento subterráneo Jardí de les Tres Torres
Situación Barcelona

Grau Enginyeria Obres Públiques Diego Huelin Cánovas

Fecha Enero 2022

Pliego de condiciones

Pliego de condiciones técnicas particulares

Unidad de obra GRA010: Transporte de residuos inertes con contenedor.

CARACTERÍSTICAS TÉCNICAS

Transporte de residuos inertes de hormigones, morteros y prefabricados producidos en obras de construcción y/o demolición, con contenedor de 7 m³, a vertedero específico, instalación de tratamiento de residuos de construcción y demolición externa a la obra o centro de valorización o eliminación de residuos. Incluso servicio de entrega, alquiler y recogida en obra del contenedor.

NORMATIVA DE APLICACIÓN

Gestión de residuos: Regulación de la producción y gestión de los residuos de construcción y demolición.

CRITERIO DE MEDICIÓN EN PROYECTO

Número de unidades previstas, según documentación gráfica de Proyecto.

CONDICIONES PREVIAS QUE HAN DE CUMPLIRSE ANTES DE LA EJECUCIÓN DE LAS UNIDADES DE OBRA

DEL SOPORTE

Se comprobará que están perfectamente señalizadas sobre el terreno las zonas de trabajo y vías de circulación, para la organización del tráfico.

PROCESO DE EJECUCIÓN

FASES DE EJECUCIÓN

Carga a camión del contenedor. Transporte de residuos de construcción a vertedero específico, instalación de tratamiento de residuos de construcción y demolición externa a la obra o centro de valorización o eliminación de residuos.

CONDICIONES DE TERMINACIÓN

Las vías de circulación utilizadas durante el transporte quedarán completamente limpias de cualquier tipo de restos.

CRITERIO DE MEDICIÓN EN OBRA Y CONDICIONES DE ABONO

Se medirá el número de unidades realmente transportadas según especificaciones de Proyecto.

Unidad de obra GRA010b: Transporte de residuos inertes con contenedor.

CARACTERÍSTICAS TÉCNICAS

Transporte de residuos inertes de ladrillos, tejas y materiales cerámicos, producidos en obras de construcción y/o demolición, con contenedor de 7 m³, a vertedero específico, instalación de tratamiento de residuos de construcción y demolición externa a la obra o centro de valorización o eliminación de residuos. Incluso servicio de entrega, alquiler y recogida en obra del contenedor.

NORMATIVA DE APLICACIÓN

Gestión de residuos: Regulación de la producción y gestión de los residuos de construcción y demolición.

CRITERIO DE MEDICIÓN EN PROYECTO

Número de unidades previstas, según documentación gráfica de Proyecto.



Proyecto Aparcamiento subterráneo Jardí de les Tres Torres
Situación Barcelona

Grau Enginyeria Obres Públiques Diego Huelin Cánovas

Fecha Enero 2022

Pliego de condiciones

Pliego de condiciones técnicas particulares

CONDICIONES PREVIAS QUE HAN DE CUMPLIRSE ANTES DE LA EJECUCIÓN DE LAS UNIDADES DE OBRA

DEL SOPORTE

Se comprobará que están perfectamente señalizadas sobre el terreno las zonas de trabajo y vías de circulación, para la organización del tráfico.

PROCESO DE EJECUCIÓN

FASES DE EJECUCIÓN

Carga a camión del contenedor. Transporte de residuos de construcción a vertedero específico, instalación de tratamiento de residuos de construcción y demolición externa a la obra o centro de valorización o eliminación de residuos.

CONDICIONES DE TERMINACIÓN

Las vías de circulación utilizadas durante el transporte quedarán completamente limpias de cualquier tipo de restos.

CRITERIO DE MEDICIÓN EN OBRA Y CONDICIONES DE ABONO

Se medirá el número de unidades realmente transportadas según especificaciones de Proyecto.

Unidad de obra GRA010c: Transporte de residuos inertes con contenedor.

CARACTERÍSTICAS TÉCNICAS

Transporte de residuos inertes de madera producidos en obras de construcción y/o demolición, con contenedor de 7 m³, a vertedero específico, instalación de tratamiento de residuos de construcción y demolición externa a la obra o centro de valorización o eliminación de residuos. Incluso servicio de entrega, alquiler y recogida en obra del contenedor.

NORMATIVA DE APLICACIÓN

Gestión de residuos: Regulación de la producción y gestión de los residuos de construcción y demolición.

CRITERIO DE MEDICIÓN EN PROYECTO

Número de unidades previstas, según documentación gráfica de Proyecto.

CONDICIONES PREVIAS QUE HAN DE CUMPLIRSE ANTES DE LA EJECUCIÓN DE LAS UNIDADES DE OBRA

DEL SOPORTE

Se comprobará que están perfectamente señalizadas sobre el terreno las zonas de trabajo y vías de circulación, para la organización del tráfico.

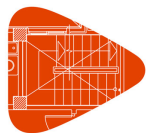
PROCESO DE EJECUCIÓN

FASES DE EJECUCIÓN

Carga a camión del contenedor. Transporte de residuos de construcción a vertedero específico, instalación de tratamiento de residuos de construcción y demolición externa a la obra o centro de valorización o eliminación de residuos.

CONDICIONES DE TERMINACIÓN

Las vías de circulación utilizadas durante el transporte quedarán completamente limpias de cualquier tipo de restos.



Proyecto Aparcamiento subterráneo Jardí de les Tres Torres
Situación Barcelona

Grau Enginyeria Obres Públiques Diego Huelin Cánovas
Fecha Enero 2022

Pliego de condiciones
Pliego de condiciones técnicas particulares

CRITERIO DE MEDICIÓN EN OBRA Y CONDICIONES DE ABONO

Se medirá el número de unidades realmente transportadas según especificaciones de Proyecto.

Unidad de obra GRA010d: Transporte de residuos inertes con contenedor.

CARACTERÍSTICAS TÉCNICAS

Transporte de residuos inertes vítreos producidos en obras de construcción y/o demolición, con contenedor de 7 m³, a vertedero específico, instalación de tratamiento de residuos de construcción y demolición externa a la obra o centro de valorización o eliminación de residuos. Incluso servicio de entrega, alquiler y recogida en obra del contenedor.

NORMATIVA DE APLICACIÓN

Gestión de residuos: Regulación de la producción y gestión de los residuos de construcción y demolición.

CRITERIO DE MEDICIÓN EN PROYECTO

Número de unidades previstas, según documentación gráfica de Proyecto.

CONDICIONES PREVIAS QUE HAN DE CUMPLIRSE ANTES DE LA EJECUCIÓN DE LAS UNIDADES DE OBRA

DEL SOPORTE

Se comprobará que están perfectamente señalizadas sobre el terreno las zonas de trabajo y vías de circulación, para la organización del tráfico.

PROCESO DE EJECUCIÓN

FASES DE EJECUCIÓN

Carga a camión del contenedor. Transporte de residuos de construcción a vertedero específico, instalación de tratamiento de residuos de construcción y demolición externa a la obra o centro de valorización o eliminación de residuos.

CONDICIONES DE TERMINACIÓN

Las vías de circulación utilizadas durante el transporte quedarán completamente limpias de cualquier tipo de restos.

CRITERIO DE MEDICIÓN EN OBRA Y CONDICIONES DE ABONO

Se medirá el número de unidades realmente transportadas según especificaciones de Proyecto.

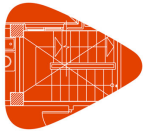
Unidad de obra GRA010e: Transporte de residuos inertes con contenedor.

CARACTERÍSTICAS TÉCNICAS

Transporte de residuos inertes plásticos producidos en obras de construcción y/o demolición, con contenedor de 7 m³, a vertedero específico, instalación de tratamiento de residuos de construcción y demolición externa a la obra o centro de valorización o eliminación de residuos. Incluso servicio de entrega, alquiler y recogida en obra del contenedor.

NORMATIVA DE APLICACIÓN

Gestión de residuos: Regulación de la producción y gestión de los residuos de construcción y demolición.



Proyecto Aparcamiento subterráneo Jardí de les Tres Torres
Situación Barcelona

Grau Enginyeria Obres Públiques Diego Huelin Cánovas

Fecha Enero 2022

Pliego de condiciones

Pliego de condiciones técnicas particulares

CRITERIO DE MEDICIÓN EN PROYECTO

Número de unidades previstas, según documentación gráfica de Proyecto.

CONDICIONES PREVIAS QUE HAN DE CUMPLIRSE ANTES DE LA EJECUCIÓN DE LAS UNIDADES DE OBRA

DEL SOPORTE

Se comprobará que están perfectamente señalizadas sobre el terreno las zonas de trabajo y vías de circulación, para la organización del tráfico.

PROCESO DE EJECUCIÓN

FASES DE EJECUCIÓN

Carga a camión del contenedor. Transporte de residuos de construcción a vertedero específico, instalación de tratamiento de residuos de construcción y demolición externa a la obra o centro de valorización o eliminación de residuos.

CONDICIONES DE TERMINACIÓN

Las vías de circulación utilizadas durante el transporte quedarán completamente limpias de cualquier tipo de restos.

CRITERIO DE MEDICIÓN EN OBRA Y CONDICIONES DE ABONO

Se medirá el número de unidades realmente transportadas según especificaciones de Proyecto.

Unidad de obra GRA010f: Transporte de residuos inertes con contenedor.

CARACTERÍSTICAS TÉCNICAS

Transporte de residuos inertes de papel y cartón, producidos en obras de construcción y/o demolición, con contenedor de 7 m³, a vertedero específico, instalación de tratamiento de residuos de construcción y demolición externa a la obra o centro de valorización o eliminación de residuos. Incluso servicio de entrega, alquiler y recogida en obra del contenedor.

NORMATIVA DE APLICACIÓN

Gestión de residuos: Regulación de la producción y gestión de los residuos de construcción y demolición.

CRITERIO DE MEDICIÓN EN PROYECTO

Número de unidades previstas, según documentación gráfica de Proyecto.

CONDICIONES PREVIAS QUE HAN DE CUMPLIRSE ANTES DE LA EJECUCIÓN DE LAS UNIDADES DE OBRA

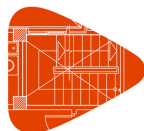
DEL SOPORTE

Se comprobará que están perfectamente señalizadas sobre el terreno las zonas de trabajo y vías de circulación, para la organización del tráfico.

PROCESO DE EJECUCIÓN

FASES DE EJECUCIÓN

Carga a camión del contenedor. Transporte de residuos de construcción a vertedero específico, instalación de tratamiento de residuos de construcción y demolición externa a la obra o centro de valorización o eliminación de residuos.



Proyecto Aparcamiento subterráneo Jardí de les Tres Torres
Situación Barcelona

Grau Enginyeria Obres Públiques Diego Huelin Cánovas
Fecha Enero 2022

Pliego de condiciones
Pliego de condiciones técnicas particulares

CONDICIONES DE TERMINACIÓN

Las vías de circulación utilizadas durante el transporte quedarán completamente limpias de cualquier tipo de restos.

CRITERIO DE MEDICIÓN EN OBRA Y CONDICIONES DE ABONO

Se medirá el número de unidades realmente transportadas según especificaciones de Proyecto.

Unidad de obra GRA010g: Transporte de residuos inertes con contenedor.

CARACTERÍSTICAS TÉCNICAS

Transporte de residuos inertes metálicos producidos en obras de construcción y/o demolición, con contenedor de 7 m³, a vertedero específico, instalación de tratamiento de residuos de construcción y demolición externa a la obra o centro de valorización o eliminación de residuos. Incluso servicio de entrega, alquiler y recogida en obra del contenedor.

NORMATIVA DE APLICACIÓN

Gestión de residuos: Regulación de la producción y gestión de los residuos de construcción y demolición.

CRITERIO DE MEDICIÓN EN PROYECTO

Número de unidades previstas, según documentación gráfica de Proyecto.

CONDICIONES PREVIAS QUE HAN DE CUMPLIRSE ANTES DE LA EJECUCIÓN DE LAS UNIDADES DE OBRA

DEL SOPORTE

Se comprobará que están perfectamente señalizadas sobre el terreno las zonas de trabajo y vías de circulación, para la organización del tráfico.

PROCESO DE EJECUCIÓN

FASES DE EJECUCIÓN

Carga a camión del contenedor. Transporte de residuos de construcción a vertedero específico, instalación de tratamiento de residuos de construcción y demolición externa a la obra o centro de valorización o eliminación de residuos.

CONDICIONES DE TERMINACIÓN

Las vías de circulación utilizadas durante el transporte quedarán completamente limpias de cualquier tipo de restos.

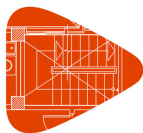
CRITERIO DE MEDICIÓN EN OBRA Y CONDICIONES DE ABONO

Se medirá el número de unidades realmente transportadas según especificaciones de Proyecto.

Unidad de obra GRA010h: Transporte de residuos inertes con contenedor.

CARACTERÍSTICAS TÉCNICAS

Transporte de mezcla sin clasificar de residuos inertes producidos en obras de construcción y/o demolición, con contenedor de 7 m³, a vertedero específico, instalación de tratamiento de residuos de construcción y demolición externa



Proyecto Aparcamiento subterráneo Jardí de les Tres Torres

Situación Barcelona

Grau Enginyeria Obres Públiques Diego Huelin Cánovas

Fecha Enero 2022

Pliego de condiciones

Pliego de condiciones técnicas particulares

a la obra o centro de valorización o eliminación de residuos. Incluso servicio de entrega, alquiler y recogida en obra del contenedor.

NORMATIVA DE APLICACIÓN

Gestión de residuos: Regulación de la producción y gestión de los residuos de construcción y demolición.

CRITERIO DE MEDICIÓN EN PROYECTO

Número de unidades previstas, según documentación gráfica de Proyecto.

CONDICIONES PREVIAS QUE HAN DE CUMPLIRSE ANTES DE LA EJECUCIÓN DE LAS UNIDADES DE OBRA

DEL SOPORTE

Se comprobará que están perfectamente señalizadas sobre el terreno las zonas de trabajo y vías de circulación, para la organización del tráfico.

PROCESO DE EJECUCIÓN

FASES DE EJECUCIÓN

Carga a camión del contenedor. Transporte de residuos de construcción a vertedero específico, instalación de tratamiento de residuos de construcción y demolición externa a la obra o centro de valorización o eliminación de residuos.

CONDICIONES DE TERMINACIÓN

Las vías de circulación utilizadas durante el transporte quedarán completamente limpias de cualquier tipo de restos.

CRITERIO DE MEDICIÓN EN OBRA Y CONDICIONES DE ABONO

Se medirá el número de unidades realmente transportadas según especificaciones de Proyecto.

Unidad de obra GRB010: Canon de vertido por entrega de contenedor con residuos inertes a gestor autorizado.

CARACTERÍSTICAS TÉCNICAS

Canon de vertido por entrega de contenedor de 7 m³ con residuos inertes de hormigones, morteros y prefabricados producidos en obras de construcción y/o demolición, en vertedero específico, instalación de tratamiento de residuos de construcción y demolición externa a la obra o centro de valorización o eliminación de residuos.

NORMATIVA DE APLICACIÓN

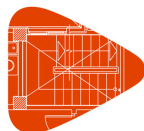
Gestión de residuos: Regulación de la producción y gestión de los residuos de construcción y demolición.

CRITERIO DE MEDICIÓN EN PROYECTO

Número de unidades previstas, según documentación gráfica de Proyecto.

CRITERIO DE MEDICIÓN EN OBRA Y CONDICIONES DE ABONO

Se medirá el número de unidades realmente entregadas según especificaciones de Proyecto.



Proyecto Aparcamiento subterráneo Jardí de les Tres Torres
Situación Barcelona

Grau Enginyeria Obres Públiques Diego Huelin Cánovas

Fecha Enero 2022

Pliego de condiciones

Pliego de condiciones técnicas particulares

CRITERIO DE VALORACIÓN ECONÓMICA

El precio no incluye el servicio de entrega, el alquiler, la recogida en obra del contenedor ni el transporte.

Unidad de obra GRB010b: Canon de vertido por entrega de contenedor con residuos inertes a gestor autorizado.

CARACTERÍSTICAS TÉCNICAS

Canon de vertido por entrega de contenedor de 7 m³ con residuos inertes de ladrillos, tejas y materiales cerámicos, producidos en obras de construcción y/o demolición, en vertedero específico, instalación de tratamiento de residuos de construcción y demolición externa a la obra o centro de valorización o eliminación de residuos.

NORMATIVA DE APLICACIÓN

Gestión de residuos: Regulación de la producción y gestión de los residuos de construcción y demolición.

CRITERIO DE MEDICIÓN EN PROYECTO

Número de unidades previstas, según documentación gráfica de Proyecto.

CRITERIO DE MEDICIÓN EN OBRA Y CONDICIONES DE ABONO

Se medirá el número de unidades realmente entregadas según especificaciones de Proyecto.

CRITERIO DE VALORACIÓN ECONÓMICA

El precio no incluye el servicio de entrega, el alquiler, la recogida en obra del contenedor ni el transporte.

Unidad de obra GRB010c: Canon de vertido por entrega de contenedor con residuos inertes a gestor autorizado.

CARACTERÍSTICAS TÉCNICAS

Canon de vertido por entrega de contenedor de 7 m³ con residuos inertes de madera producidos en obras de construcción y/o demolición, en vertedero específico, instalación de tratamiento de residuos de construcción y demolición externa a la obra o centro de valorización o eliminación de residuos.

NORMATIVA DE APLICACIÓN

Gestión de residuos: Regulación de la producción y gestión de los residuos de construcción y demolición.

CRITERIO DE MEDICIÓN EN PROYECTO

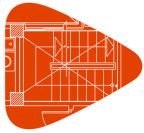
Número de unidades previstas, según documentación gráfica de Proyecto.

CRITERIO DE MEDICIÓN EN OBRA Y CONDICIONES DE ABONO

Se medirá el número de unidades realmente entregadas según especificaciones de Proyecto.

CRITERIO DE VALORACIÓN ECONÓMICA

El precio no incluye el servicio de entrega, el alquiler, la recogida en obra del contenedor ni el transporte.



Proyecto Aparcamiento subterráneo Jordi de les Tres Torres
Situación Barcelona

Grau Enginyeria Obres Públiques Diego Huelin Cánovas

Fecha Enero 2022

Pliego de condiciones

Pliego de condiciones técnicas particulares

Unidad de obra GRB010d: Canon de vertido por entrega de contenedor con residuos inertes a gestor autorizado.

CARACTERÍSTICAS TÉCNICAS

Canon de vertido por entrega de contenedor de 7 m³ con residuos inertes vítreos producidos en obras de construcción y/o demolición, en vertedero específico, instalación de tratamiento de residuos de construcción y demolición externa a la obra o centro de valorización o eliminación de residuos.

NORMATIVA DE APLICACIÓN

Gestión de residuos: Regulación de la producción y gestión de los residuos de construcción y demolición.

CRITERIO DE MEDICIÓN EN PROYECTO

Número de unidades previstas, según documentación gráfica de Proyecto.

CRITERIO DE MEDICIÓN EN OBRA Y CONDICIONES DE ABONO

Se medirá el número de unidades realmente entregadas según especificaciones de Proyecto.

CRITERIO DE VALORACIÓN ECONÓMICA

El precio no incluye el servicio de entrega, el alquiler, la recogida en obra del contenedor ni el transporte.

Unidad de obra GRB010e: Canon de vertido por entrega de contenedor con residuos inertes a gestor autorizado.

CARACTERÍSTICAS TÉCNICAS

Canon de vertido por entrega de contenedor de 7 m³ con residuos inertes plásticos producidos en obras de construcción y/o demolición, en vertedero específico, instalación de tratamiento de residuos de construcción y demolición externa a la obra o centro de valorización o eliminación de residuos.

NORMATIVA DE APLICACIÓN

Gestión de residuos: Regulación de la producción y gestión de los residuos de construcción y demolición.

CRITERIO DE MEDICIÓN EN PROYECTO

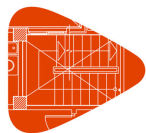
Número de unidades previstas, según documentación gráfica de Proyecto.

CRITERIO DE MEDICIÓN EN OBRA Y CONDICIONES DE ABONO

Se medirá el número de unidades realmente entregadas según especificaciones de Proyecto.

CRITERIO DE VALORACIÓN ECONÓMICA

El precio no incluye el servicio de entrega, el alquiler, la recogida en obra del contenedor ni el transporte.



Proyecto Aparcamiento subterráneo Jardí de les Tres Torres
Situación Barcelona

Grau Enginyeria Obres Públiques Diego Huelin Cánovas
Fecha Enero 2022

Pliego de condiciones
Pliego de condiciones técnicas particulares

Unidad de obra GRB010f: Canon de vertido por entrega de contenedor con residuos inertes a gestor autorizado.

CARACTERÍSTICAS TÉCNICAS

Canon de vertido por entrega de contenedor de 7 m³ con residuos inertes de papel y cartón, producidos en obras de construcción y/o demolición, en vertedero específico, instalación de tratamiento de residuos de construcción y demolición externa a la obra o centro de valorización o eliminación de residuos.

NORMATIVA DE APLICACIÓN

Gestión de residuos: Regulación de la producción y gestión de los residuos de construcción y demolición.

CRITERIO DE MEDICIÓN EN PROYECTO

Número de unidades previstas, según documentación gráfica de Proyecto.

CRITERIO DE MEDICIÓN EN OBRA Y CONDICIONES DE ABONO

Se medirá el número de unidades realmente entregadas según especificaciones de Proyecto.

CRITERIO DE VALORACIÓN ECONÓMICA

El precio no incluye el servicio de entrega, el alquiler, la recogida en obra del contenedor ni el transporte.

Unidad de obra GRB010g: Canon de vertido por entrega de contenedor con residuos inertes a gestor autorizado.

CARACTERÍSTICAS TÉCNICAS

Canon de vertido por entrega de contenedor de 7 m³ con residuos inertes metálicos producidos en obras de construcción y/o demolición, en vertedero específico, instalación de tratamiento de residuos de construcción y demolición externa a la obra o centro de valorización o eliminación de residuos.

NORMATIVA DE APLICACIÓN

Gestión de residuos: Regulación de la producción y gestión de los residuos de construcción y demolición.

CRITERIO DE MEDICIÓN EN PROYECTO

Número de unidades previstas, según documentación gráfica de Proyecto.

CRITERIO DE MEDICIÓN EN OBRA Y CONDICIONES DE ABONO

Se medirá el número de unidades realmente entregadas según especificaciones de Proyecto.

CRITERIO DE VALORACIÓN ECONÓMICA

El precio no incluye el servicio de entrega, el alquiler, la recogida en obra del contenedor ni el transporte.



Proyecto Aparcamiento subterráneo Jardí de les Tres Torres
Situación Barcelona

Grau Enginyeria Obres Públiques Diego Huelin Cánovas

Fecha Enero 2022

Pliego de condiciones

Pliego de condiciones técnicas particulares

Unidad de obra GRB010h: Canon de vertido por entrega de contenedor con residuos inertes a gestor autorizado.

CARACTERÍSTICAS TÉCNICAS

Canon de vertido por entrega de contenedor de 7 m³ con mezcla sin clasificar de residuos inertes producidos en obras de construcción y/o demolición, en vertedero específico, instalación de tratamiento de residuos de construcción y demolición externa a la obra o centro de valorización o eliminación de residuos.

NORMATIVA DE APLICACIÓN

Gestión de residuos: Regulación de la producción y gestión de los residuos de construcción y demolición.

CRITERIO DE MEDICIÓN EN PROYECTO

Número de unidades previstas, según documentación gráfica de Proyecto.

CRITERIO DE MEDICIÓN EN OBRA Y CONDICIONES DE ABONO

Se medirá el número de unidades realmente entregadas según especificaciones de Proyecto.

CRITERIO DE VALORACIÓN ECONÓMICA

El precio no incluye el servicio de entrega, el alquiler, la recogida en obra del contenedor ni el transporte.

2.2.13. Control de calidad y ensayos

Unidad de obra XEB010: Ensayo de barras corrugadas de acero de un mismo lote.

CARACTERÍSTICAS TÉCNICAS

Ensayo a realizar en laboratorio acreditado en el área técnica correspondiente, sobre una muestra de dos barras corrugadas de acero de un mismo lote, tomada en obra, para la determinación de las siguientes características: sección media equivalente según UNE-EN ISO 15630-1, características geométricas del corrugado según UNE-EN 10080, doblado/desdoblado según UNE-EN ISO 15630-1. Incluso desplazamiento a obra, toma de muestra e informe de resultados.

NORMATIVA DE APLICACIÓN

Control del acero: Instrucción de Hormigón Estructural (EHE-08).

CRITERIO DE MEDICIÓN EN PROYECTO

Ensayo a realizar, según documentación del Plan de control de calidad.

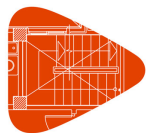
FASES DE EJECUCIÓN

Desplazamiento a obra. Toma de muestras. Realización de ensayos. Redacción de informe de los resultados de los ensayos realizados.

Unidad de obra XEB020: Ensayo de barras corrugadas de acero de cada diámetro.

CARACTERÍSTICAS TÉCNICAS

Ensayo a realizar en laboratorio acreditado en el área técnica correspondiente, sobre una muestra de una barra corrugada de acero de cada diámetro diferente, tomada en obra, para la determinación de las siguientes características



Proyecto Aparcamiento subterráneo Jardí de les Tres Torres
Situación Barcelona

Grau Enginyeria Obres Públiques Diego Huelin Cánovas

Fecha Enero 2022

Pliego de condiciones

Pliego de condiciones técnicas particulares

mecánicas: límite elástico, carga de rotura, alargamiento de rotura y alargamiento bajo carga máxima según UNE-EN ISO 15630-1. Incluso desplazamiento a obra, toma de muestra e informe de resultados.

NORMATIVA DE APLICACIÓN

Control del acero: Instrucción de Hormigón Estructural (EHE-08).

CRITERIO DE MEDICIÓN EN PROYECTO

Ensayo a realizar, según documentación del Plan de control de calidad.

FASES DE EJECUCIÓN

Desplazamiento a obra. Toma de muestras. Realización de ensayos. Redacción de informe de los resultados de los ensayos realizados.

Unidad de obra XEM010: Ensayo de mallas electrosoldadas de un mismo lote.

CARACTERÍSTICAS TÉCNICAS

Ensayo a realizar en laboratorio acreditado en el área técnica correspondiente, sobre una muestra de mallas electrosoldadas, tomada en obra, para la determinación de las siguientes características: sección media equivalente sobre dos mallas del mismo lote según UNE-EN ISO 15630-2, características geométricas del corrugado sobre cuatro mallas del mismo lote según UNE-EN 10080, doblado/desdoblado sobre dos mallas del mismo lote según UNE-EN ISO 15630-2, carga de despegue de los nudos sobre dos mallas del mismo lote según UNE-EN ISO 15630-2. Incluso desplazamiento a obra, toma de muestra e informe de resultados.

NORMATIVA DE APLICACIÓN

Control de las armaduras: Instrucción de Hormigón Estructural (EHE-08).

CRITERIO DE MEDICIÓN EN PROYECTO

Ensayo a realizar, según documentación del Plan de control de calidad.

FASES DE EJECUCIÓN

Desplazamiento a obra. Toma de muestras. Realización de ensayos. Redacción de informe de los resultados de los ensayos realizados.

Unidad de obra XEM020: Ensayo de mallas electrosoldadas de cada diámetro.

CARACTERÍSTICAS TÉCNICAS

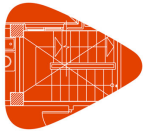
Ensayo a realizar en laboratorio acreditado en el área técnica correspondiente, sobre una muestra de una malla electrosoldada de cada diámetro diferente, tomada en obra, para la determinación de las siguientes características mecánicas: límite elástico, carga de rotura, alargamiento de rotura y alargamiento bajo carga máxima según UNE-EN ISO 15630-2. Incluso desplazamiento a obra, toma de muestra e informe de resultados.

NORMATIVA DE APLICACIÓN

Control de las armaduras: Instrucción de Hormigón Estructural (EHE-08).

CRITERIO DE MEDICIÓN EN PROYECTO

Ensayo a realizar, según documentación del Plan de control de calidad.



Proyecto Aparcamiento subterráneo Jardí de les Tres Torres
Situación Barcelona

Grau Enginyeria Obres Públiques Diego Huelin Cánovas

Fecha Enero 2022

Pliego de condiciones

Pliego de condiciones técnicas particulares

FASES DE EJECUCIÓN

Desplazamiento a obra. Toma de muestras. Realización de ensayos. Redacción de informe de los resultados de los ensayos realizados.

Unidad de obra XEH010: Ensayo de consistencia y resistencia del hormigón de un mismo lote.

CARACTERÍSTICAS TÉCNICAS

Ensayo a realizar en laboratorio acreditado en el área técnica correspondiente, sobre una muestra de hormigón fresco sin D.O.R., tomada en obra según UNE-EN 12350-1, para la determinación de las siguientes características: consistencia del hormigón fresco mediante el método de asentamiento del cono de Abrams según UNE-EN 12350-2 y resistencia característica a compresión del hormigón endurecido mediante control estadístico con fabricación y curado de seis probetas cilíndricas de 15x30 cm del mismo lote según UNE-EN 12390-2, refrentado y rotura a compresión de las mismas según UNE-EN 12390-3. Incluso desplazamiento a obra, toma de muestra e informe de resultados.

NORMATIVA DE APLICACIÓN

Control del hormigón: Instrucción de Hormigón Estructural (EHE-08).

CRITERIO DE MEDICIÓN EN PROYECTO

Ensayo a realizar, según documentación del Plan de control de calidad.

FASES DE EJECUCIÓN

Desplazamiento a obra. Toma de muestras. Realización de ensayos. Redacción de informe de los resultados de los ensayos realizados.

Unidad de obra XSE010: Estudio geotécnico.

CARACTERÍSTICAS TÉCNICAS

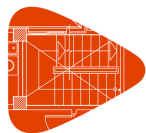
Estudio geotécnico del terreno en suelo medio (arcillas, margas) compuesto por los siguientes trabajos de campo y ensayos de laboratorio. Trabajos de campo: un sondeo a rotación con extracción de testigo continuo hasta una profundidad de 10 m tomando 1 muestra inalterada mediante tomamuestras de pared gruesa y 1 muestra alterada mediante tomamuestras normalizado del ensayo de Penetración Estándar (SPT). Ensayos de laboratorio: apertura y descripción de las muestras tomadas, con descripción del testigo continuo obtenido, efectuándose los siguientes ensayos de laboratorio: 2 de análisis granulométrico según UNE 103101; 2 de límites de Atterberg según UNE 103103 y UNE 103104; 2 de humedad natural según UNE 103300; densidad aparente según UNE 103301; resistencia a compresión según UNE 103400; Proctor Normal según UNE 103500; C.B.R. según UNE 103502; 2 de contenido en sulfatos según UNE 103201. Todo ello recogido en el correspondiente informe geotécnico con especificación de cada uno de los resultados obtenidos, conclusiones y validez del estudio sobre parámetros para el diseño de la cimentación.

NORMATIVA DE APLICACIÓN

Técnicas de prospección: CTE. DB-SE-C Seguridad estructural: Cimientos.

CRITERIO DE MEDICIÓN EN PROYECTO

Ensayo a realizar, según documentación del Plan de control de calidad.



Proyecto Aparcamiento subterráneo Jardí de les Tres Torres
Situación Barcelona

Graup Ingeniería Obres Públiques Diego Huelin Cánovas

Fecha Enero 2022

Pliego de condiciones

Pliego de condiciones técnicas particulares

FASES DE EJECUCIÓN

Desplazamiento a obra. Toma de muestras. Realización de ensayos. Redacción del informe geotécnico, con especificación de cada uno de los resultados obtenidos, conclusiones y validez del estudio sobre parámetros para el diseño de la cimentación.

2.2.14. Seguridad y salud

Unidad de obra YCA020: Tapa de madera para protección de arqueta abierta.

CARACTERÍSTICAS TÉCNICAS

Protección de hueco horizontal de una arqueta de 50x50 cm de sección, durante su proceso de construcción hasta que se coloque su tapa definitiva, realizada mediante tabloncillos de madera de pino de 15x5,2 cm, colocados uno junto a otro hasta cubrir la totalidad del hueco, reforzados en su parte inferior por tres tabloncillos en sentido contrario, fijados con clavos de acero, con rebaje en su refuerzo para alojarla en el hueco de la planta de la arqueta de modo que impida su movimiento horizontal, preparada para soportar una carga puntual de 3 kN. Amortizable en 4 usos.

CRITERIO DE MEDICIÓN EN PROYECTO

Número de unidades previstas, según Estudio o Estudio Básico de Seguridad y Salud.

FASES DE EJECUCIÓN

Montaje del elemento. Colocación del tablero sobre el hueco. Sujeción del tablero al soporte. Desmontaje del elemento. Transporte hasta el lugar de almacenaje o retirada a contenedor.

CRITERIO DE MEDICIÓN EN OBRA Y CONDICIONES DE ABONO

Se medirá el número de unidades realmente colocadas según especificaciones de Estudio o Estudio Básico de Seguridad y Salud.

Unidad de obra YCB040: Pasarela para protección de paso de peatones sobre zanjas.

CARACTERÍSTICAS TÉCNICAS

Protección de paso peatonal sobre zanjas abiertas mediante pasarela de acero, de 1,50 m de longitud para anchura máxima de zanja de 0,9 m, anchura útil de 0,87 m, con plataforma de superficie antideslizante sin desniveles, con 400 kg de capacidad de carga, rodapiés laterales de 0,15 m, barandillas laterales de 1 m de altura, con travesaño lateral, amortizable en 20 usos. Incluso elementos de fijación al suelo para garantizar la inmovilidad del conjunto.

CRITERIO DE MEDICIÓN EN PROYECTO

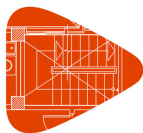
Número de unidades previstas, según Estudio o Estudio Básico de Seguridad y Salud.

FASES DE EJECUCIÓN

Colocación de la pasarela sobre el suelo. Fijación de la pasarela al suelo. Desmontaje del conjunto. Transporte hasta el lugar de almacenaje o retirada a contenedor.

CRITERIO DE MEDICIÓN EN OBRA Y CONDICIONES DE ABONO

Se medirá el número de unidades realmente colocadas según especificaciones de Estudio o Estudio Básico de Seguridad y Salud.



Proyecto Aparcamiento subterráneo Jardí de les Tres Torres
Situación Barcelona

Grau Enginyeria Obres Públiques Diego Huelin Cánovas

Fecha Enero 2022

Pliego de condiciones

Pliego de condiciones técnicas particulares

Unidad de obra YCB060: Tope para protección de camiones durante la descarga en bordes de excavación.

CARACTERÍSTICAS TÉCNICAS

Protección frente a la caída de camiones en bordes de excavación, durante los trabajos de descarga directa de hormigón o materiales de relleno, formada por tope compuesto por 2 tablonces de madera de pino de 25x7,5 cm, amortizables en 4 usos y perfiles de acero UNE-EN 10025 S275JR, laminado en caliente, de la serie IPN 200, galvanizado en caliente, de 1 m de longitud, hincados en el terreno cada 2,0 m, amortizables en 150 usos. Incluso elementos de acero para el ensamble de los tablonces.

CRITERIO DE MEDICIÓN EN PROYECTO

Longitud medida según Estudio o Estudio Básico de Seguridad y Salud.

FASES DE EJECUCIÓN

Hincado de los perfiles en el terreno. Ensamble de tablonces. Colocación de los tablonces entre perfiles. Desmontaje del conjunto. Transporte hasta el lugar de almacenaje o retirada a contenedor.

CRITERIO DE MEDICIÓN EN OBRA Y CONDICIONES DE ABONO

Se medirá la longitud realmente montada según especificaciones de Estudio o Estudio Básico de Seguridad y Salud.

Unidad de obra YCB070: Barandilla de seguridad para protección de bordes de excavación.

CARACTERÍSTICAS TÉCNICAS

Protección de personas en bordes de excavación mediante barandilla de seguridad de 1 m de altura, formada por barra horizontal superior corrugada de acero UNE-EN 10080 B 500 S de 16 mm de diámetro, barra horizontal intermedia corrugada de acero UNE-EN 10080 B 500 S de 16 mm de diámetro y rodapié de tabloncillo de madera de pino de 15x5,2 cm, todo ello sujeto mediante bridas de nylon y alambre a montantes de barra corrugada de acero UNE-EN 10080 B 500 S de 20 mm de diámetro, hincados en el terreno cada 1,00 m. Incluso tapones de PVC, tipo seta, para la protección de los extremos de las armaduras. Amortizable las barras en 3 usos, la madera en 4 usos y los tapones protectores en 15 usos.

CRITERIO DE MEDICIÓN EN PROYECTO

Longitud medida según Estudio o Estudio Básico de Seguridad y Salud.

FASES DE EJECUCIÓN

Hincado de las barras corrugadas en el terreno. Colocación del rodapié. Colocación de las barras horizontales corrugadas. Colocación de tapones protectores. Desmontaje del conjunto. Transporte hasta el lugar de almacenaje o retirada a contenedor.

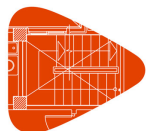
CRITERIO DE MEDICIÓN EN OBRA Y CONDICIONES DE ABONO

Se medirá la longitud realmente montada según especificaciones de Estudio o Estudio Básico de Seguridad y Salud.

Unidad de obra YCC020: Vallado de delimitación de excavaciones de pilotes o muros pantalla.

CARACTERÍSTICAS TÉCNICAS

Delimitación de hueco horizontal en excavaciones de pilotes o muros pantalla mediante vallado perimetral formado por vallas peatonales de hierro, de 1,10x2,50 m, color amarillo, con barrotes verticales montados sobre bastidor de tubo, con dos pies metálicos, amortizables en 20 usos.



Proyecto Aparcamiento subterráneo Jardí de les Tres Torres
Situación Barcelona

Grau Enginyeria Obres Públiques Diego Huelin Cánovas

Fecha Enero 2022

Pliego de condiciones

Pliego de condiciones técnicas particulares

CRITERIO DE MEDICIÓN EN PROYECTO

Longitud medida según Estudio o Estudio Básico de Seguridad y Salud.

FASES DE EJECUCIÓN

Montaje del elemento. Desmontaje del elemento. Transporte hasta el lugar de almacenaje o retirada a contenedor.

CRITERIO DE MEDICIÓN EN OBRA Y CONDICIONES DE ABONO

Se medirá la longitud realmente montada según especificaciones de Estudio o Estudio Básico de Seguridad y Salud.

Unidad de obra YCC040: Tapa de madera para protección de hueco de excavación de cimentación profunda.

CARACTERÍSTICAS TÉCNICAS

Protección de hueco horizontal de excavación de un pilote de 35 cm de diámetro, hasta que se hormigone el mismo, realizada mediante tablonces de madera de pino de 20x7,2 cm, colocados uno junto a otro hasta cubrir la totalidad del hueco, reforzados en su parte inferior por tabloncillos clavados en sentido contrario, con rebaje en su refuerzo para alojarla en el hueco del pilote de modo que impida su movimiento horizontal, preparada para soportar una carga puntual de 3 kN. Amortizable en 4 usos.

CRITERIO DE MEDICIÓN EN PROYECTO

Número de unidades previstas, según Estudio o Estudio Básico de Seguridad y Salud.

FASES DE EJECUCIÓN

Montaje del elemento. Colocación del tablero sobre el hueco. Sujeción del tablero al soporte. Desmontaje del elemento. Transporte hasta el lugar de almacenaje o retirada a contenedor.

CRITERIO DE MEDICIÓN EN OBRA Y CONDICIONES DE ABONO

Se medirá el número de unidades realmente colocadas según especificaciones de Estudio o Estudio Básico de Seguridad y Salud.

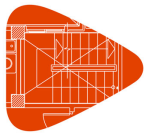
Unidad de obra YCE030: Sistema provisional de protección de hueco de escalera en construcción, con barandilla.

CARACTERÍSTICAS TÉCNICAS

Sistema provisional de protección de hueco de escalera en construcción de 1 m de altura, formado por: barandilla principal de tubo de acero de 25 mm de diámetro y 2500 mm de longitud, amortizable en 150 usos; barandilla intermedia de tubo de acero de 25 mm de diámetro y 2500 mm de longitud, amortizable en 150 usos; rodapié de tabloncillo de madera de pino de 15x5,2 cm, amortizable en 4 usos y guardacuerpos telescópicos de seguridad fabricados en acero de primera calidad pintado al horno en epoxi-poliéster, de 35x35 mm y 1500 mm de longitud, separados entre sí una distancia máxima de 2 m y fijados al forjado por apriete.

CRITERIO DE MEDICIÓN EN PROYECTO

Longitud medida según Estudio o Estudio Básico de Seguridad y Salud.



Proyecto Aparcamiento subterráneo Jardí de les Tres Torres
Situación Barcelona

Grau Enginyeria Obres Públiques Diego Huelin Cánovas

Fecha Enero 2022

Pliego de condiciones

Pliego de condiciones técnicas particulares

FASES DE EJECUCIÓN

Colocación de los guardacuerpos. Colocación de la barandilla principal. Colocación de la barandilla intermedia. Colocación del rodapié. Desmontaje del conjunto. Transporte hasta el lugar de almacenaje o retirada a contenedor.

CRITERIO DE MEDICIÓN EN OBRA Y CONDICIONES DE ABONO

Se medirá la longitud realmente montada según especificaciones de Estudio o Estudio Básico de Seguridad y Salud.

Unidad de obra YCF012: Sistema provisional de protección de borde de forjado, clase A, de polipropileno reforzado con fibra de vidrio.

CARACTERÍSTICAS TÉCNICAS

Sistema provisional de protección de borde de forjado, clase A, que proporciona resistencia sólo para cargas estáticas y para superficies de trabajo con un ángulo de inclinación máximo de 10°, formado por: barandilla, de polipropileno reforzado con fibra de vidrio, de 1015 mm de altura y 1520 mm de longitud, amortizable en 350 usos y guardacuerpos fijos de seguridad fabricados en acero de primera calidad con pintura anticorrosiva, de 37x37 mm y 1100 mm de longitud, separados entre sí una distancia máxima de 1,52 m y fijados al forjado con soporte mordaza, amortizables en 20 usos.

NORMATIVA DE APLICACIÓN

Montaje: UNE-EN 13374. Sistemas provisionales de protección de borde. Especificaciones del producto, método de ensayo.

CRITERIO DE MEDICIÓN EN PROYECTO

Longitud medida según Estudio o Estudio Básico de Seguridad y Salud.

FASES DE EJECUCIÓN

Colocación de los soportes mordaza en el forjado. Colocación de los guardacuerpos. Colocación de la barandilla. Desmontaje del conjunto. Transporte hasta el lugar de almacenaje o retirada a contenedor.

CRITERIO DE MEDICIÓN EN OBRA Y CONDICIONES DE ABONO

Se medirá la longitud realmente montada según especificaciones de Estudio o Estudio Básico de Seguridad y Salud.

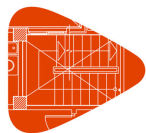
Unidad de obra YCF050: Sistema V de red de seguridad colocada verticalmente con soportes tipo horca.

CARACTERÍSTICAS TÉCNICAS

Sistema V de red de seguridad colocada verticalmente, primera puesta, formado por: red de seguridad UNE-EN 1263-1 V A2 M100 D M, de poliamida de alta tenacidad, anudada, de color blanco, de dimensiones 10x7 m, certificada por AIDICO, amortizable en 10 puestas, con anclajes de red embebidos cada 50 cm en el borde del forjado y soportes tipo horca fijos de 8x2 m con tubo de 60x60x3 mm, fabricado en acero de primera calidad pintado al horno en epoxi-poliéster, separados entre sí una distancia máxima de 4,5 m, amortizables en 15 usos, anclados al forjado mediante horquillas de acero corrugado UNE-EN 10080 B 500 S de 16 mm de diámetro. Incluso cuerda de unión de polipropileno, para unir las redes y cuerda de atado de polipropileno, para atar la cuerda perimetral de las redes a un soporte adecuado.

CRITERIO DE MEDICIÓN EN PROYECTO

Longitud medida según Estudio o Estudio Básico de Seguridad y Salud.



Proyecto Aparcamiento subterráneo Jardí de les Tres Torres
Situación Barcelona

Grau Enginyeria Obres Públiques Diego Huelin Cánovas

Fecha Enero 2022

Pliego de condiciones

Pliego de condiciones técnicas particulares

FASES DE EJECUCIÓN

Replanteo de los anclajes. Colocación de los anclajes de los soportes tipo horca. Colocación de los anclajes de la red de seguridad al forjado. Colocación de los soportes tipo horca. Colocación de las redes de seguridad con cuerdas de atado y de unión. Resolución de las esquinas del perímetro del forjado, de los retranqueos, de los vuelos y de los aleros. Desmontaje del conjunto. Transporte hasta el lugar de almacenaje o retirada a contenedor.

CRITERIO DE MEDICIÓN EN OBRA Y CONDICIONES DE ABONO

Se medirá la longitud realmente montada según especificaciones de Estudio o Estudio Básico de Seguridad y Salud.

Unidad de obra YCH030: Entablado de madera para protección de pequeño hueco horizontal de forjado.

CARACTERÍSTICAS TÉCNICAS

Protección de hueco horizontal de forjado de superficie inferior o igual a 1 m² mediante tablero de madera de pino de 22 mm de espesor, colocado de manera que cubra la totalidad del hueco, reforzado en su parte inferior por tabloncillos, quedando el conjunto con la suficiente resistencia para soportar los esfuerzos a los que se le va a someter y sujeto al forjado con puntas planas de acero de modo que se impida su movimiento horizontal. Amortizable en 4 usos.

CRITERIO DE MEDICIÓN EN PROYECTO

Superficie del hueco horizontal, medida según Estudio o Estudio Básico de Seguridad y Salud.

FASES DE EJECUCIÓN

Colocación del elemento. Sujeción del entablado al soporte. Transporte hasta el lugar de almacenaje o retirada a contenedor.

CRITERIO DE MEDICIÓN EN OBRA Y CONDICIONES DE ABONO

Se medirá la superficie realmente montada según especificaciones de Estudio o Estudio Básico de Seguridad y Salud.

Unidad de obra YCI030: Red de seguridad bajo forjado con sistema de encofrado continuo.

CARACTERÍSTICAS TÉCNICAS

Red de seguridad UNE-EN 1263-1 S A2 M100 Q M, de poliamida de alta tenacidad, anudada, de color blanco, bajo forjado unidireccional o reticular con sistema de encofrado continuo, para una altura máxima de caída de 1 m, amortizable en 10 puestas, sujeta a los puntales que soportan el encofrado mediante ganchos tipo S de acero galvanizado, amortizables en 8 usos. Incluso cuerda de unión de polipropileno, para unir las redes.

CRITERIO DE MEDICIÓN EN PROYECTO

Superficie medida según Estudio o Estudio Básico de Seguridad y Salud.

FASES DE EJECUCIÓN

Colocación de los ganchos de sujeción en los puntales. Fijación de la red a los ganchos. Desmontaje del conjunto. Transporte hasta el lugar de almacenaje o retirada a contenedor.

CRITERIO DE MEDICIÓN EN OBRA Y CONDICIONES DE ABONO

Se medirá la superficie realmente montada según especificaciones de Estudio o Estudio Básico de Seguridad y Salud.



Proyecto Aparcamiento subterráneo Jardí de les Tres Torres
Situación Barcelona

Grau Enginyeria Obres Públiques Diego Huelin Cánovas

Fecha Enero 2022

Pliego de condiciones

Pliego de condiciones técnicas particulares

Unidad de obra YCJ010: Tapón de plástico para protección de extremo de armadura.

CARACTERÍSTICAS TÉCNICAS

Protección de extremo de armadura de 12 a 32 mm de diámetro, mediante colocación de tapón protector de PVC, tipo seta, de color rojo, amortizable en 10 usos.

CRITERIO DE MEDICIÓN EN PROYECTO

Número de unidades previstas, según Estudio o Estudio Básico de Seguridad y Salud.

FASES DE EJECUCIÓN

Colocación del elemento. Transporte hasta el lugar de almacenaje o retirada a contenedor.

CRITERIO DE MEDICIÓN EN OBRA Y CONDICIONES DE ABONO

Se medirá el número de unidades realmente colocadas según especificaciones de Estudio o Estudio Básico de Seguridad y Salud.

Unidad de obra YCK010: Red vertical de protección, tipo pantalla, en borde perimetral de forjado.

CARACTERÍSTICAS TÉCNICAS

Red vertical de protección, tipo pantalla, de poliamida de alta tenacidad, color blanco, con cuerda de red de calibre 4 mm y rodapié de malla de polietileno de alta densidad, color verde, anclada al borde del forjado cada 50 cm con anclajes expansivos de acero galvanizado en caliente, para cerrar completamente el hueco existente entre dos forjados a lo largo de todo su perímetro, durante los trabajos en el interior, en planta de hasta 3 m de altura libre. Incluso cuerda de unión de polipropileno, para unir las redes.

CRITERIO DE MEDICIÓN EN PROYECTO

Longitud medida según Estudio o Estudio Básico de Seguridad y Salud.

FASES DE EJECUCIÓN

Replanteo de los anclajes. Colocación de los anclajes de la red al forjado. Colocación de las redes con cuerdas de unión. Colocación del rodapié de malla. Desmontaje del conjunto. Retirada a contenedor.

CRITERIO DE MEDICIÓN EN OBRA Y CONDICIONES DE ABONO

Se medirá la longitud realmente montada según especificaciones de Estudio o Estudio Básico de Seguridad y Salud.

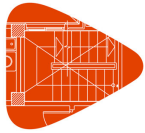
Unidad de obra YCK020: Protección de hueco de ventana en cerramiento exterior.

CARACTERÍSTICAS TÉCNICAS

Protección de hueco de ventana de entre 95 y 165 cm de anchura en cerramiento exterior, mediante dos tubos metálicos extensibles, con tornillo cilíndrico con hexágono interior para llave Allen, para fijación de los tubos, amortizables en 20 usos, colocados una vez construida la hoja exterior del cerramiento y anclados a los orificios previamente realizados en los laterales del hueco de la ventana.

CRITERIO DE MEDICIÓN EN PROYECTO

Número de unidades previstas, según Estudio o Estudio Básico de Seguridad y Salud.



Proyecto Aparcamiento subterráneo Jardí de les Tres Torres
Situación Barcelona

Grau Enginyeria Obres Públiques Diego Huelin Cánovas
Fecha Enero 2022

Pliego de condiciones
Pliego de condiciones técnicas particulares

FASES DE EJECUCIÓN

Realización de los orificios en los laterales del hueco de la ventana. Montaje del conjunto. Desmontaje del conjunto. Transporte hasta el lugar de almacenaje o retirada a contenedor.

CRITERIO DE MEDICIÓN EN OBRA Y CONDICIONES DE ABONO

Se medirá el número de unidades realmente colocadas según especificaciones de Estudio o Estudio Básico de Seguridad y Salud.

Unidad de obra YCL150: Línea de anclaje horizontal temporal, de cinta de poliéster, fijada a soporte de hormigón o metálico.

CARACTERÍSTICAS TÉCNICAS

Suministro, colocación y desmontaje de línea de anclaje horizontal temporal, de cinta de poliéster, de 10 m de longitud, para asegurar a un operario, clase C, compuesta por 2 dispositivos de anclaje capaces de soportar una carga de 25 kN, formado cada uno de ellos por cinta de poliéster de 35 mm de anchura, tensor con mecanismo de bloqueo antirretorno y argolla, amortizables en 3 usos, para fijación a soporte de hormigón o metálico de 0,8 a 3,6 m de perímetro y 1 cinta de poliéster de 35 mm de anchura y 10 m de longitud, con tensor con mecanismo de bloqueo antirretorno y mosquetón en ambos extremos, amortizable en 3 usos.

NORMATIVA DE APLICACIÓN

Instalación: EN 795. Equipos de protección individual contra caídas. Dispositivos de anclaje.

CRITERIO DE MEDICIÓN EN PROYECTO

Número de unidades previstas, según Estudio o Estudio Básico de Seguridad y Salud.

FASES DE EJECUCIÓN

Replanteo de los soportes. Colocación y fijación de los dispositivos de anclaje. Tendido de la cinta. Desmontaje del conjunto.

CRITERIO DE MEDICIÓN EN OBRA Y CONDICIONES DE ABONO

Se medirá el número de unidades realmente colocadas según especificaciones de Estudio o Estudio Básico de Seguridad y Salud.

Unidad de obra YCL220: Dispositivo de anclaje textil fijado mecánicamente a la estructura de hormigón.

CARACTERÍSTICAS TÉCNICAS

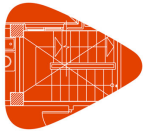
Dispositivo de anclaje para fijación mecánica a paramento de hormigón, de 700 mm de longitud, formado por cinta de poliéster; 1 cáncamo en un extremo, con conexión roscada y 1 argolla en el otro extremo, amortizable en 1 uso y taco de expansión metálico, arandela y tuerca, para asegurar a un operario.

NORMATIVA DE APLICACIÓN

Instalación: EN 795. Equipos de protección individual contra caídas. Dispositivos de anclaje.

CRITERIO DE MEDICIÓN EN PROYECTO

Número de unidades previstas, según Estudio o Estudio Básico de Seguridad y Salud.



Proyecto Aparcamiento subterráneo Jardí de les Tres Torres
Situación Barcelona

Grau Enginyeria Obres Públiques Diego Huelin Cánovas

Fecha Enero 2022

Pliego de condiciones

Pliego de condiciones técnicas particulares

FASES DE EJECUCIÓN

Replanteo. Colocación y fijación del dispositivo de anclaje. Desmontaje y retirada del dispositivo.

CRITERIO DE MEDICIÓN EN OBRA Y CONDICIONES DE ABONO

Se medirá el número de unidades realmente colocadas según especificaciones de Estudio o Estudio Básico de Seguridad y Salud.

Unidad de obra YCM010: Escalera fija provisional.

CARACTERÍSTICAS TÉCNICAS

Protección de paso peatonal entre dos puntos situados a distinto nivel, salvando una altura máxima de 3,70 m entre mesetas y con un ángulo de inclinación máximo de 60°, mediante escalera fija provisional de madera de pino, de 1,00 m de anchura útil, con peldaños y mesetas formados por tabloncillos de 20x7,2 cm, cosidos por clavazón, barandillas laterales de 1,00 m de altura formadas por rodapiés de tabloncillo de 15x5,2 cm, pasamanos laterales de tabla de 12x2,7 cm, con travesaño lateral de tabloncillo de 15x5,2 cm, todo ello fijado con clavos de acero a montantes de madera de 7x7 cm colocados cada metro a lo largo de los laterales de la escalera, amortizable en 3 usos. Incluso elementos de fijación al suelo para garantizar la inmovilidad del conjunto.

CRITERIO DE MEDICIÓN EN PROYECTO

Longitud medida según Estudio o Estudio Básico de Seguridad y Salud.

FASES DE EJECUCIÓN

Montaje del elemento. Fijación de la escalera a la superficie de apoyo. Desmontaje del conjunto. Transporte hasta el lugar de almacenaje o retirada a contenedor.

CRITERIO DE MEDICIÓN EN OBRA Y CONDICIONES DE ABONO

Se medirá la longitud realmente montada según especificaciones de Estudio o Estudio Básico de Seguridad y Salud.

Unidad de obra YCS010: Lámpara portátil.

CARACTERÍSTICAS TÉCNICAS

Lámpara portátil de mano, con cesto protector, mango aislante, cable de 5 m y gancho de sujeción, amortizable en 3 usos.

CRITERIO DE MEDICIÓN EN PROYECTO

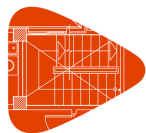
Número de unidades previstas, según Estudio o Estudio Básico de Seguridad y Salud.

FASES DE EJECUCIÓN

Montaje, instalación y comprobación. Transporte hasta el lugar de almacenaje o retirada a contenedor.

CRITERIO DE MEDICIÓN EN OBRA Y CONDICIONES DE ABONO

Se medirá el número de unidades realmente colocadas según especificaciones de Estudio o Estudio Básico de Seguridad y Salud.



Proyecto Aparcamiento subterráneo Jardí de les Tres Torres
Situación Barcelona

Grau Enginyeria Obres Públiques Diego Huelin Cánovas

Fecha Enero 2022

Pliego de condiciones

Pliego de condiciones técnicas particulares

Unidad de obra YCS015: Foco portátil, para interior.

CARACTERÍSTICAS TÉCNICAS

Foco portátil de 500 W de potencia, para interior, con rejilla de protección, soporte de tubo de acero y cable de 1,5 m, amortizable en 3 usos.

CRITERIO DE MEDICIÓN EN PROYECTO

Número de unidades previstas, según Estudio o Estudio Básico de Seguridad y Salud.

FASES DE EJECUCIÓN

Montaje, instalación y comprobación. Transporte hasta el lugar de almacenaje o retirada a contenedor.

CRITERIO DE MEDICIÓN EN OBRA Y CONDICIONES DE ABONO

Se medirá el número de unidades realmente colocadas según especificaciones de Estudio o Estudio Básico de Seguridad y Salud.

Unidad de obra YCS016: Foco portátil, para exterior.

CARACTERÍSTICAS TÉCNICAS

Foco portátil de 500 W de potencia, para exterior, con rejilla de protección, trípode telescópico de 1,6 m de altura y cable de 3 m, amortizable en 3 usos.

CRITERIO DE MEDICIÓN EN PROYECTO

Número de unidades previstas, según Estudio o Estudio Básico de Seguridad y Salud.

FASES DE EJECUCIÓN

Montaje, instalación y comprobación. Transporte hasta el lugar de almacenaje o retirada a contenedor.

CRITERIO DE MEDICIÓN EN OBRA Y CONDICIONES DE ABONO

Se medirá el número de unidades realmente colocadas según especificaciones de Estudio o Estudio Básico de Seguridad y Salud.

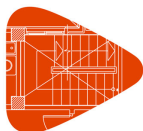
Unidad de obra YCS020: Cuadro eléctrico provisional de obra.

CARACTERÍSTICAS TÉCNICAS

Cuadro eléctrico provisional de obra para una potencia máxima de 5 kW, compuesto por armario de distribución con dispositivo de emergencia, tomas y los interruptores automáticos magnetotérmicos y diferenciales necesarios, amortizable en 4 usos.

CRITERIO DE MEDICIÓN EN PROYECTO

Número de unidades previstas, según Estudio o Estudio Básico de Seguridad y Salud.



Proyecto Aparcamiento subterráneo Jardí de les Tres Torres
Situación Barcelona

Grau Enginyeria Obres Públiques Diego Huelin Cánovas

Fecha Enero 2022

Pliego de condiciones

Pliego de condiciones técnicas particulares

CONDICIONES PREVIAS QUE HAN DE CUMPLIRSE ANTES DE LA EJECUCIÓN DE LAS UNIDADES DE OBRA

DEL CONTRATISTA

Las instalaciones eléctricas de baja tensión se ejecutarán por instaladores autorizados en baja tensión, autorizados para el ejercicio de la actividad.

FASES DE EJECUCIÓN

Colocación del armario. Montaje, instalación y comprobación. Desmontaje del elemento. Transporte hasta el lugar de almacenaje o retirada a contenedor. Montaje, conexionado y comprobación de su correcto funcionamiento.

CRITERIO DE MEDICIÓN EN OBRA Y CONDICIONES DE ABONO

Se medirá el número de unidades realmente colocadas según especificaciones de Estudio o Estudio Básico de Seguridad y Salud.

Unidad de obra YCS030: Toma de tierra independiente para instalación provisional de obra.

CARACTERÍSTICAS TÉCNICAS

Toma de tierra independiente, para instalación provisional de obra, compuesta por pica de acero cobreado de 2 m de longitud, hincada en el terreno, conectada a puente para comprobación, dentro de una arqueta de registro de polipropileno de 30x30 cm. Incluso grapa abarcón para la conexión del electrodo con la línea de enlace y aditivos para disminuir la resistividad del terreno.

NORMATIVA DE APLICACIÓN

Instalación:

- REBT. Reglamento Electrotécnico para Baja Tensión.
- ITC-BT-18 y GUÍA-BT-18. Instalaciones de puesta a tierra.

CRITERIO DE MEDICIÓN EN PROYECTO

Número de unidades previstas, según Estudio o Estudio Básico de Seguridad y Salud.

CONDICIONES PREVIAS QUE HAN DE CUMPLIRSE ANTES DE LA EJECUCIÓN DE LAS UNIDADES DE OBRA

DEL CONTRATISTA

Las instalaciones eléctricas de baja tensión se ejecutarán por instaladores autorizados en baja tensión, autorizados para el ejercicio de la actividad.

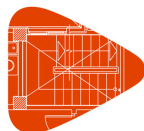
PROCESO DE EJECUCIÓN

FASES DE EJECUCIÓN

Replanteo. Hincado de la pica. Colocación de la arqueta de registro. Conexión del electrodo con la línea de enlace. Conexión a la red de tierra. Montaje, conexionado y comprobación de su correcto funcionamiento. Realización de pruebas de servicio.

CONDICIONES DE TERMINACIÓN

Los contactos estarán debidamente protegidos para garantizar una continua y correcta conexión.



Proyecto Aparcamiento subterráneo Jardí de les Tres Torres
Situación Barcelona

Grau Enginyeria Obres Públiques Diego Huelin Cánovas

Fecha Enero 2022

Pliego de condiciones

Pliego de condiciones técnicas particulares

PRUEBAS DE SERVICIO

Prueba de medida de la resistencia de puesta a tierra.

Normativa de aplicación: GUÍA-BT-ANEXO 4. Verificación de las instalaciones eléctricas

CONSERVACIÓN Y MANTENIMIENTO

Se protegerán todos los elementos frente a golpes, materiales agresivos, humedades y suciedad.

CRITERIO DE MEDICIÓN EN OBRA Y CONDICIONES DE ABONO

Se medirá el número de unidades realmente ejecutadas según especificaciones de Estudio o Estudio Básico de Seguridad y Salud.

CRITERIO DE VALORACIÓN ECONÓMICA

El precio no incluye la excavación ni el relleno del trasdós.

Unidad de obra YCU010: Extintor.

CARACTERÍSTICAS TÉCNICAS

Extintor portátil de polvo químico ABC polivalente antibrasa, con presión incorporada, de eficacia 21A-144B-C, con 6 kg de agente extintor, con manómetro y manguera con boquilla difusora, amortizable en 3 usos.

CRITERIO DE MEDICIÓN EN PROYECTO

Número de unidades previstas, según Estudio o Estudio Básico de Seguridad y Salud.

FASES DE EJECUCIÓN

Marcado de la situación de los extintores en los paramentos. Colocación y fijación de soportes. Cuelgue de los extintores. Señalización. Transporte hasta el lugar de almacenaje o retirada a contenedor.

CRITERIO DE MEDICIÓN EN OBRA Y CONDICIONES DE ABONO

Se medirá el número de unidades realmente colocadas según especificaciones de Estudio o Estudio Básico de Seguridad y Salud.

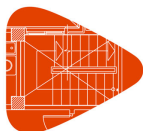
Unidad de obra YCU010b: Extintor.

CARACTERÍSTICAS TÉCNICAS

Extintor portátil de nieve carbónica CO₂, de eficacia 34B, con 2 kg de agente extintor, con vaso difusor, amortizable en 3 usos.

CRITERIO DE MEDICIÓN EN PROYECTO

Número de unidades previstas, según Estudio o Estudio Básico de Seguridad y Salud.



Proyecto Aparcamiento subterráneo Jardí de les Tres Torres
Situación Barcelona

Grau Enginyeria Obres Públiques Diego Huelin Cánovas

Fecha Enero 2022

Pliego de condiciones

Pliego de condiciones técnicas particulares

FASES DE EJECUCIÓN

Marcado de la situación de los extintores en los paramentos. Colocación y fijación de soportes. Cuelgue de los extintores. Señalización. Transporte hasta el lugar de almacenaje o retirada a contenedor.

CRITERIO DE MEDICIÓN EN OBRA Y CONDICIONES DE ABONO

Se medirá el número de unidades realmente colocadas según especificaciones de Estudio o Estudio Básico de Seguridad y Salud.

Unidad de obra YCV010: Bajante de escombros.

CARACTERÍSTICAS TÉCNICAS

Suministro, montaje y desmontaje de bajante para vertido de escombros, compuesta por 3 tubos y 1 embocadura de polietileno, de 49 cm de diámetro superior y 40 cm de diámetro inferior, con soportes y cadenas metálicas, por cada planta de hasta 3 m de altura libre, amortizable en 5 usos, fijada al forjado mediante puntales metálicos telescópicos, accesorios y elementos de sujeción, amortizables en 5 usos.

CRITERIO DE MEDICIÓN EN PROYECTO

Longitud medida según Estudio o Estudio Básico de Seguridad y Salud.

FASES DE EJECUCIÓN

Montaje del elemento. Desmontaje del elemento. Transporte hasta el lugar de almacenaje o retirada a contenedor.

CRITERIO DE MEDICIÓN EN OBRA Y CONDICIONES DE ABONO

Se medirá la longitud realmente montada según especificaciones de Estudio o Estudio Básico de Seguridad y Salud.

Unidad de obra YCV020: Toldo plastificado para cubrición de contenedor.

CARACTERÍSTICAS TÉCNICAS

Suministro, montaje y desmontaje de toldo plastificado para pie de bajante de escombros, para cubrición de contenedor, amortizable en 5 usos, que impide tanto la emisión del polvo generado por la salida de escombros como el depósito en el contenedor de otros residuos ajenos a la obra.

CRITERIO DE MEDICIÓN EN PROYECTO

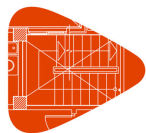
Número de unidades previstas, según Estudio o Estudio Básico de Seguridad y Salud.

FASES DE EJECUCIÓN

Montaje del elemento. Desmontaje del elemento. Transporte hasta el lugar de almacenaje o retirada a contenedor.

CRITERIO DE MEDICIÓN EN OBRA Y CONDICIONES DE ABONO

Se medirá el número de unidades realmente colocadas según especificaciones de Estudio o Estudio Básico de Seguridad y Salud.



Proyecto Aparcamiento subterráneo Jardí de les Tres Torres
Situación Barcelona

Grau Enginyeria Obres Públiques Diego Huelin Cánovas

Fecha Enero 2022

Pliego de condiciones

Pliego de condiciones técnicas particulares

Unidad de obra YCR035: Valla trasladable con puerta incorporada.

CARACTERÍSTICAS TÉCNICAS

Valla trasladable de 3,50x2,00 m, colocada en vallado provisional de solar, formada por panel de malla electrosoldada con pliegues de refuerzo, de 200x100 mm de paso de malla, con alambres horizontales de 5 mm de diámetro y verticales de 4 mm, soldados en los extremos a postes verticales de 40 mm de diámetro, acabado galvanizado, con puerta incorporada para acceso peatonal, de una hoja, de 0,90x2,00 m, con lengüetas para candado, amortizable en 5 usos y bases prefabricadas de hormigón, de 65x24x12 cm, con 8 orificios, para soporte de los postes, amortizables en 5 usos, fijadas al pavimento con pletinas de 20x4 mm y tacos de expansión de acero.

CRITERIO DE MEDICIÓN EN PROYECTO

Número de unidades previstas, según Estudio o Estudio Básico de Seguridad y Salud.

FASES DE EJECUCIÓN

Montaje del conjunto. Fijación de las bases al pavimento. Desmontaje del conjunto. Transporte hasta el lugar de almacenaje o retirada a contenedor.

CRITERIO DE MEDICIÓN EN OBRA Y CONDICIONES DE ABONO

Se medirá el número de unidades realmente colocadas según especificaciones de Estudio o Estudio Básico de Seguridad y Salud.

Unidad de obra YFF010: Reunión del Comité de Seguridad y Salud.

CARACTERÍSTICAS TÉCNICAS

Reunión del Comité de Seguridad y Salud en el Trabajo, considerando una reunión de dos horas. El Comité estará compuesto por un técnico cualificado en materia de Seguridad y Salud con categoría de encargado de obra, dos trabajadores con categoría de oficial de 2ª, un ayudante y un vigilante de Seguridad y Salud con categoría de oficial de 1ª.

CRITERIO DE MEDICIÓN EN PROYECTO

Número de unidades previstas, según Estudio o Estudio Básico de Seguridad y Salud.

CRITERIO DE MEDICIÓN EN OBRA Y CONDICIONES DE ABONO

Se medirá el número de unidades realmente realizadas según especificaciones de Estudio o Estudio Básico de Seguridad y Salud.

Unidad de obra YFF020: Hora de charla para formación.

CARACTERÍSTICAS TÉCNICAS

Hora de charla para formación de Seguridad y Salud en el Trabajo, realizada por Técnico cualificado perteneciente a una empresa asesora en Seguridad y Prevención de Riesgos.

CRITERIO DE MEDICIÓN EN PROYECTO

Número de unidades previstas, según Estudio o Estudio Básico de Seguridad y Salud.



Proyecto Aparcamiento subterráneo Jardí de les Tres Torres
Situación Barcelona

Grau Enginyeria Obres Públiques Diego Huelin Cánovas

Fecha Enero 2022

Pliego de condiciones

Pliego de condiciones técnicas particulares

CRITERIO DE MEDICIÓN EN OBRA Y CONDICIONES DE ABONO

Se medirá el número de unidades realmente realizadas según especificaciones de Estudio o Estudio Básico de Seguridad y Salud.

CRITERIO DE VALORACIÓN ECONÓMICA

El precio incluye la pérdida de horas de trabajo por parte de los trabajadores asistentes a la charla, considerando una media de seis personas.

Unidad de obra YIC010: Casco.

CARACTERÍSTICAS TÉCNICAS

Casco de protección, destinado a proteger al usuario contra la caída de objetos y las consecuentes lesiones cerebrales y fracturas de cráneo, amortizable en 10 usos.

NORMATIVA DE APLICACIÓN

Utilización: Real Decreto 773/1997. Disposiciones mínimas de seguridad y salud relativas a la utilización por los trabajadores de equipos de protección individual.

CRITERIO DE MEDICIÓN EN PROYECTO

Número de unidades previstas, según Estudio o Estudio Básico de Seguridad y Salud.

CRITERIO DE MEDICIÓN EN OBRA Y CONDICIONES DE ABONO

Se medirá el número de unidades realmente suministradas según especificaciones de Estudio o Estudio Básico de Seguridad y Salud.

Unidad de obra YIC010b: Casco.

CARACTERÍSTICAS TÉCNICAS

Casco aislante eléctrico, destinado a proteger al usuario frente a choques eléctricos mediante la prevención del paso de una corriente a través del cuerpo entrando por la cabeza, amortizable en 10 usos.

NORMATIVA DE APLICACIÓN

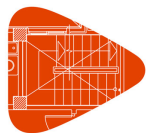
Utilización: Real Decreto 773/1997. Disposiciones mínimas de seguridad y salud relativas a la utilización por los trabajadores de equipos de protección individual.

CRITERIO DE MEDICIÓN EN PROYECTO

Número de unidades previstas, según Estudio o Estudio Básico de Seguridad y Salud.

CRITERIO DE MEDICIÓN EN OBRA Y CONDICIONES DE ABONO

Se medirá el número de unidades realmente suministradas según especificaciones de Estudio o Estudio Básico de Seguridad y Salud.



Proyecto Aparcamiento subterráneo Jardí de les Tres Torres
Situación Barcelona

Grau Enginyeria Obres Públiques Diego Huelin Cánovas

Fecha Enero 2022

Pliego de condiciones

Pliego de condiciones técnicas particulares

Unidad de obra YID010: Sistema anticaídas.

CARACTERÍSTICAS TÉCNICAS

Sistema anticaídas compuesto por un conector básico (clase B) que permite ensamblar el sistema con un dispositivo de anclaje, amortizable en 3 usos; un dispositivo anticaídas deslizante sobre línea de anclaje flexible con función de bloqueo automático y un sistema de guía, amortizable en 3 usos; una cuerda de fibra de longitud fija como elemento de amarre, amortizable en 4 usos; un absorbedor de energía encargado de disipar la energía cinética desarrollada durante una caída desde una altura determinada, amortizable en 4 usos y un arnés anticaídas con un punto de amarre constituido por bandas, elementos de ajuste y hebillas, dispuestos y ajustados de forma adecuada sobre el cuerpo de una persona para sujetarla durante una caída y después de la parada de ésta, amortizable en 4 usos.

NORMATIVA DE APLICACIÓN

Utilización: Real Decreto 773/1997. Disposiciones mínimas de seguridad y salud relativas a la utilización por los trabajadores de equipos de protección individual.

CRITERIO DE MEDICIÓN EN PROYECTO

Número de unidades previstas, según Estudio o Estudio Básico de Seguridad y Salud.

CRITERIO DE MEDICIÓN EN OBRA Y CONDICIONES DE ABONO

Se medirá el número de unidades realmente suministradas según especificaciones de Estudio o Estudio Básico de Seguridad y Salud.

CRITERIO DE VALORACIÓN ECONÓMICA

El precio no incluye el dispositivo de anclaje para ensamblar el sistema anticaídas.

Unidad de obra YID020: Sistema de sujeción y retención.

CARACTERÍSTICAS TÉCNICAS

Sistema de sujeción y retención compuesto por un conector básico (clase B) que permite ensamblar el sistema con un dispositivo de anclaje, amortizable en 3 usos; una cuerda de fibra de longitud fija como elemento de amarre, amortizable en 4 usos; un absorbedor de energía encargado de disipar la energía cinética desarrollada durante una caída desde una altura determinada, amortizable en 4 usos y un arnés de asiento constituido por bandas, herrajes y hebillas que, formando un cinturón con un punto de enganche bajo, unido a sendos soportes que rodean a cada pierna, permiten sostener el cuerpo de una persona consciente en posición sentada, amortizable en 4 usos.

NORMATIVA DE APLICACIÓN

Utilización: Real Decreto 773/1997. Disposiciones mínimas de seguridad y salud relativas a la utilización por los trabajadores de equipos de protección individual.

CRITERIO DE MEDICIÓN EN PROYECTO

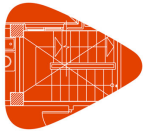
Número de unidades previstas, según Estudio o Estudio Básico de Seguridad y Salud.

CRITERIO DE MEDICIÓN EN OBRA Y CONDICIONES DE ABONO

Se medirá el número de unidades realmente suministradas según especificaciones de Estudio o Estudio Básico de Seguridad y Salud.

CRITERIO DE VALORACIÓN ECONÓMICA

El precio no incluye el dispositivo de anclaje para ensamblar el sistema anticaídas.



Proyecto Aparcamiento subterráneo Jardí de les Tres Torres
Situación Barcelona

Grau Enginyeria Obres Públiques Diego Huelin Cánovas

Fecha Enero 2022

Pliego de condiciones

Pliego de condiciones técnicas particulares

Unidad de obra YID020b: Sistema de sujeción y retención.

CARACTERÍSTICAS TÉCNICAS

Sistema de sujeción y retención compuesto por un conector básico (clase B) que permite ensamblar el sistema con un dispositivo de anclaje, amortizable en 3 usos; una cuerda de fibra de longitud fija como elemento de amarre, amortizable en 4 usos; un absorbedor de energía encargado de disipar la energía cinética desarrollada durante una caída desde una altura determinada, amortizable en 4 usos y un cinturón de sujeción y retención destinado a mantener al usuario en una posición en su punto de trabajo con plena seguridad (sujeción) o evitar que alcance un punto desde donde pueda producirse una caída (retención), amortizable en 4 usos.

NORMATIVA DE APLICACIÓN

Utilización: Real Decreto 773/1997. Disposiciones mínimas de seguridad y salud relativas a la utilización por los trabajadores de equipos de protección individual.

CRITERIO DE MEDICIÓN EN PROYECTO

Número de unidades previstas, según Estudio o Estudio Básico de Seguridad y Salud.

CRITERIO DE MEDICIÓN EN OBRA Y CONDICIONES DE ABONO

Se medirá el número de unidades realmente suministradas según especificaciones de Estudio o Estudio Básico de Seguridad y Salud.

CRITERIO DE VALORACIÓN ECONÓMICA

El precio no incluye el dispositivo de anclaje para ensamblar el sistema anticaídas.

Unidad de obra YIJ010: Protector ocular.

CARACTERÍSTICAS TÉCNICAS

Gafas de protección con montura integral, con resistencia a polvo grueso, con ocular único sobre una montura flexible y cinta elástica, amortizable en 5 usos.

NORMATIVA DE APLICACIÓN

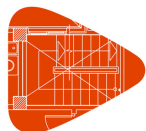
Utilización: Real Decreto 773/1997. Disposiciones mínimas de seguridad y salud relativas a la utilización por los trabajadores de equipos de protección individual.

CRITERIO DE MEDICIÓN EN PROYECTO

Número de unidades previstas, según Estudio o Estudio Básico de Seguridad y Salud.

CRITERIO DE MEDICIÓN EN OBRA Y CONDICIONES DE ABONO

Se medirá el número de unidades realmente suministradas según especificaciones de Estudio o Estudio Básico de Seguridad y Salud.



Proyecto Aparcamiento subterráneo Jardí de les Tres Torres
Situación Barcelona

Grau Enginyeria Obres Públiques Diego Huelin Cánovas

Fecha Enero 2022

Pliego de condiciones

Pliego de condiciones técnicas particulares

Unidad de obra YIJ010b: Protector ocular.

CARACTERÍSTICAS TÉCNICAS

Gafas de protección con montura integral, con resistencia a impactos de partículas a gran velocidad y media energía, a temperaturas extremas, con ocular único sobre una montura flexible y cinta elástica, amortizable en 5 usos.

NORMATIVA DE APLICACIÓN

Utilización: Real Decreto 773/1997. Disposiciones mínimas de seguridad y salud relativas a la utilización por los trabajadores de equipos de protección individual.

CRITERIO DE MEDICIÓN EN PROYECTO

Número de unidades previstas, según Estudio o Estudio Básico de Seguridad y Salud.

CRITERIO DE MEDICIÓN EN OBRA Y CONDICIONES DE ABONO

Se medirá el número de unidades realmente suministradas según especificaciones de Estudio o Estudio Básico de Seguridad y Salud.

Unidad de obra YIJ010c: Protector ocular.

CARACTERÍSTICAS TÉCNICAS

Pantalla de protección facial, con resistencia a impactos de partículas a gran velocidad y media energía, a temperaturas extremas, con visor de pantalla unido a un protector frontal con banda de cabeza ajustable, amortizable en 5 usos.

NORMATIVA DE APLICACIÓN

Utilización: Real Decreto 773/1997. Disposiciones mínimas de seguridad y salud relativas a la utilización por los trabajadores de equipos de protección individual.

CRITERIO DE MEDICIÓN EN PROYECTO

Número de unidades previstas, según Estudio o Estudio Básico de Seguridad y Salud.

CRITERIO DE MEDICIÓN EN OBRA Y CONDICIONES DE ABONO

Se medirá el número de unidades realmente suministradas según especificaciones de Estudio o Estudio Básico de Seguridad y Salud.

Unidad de obra YIM010: Par de guantes.

CARACTERÍSTICAS TÉCNICAS

Par de guantes contra riesgos mecánicos, de algodón con refuerzo de serraje vacuno en la palma, resistente a la abrasión, al corte por cuchilla, al rasgado y a la perforación, amortizable en 4 usos.

NORMATIVA DE APLICACIÓN

Utilización: Real Decreto 773/1997. Disposiciones mínimas de seguridad y salud relativas a la utilización por los trabajadores de equipos de protección individual.

CRITERIO DE MEDICIÓN EN PROYECTO

Número de unidades previstas, según Estudio o Estudio Básico de Seguridad y Salud.



Proyecto Aparcamiento subterráneo Jardí de les Tres Torres
Situación Barcelona

Grau Enginyeria Obres Públiques Diego Huelin Cánovas

Fecha Enero 2022

Pliego de condiciones

Pliego de condiciones técnicas particulares

CRITERIO DE MEDICIÓN EN OBRA Y CONDICIONES DE ABONO

Se medirá el número de unidades realmente suministradas según especificaciones de Estudio o Estudio Básico de Seguridad y Salud.

Unidad de obra YIM010b: Par de guantes.

CARACTERÍSTICAS TÉCNICAS

Par de guantes para trabajos eléctricos, de baja tensión, amortizable en 4 usos.

NORMATIVA DE APLICACIÓN

Utilización: Real Decreto 773/1997. Disposiciones mínimas de seguridad y salud relativas a la utilización por los trabajadores de equipos de protección individual.

CRITERIO DE MEDICIÓN EN PROYECTO

Número de unidades previstas, según Estudio o Estudio Básico de Seguridad y Salud.

CRITERIO DE MEDICIÓN EN OBRA Y CONDICIONES DE ABONO

Se medirá el número de unidades realmente suministradas según especificaciones de Estudio o Estudio Básico de Seguridad y Salud.

Unidad de obra YIM010c: Par de guantes.

CARACTERÍSTICAS TÉCNICAS

Par de guantes resistentes al fuego, de fibra Nomex con acabado reflectante aluminizado con resistencia al calor hasta 500°C, amortizable en 4 usos.

NORMATIVA DE APLICACIÓN

Utilización: Real Decreto 773/1997. Disposiciones mínimas de seguridad y salud relativas a la utilización por los trabajadores de equipos de protección individual.

CRITERIO DE MEDICIÓN EN PROYECTO

Número de unidades previstas, según Estudio o Estudio Básico de Seguridad y Salud.

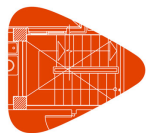
CRITERIO DE MEDICIÓN EN OBRA Y CONDICIONES DE ABONO

Se medirá el número de unidades realmente suministradas según especificaciones de Estudio o Estudio Básico de Seguridad y Salud.

Unidad de obra YIM020: Par de manoplas.

CARACTERÍSTICAS TÉCNICAS

Par de manoplas resistentes al fuego, de fibra Nomex con acabado reflectante aluminizado con resistencia al calor hasta 500°C, amortizable en 4 usos.



Proyecto Aparcamiento subterráneo Jardí de les Tres Torres
Situación Barcelona

Grau Enginyeria Obres Públiques Diego Huelin Cánovas

Fecha Enero 2022

Pliego de condiciones

Pliego de condiciones técnicas particulares

NORMATIVA DE APLICACIÓN

Utilización: Real Decreto 773/1997. Disposiciones mínimas de seguridad y salud relativas a la utilización por los trabajadores de equipos de protección individual.

CRITERIO DE MEDICIÓN EN PROYECTO

Número de unidades previstas, según Estudio o Estudio Básico de Seguridad y Salud.

CRITERIO DE MEDICIÓN EN OBRA Y CONDICIONES DE ABONO

Se medirá el número de unidades realmente suministradas según especificaciones de Estudio o Estudio Básico de Seguridad y Salud.

Unidad de obra YIM040: Protector de manos para puntero.

CARACTERÍSTICAS TÉCNICAS

Protector de manos para puntero, amortizable en 4 usos.

NORMATIVA DE APLICACIÓN

Utilización: Real Decreto 773/1997. Disposiciones mínimas de seguridad y salud relativas a la utilización por los trabajadores de equipos de protección individual.

CRITERIO DE MEDICIÓN EN PROYECTO

Número de unidades previstas, según Estudio o Estudio Básico de Seguridad y Salud.

CRITERIO DE MEDICIÓN EN OBRA Y CONDICIONES DE ABONO

Se medirá el número de unidades realmente suministradas según especificaciones de Estudio o Estudio Básico de Seguridad y Salud.

Unidad de obra YIO010: Juego de orejeras.

CARACTERÍSTICAS TÉCNICAS

Juego de orejeras, estándar, compuesto por un casquete diseñado para producir presión sobre la cabeza mediante un arnés y ajuste con almohadillado central, con atenuación acústica de 15 dB, amortizable en 10 usos.

NORMATIVA DE APLICACIÓN

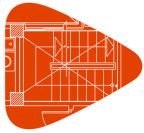
Utilización: Real Decreto 773/1997. Disposiciones mínimas de seguridad y salud relativas a la utilización por los trabajadores de equipos de protección individual.

CRITERIO DE MEDICIÓN EN PROYECTO

Número de unidades previstas, según Estudio o Estudio Básico de Seguridad y Salud.

CRITERIO DE MEDICIÓN EN OBRA Y CONDICIONES DE ABONO

Se medirá el número de unidades realmente suministradas según especificaciones de Estudio o Estudio Básico de Seguridad y Salud.



Proyecto Aparcamiento subterráneo Jordi de les Tres Torres
Situación Barcelona

Grau Enginyeria Obres Públiques Diego Huelin Cánovas

Fecha Enero 2022

Pliego de condiciones

Pliego de condiciones técnicas particulares

Unidad de obra YIO020: Juego de tapones.

CARACTERÍSTICAS TÉCNICAS

Juego de tapones desechables, moldeables, de espuma de poliuretano antialérgica, con atenuación acústica de 31 dB, amortizable en 1 uso.

NORMATIVA DE APLICACIÓN

Utilización: Real Decreto 773/1997. Disposiciones mínimas de seguridad y salud relativas a la utilización por los trabajadores de equipos de protección individual.

CRITERIO DE MEDICIÓN EN PROYECTO

Número de unidades previstas, según Estudio o Estudio Básico de Seguridad y Salud.

CRITERIO DE MEDICIÓN EN OBRA Y CONDICIONES DE ABONO

Se medirá el número de unidades realmente suministradas según especificaciones de Estudio o Estudio Básico de Seguridad y Salud.

Unidad de obra YIP010: Calzado de seguridad, protección y trabajo.

CARACTERÍSTICAS TÉCNICAS

Par de botas de media caña de trabajo, sin puntera resistente a impactos, la zona del tacón cerrada, con resistencia al deslizamiento, a la penetración y a la absorción de agua, con código de designación OB, amortizable en 2 usos.

NORMATIVA DE APLICACIÓN

Utilización: Real Decreto 773/1997. Disposiciones mínimas de seguridad y salud relativas a la utilización por los trabajadores de equipos de protección individual.

CRITERIO DE MEDICIÓN EN PROYECTO

Número de unidades previstas, según Estudio o Estudio Básico de Seguridad y Salud.

CRITERIO DE MEDICIÓN EN OBRA Y CONDICIONES DE ABONO

Se medirá el número de unidades realmente suministradas según especificaciones de Estudio o Estudio Básico de Seguridad y Salud.

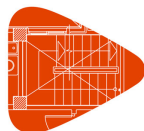
Unidad de obra YIP010b: Calzado de seguridad, protección y trabajo.

CARACTERÍSTICAS TÉCNICAS

Par de botas bajas de trabajo, sin puntera resistente a impactos, la zona del tacón cerrada, con resistencia al deslizamiento y a la perforación, con código de designación OB, amortizable en 2 usos.

NORMATIVA DE APLICACIÓN

Utilización: Real Decreto 773/1997. Disposiciones mínimas de seguridad y salud relativas a la utilización por los trabajadores de equipos de protección individual.



Proyecto Aparcamiento subterráneo Jardí de les Tres Torres
Situación Barcelona

Grau Enginyeria Obres Públiques Diego Huelin Cánovas

Fecha Enero 2022

Pliego de condiciones

Pliego de condiciones técnicas particulares

CRITERIO DE MEDICIÓN EN PROYECTO

Número de unidades previstas, según Estudio o Estudio Básico de Seguridad y Salud.

CRITERIO DE MEDICIÓN EN OBRA Y CONDICIONES DE ABONO

Se medirá el número de unidades realmente suministradas según especificaciones de Estudio o Estudio Básico de Seguridad y Salud.

Unidad de obra YIP010c: Calzado de seguridad, protección y trabajo.

CARACTERÍSTICAS TÉCNICAS

Par de zapatos de trabajo, sin puntera resistente a impactos, la zona del tacón cerrada, de tipo aislante, con resistencia al deslizamiento, con código de designación OB, amortizable en 2 usos.

NORMATIVA DE APLICACIÓN

Utilización: Real Decreto 773/1997. Disposiciones mínimas de seguridad y salud relativas a la utilización por los trabajadores de equipos de protección individual.

CRITERIO DE MEDICIÓN EN PROYECTO

Número de unidades previstas, según Estudio o Estudio Básico de Seguridad y Salud.

CRITERIO DE MEDICIÓN EN OBRA Y CONDICIONES DE ABONO

Se medirá el número de unidades realmente suministradas según especificaciones de Estudio o Estudio Básico de Seguridad y Salud.

Unidad de obra YIP020: Par de polainas.

CARACTERÍSTICAS TÉCNICAS

Par de polainas para extinción de incendios, amortizable en 3 usos.

NORMATIVA DE APLICACIÓN

Utilización: Real Decreto 773/1997. Disposiciones mínimas de seguridad y salud relativas a la utilización por los trabajadores de equipos de protección individual.

CRITERIO DE MEDICIÓN EN PROYECTO

Número de unidades previstas, según Estudio o Estudio Básico de Seguridad y Salud.

CRITERIO DE MEDICIÓN EN OBRA Y CONDICIONES DE ABONO

Se medirá el número de unidades realmente suministradas según especificaciones de Estudio o Estudio Básico de Seguridad y Salud.

Unidad de obra YIP030: Par de plantillas resistentes.

CARACTERÍSTICAS TÉCNICAS

Par de plantillas resistentes a la perforación, amortizable en 1 uso.



Proyecto Aparcamiento subterráneo Jardí de les Tres Torres
Situación Barcelona

Grau Enginyeria Obres Públiques Diego Huelin Cánovas

Fecha Enero 2022

Pliego de condiciones

Pliego de condiciones técnicas particulares

NORMATIVA DE APLICACIÓN

Utilización: Real Decreto 773/1997. Disposiciones mínimas de seguridad y salud relativas a la utilización por los trabajadores de equipos de protección individual.

CRITERIO DE MEDICIÓN EN PROYECTO

Número de unidades previstas, según Estudio o Estudio Básico de Seguridad y Salud.

CRITERIO DE MEDICIÓN EN OBRA Y CONDICIONES DE ABONO

Se medirá el número de unidades realmente suministradas según especificaciones de Estudio o Estudio Básico de Seguridad y Salud.

Unidad de obra YIU010: Ropa de protección para trabajos de soldeo o expuestos al calor o las llamas.

CARACTERÍSTICAS TÉCNICAS

Mono de protección para trabajos expuestos al calor o las llamas, con propagación limitada de la llama, sometidos a una temperatura ambiente hasta 100°C, amortizable en 3 usos.

NORMATIVA DE APLICACIÓN

Utilización: Real Decreto 773/1997. Disposiciones mínimas de seguridad y salud relativas a la utilización por los trabajadores de equipos de protección individual.

CRITERIO DE MEDICIÓN EN PROYECTO

Número de unidades previstas, según Estudio o Estudio Básico de Seguridad y Salud.

CRITERIO DE MEDICIÓN EN OBRA Y CONDICIONES DE ABONO

Se medirá el número de unidades realmente suministradas según especificaciones de Estudio o Estudio Básico de Seguridad y Salud.

Unidad de obra YIU020: Ropa de protección para trabajos expuestos al frío o a la lluvia.

CARACTERÍSTICAS TÉCNICAS

Mono de protección para trabajos expuestos a la lluvia, amortizable en 5 usos.

NORMATIVA DE APLICACIÓN

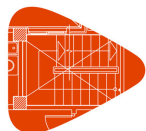
Utilización: Real Decreto 773/1997. Disposiciones mínimas de seguridad y salud relativas a la utilización por los trabajadores de equipos de protección individual.

CRITERIO DE MEDICIÓN EN PROYECTO

Número de unidades previstas, según Estudio o Estudio Básico de Seguridad y Salud.

CRITERIO DE MEDICIÓN EN OBRA Y CONDICIONES DE ABONO

Se medirá el número de unidades realmente suministradas según especificaciones de Estudio o Estudio Básico de Seguridad y Salud.



Proyecto Aparcamiento subterráneo Jardí de les Tres Torres
Situación Barcelona

Grau Enginyeria Obres Públiques Diego Huelin Cánovas

Fecha Enero 2022

Pliego de condiciones

Pliego de condiciones técnicas particulares

Unidad de obra YIU030: Ropa de protección de alta visibilidad.

CARACTERÍSTICAS TÉCNICAS

Chaleco de alta visibilidad, de material reflectante, encargado de aumentar la visibilidad del usuario cuando la única luz existente proviene de los faros de vehículos, amortizable en 5 usos.

NORMATIVA DE APLICACIÓN

Utilización: Real Decreto 773/1997. Disposiciones mínimas de seguridad y salud relativas a la utilización por los trabajadores de equipos de protección individual.

CRITERIO DE MEDICIÓN EN PROYECTO

Número de unidades previstas, según Estudio o Estudio Básico de Seguridad y Salud.

CRITERIO DE MEDICIÓN EN OBRA Y CONDICIONES DE ABONO

Se medirá el número de unidades realmente suministradas según especificaciones de Estudio o Estudio Básico de Seguridad y Salud.

Unidad de obra YIU040: Bolsa portaherramientas.

CARACTERÍSTICAS TÉCNICAS

Cinturón con bolsa de varios compartimentos para herramientas, amortizable en 10 usos.

NORMATIVA DE APLICACIÓN

Utilización: Real Decreto 773/1997. Disposiciones mínimas de seguridad y salud relativas a la utilización por los trabajadores de equipos de protección individual.

CRITERIO DE MEDICIÓN EN PROYECTO

Número de unidades previstas, según Estudio o Estudio Básico de Seguridad y Salud.

CRITERIO DE MEDICIÓN EN OBRA Y CONDICIONES DE ABONO

Se medirá el número de unidades realmente suministradas según especificaciones de Estudio o Estudio Básico de Seguridad y Salud.

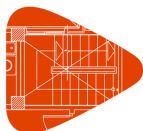
Unidad de obra YIU050: Faja de protección lumbar.

CARACTERÍSTICAS TÉCNICAS

Faja de protección lumbar con amplio soporte abdominal y sujeción regulable mediante velcro, amortizable en 4 usos.

NORMATIVA DE APLICACIÓN

Utilización: Real Decreto 773/1997. Disposiciones mínimas de seguridad y salud relativas a la utilización por los trabajadores de equipos de protección individual.



Proyecto Aparcamiento subterráneo Jardí de les Tres Torres
Situación Barcelona

Grau Enginyeria Obres Públiques Diego Huelin Cánovas

Fecha Enero 2022

Pliego de condiciones

Pliego de condiciones técnicas particulares

CRITERIO DE MEDICIÓN EN PROYECTO

Número de unidades previstas, según Estudio o Estudio Básico de Seguridad y Salud.

CRITERIO DE MEDICIÓN EN OBRA Y CONDICIONES DE ABONO

Se medirá el número de unidades realmente suministradas según especificaciones de Estudio o Estudio Básico de Seguridad y Salud.

Unidad de obra YIV010: Equipo de protección respiratoria (EPR), filtrante no asistido.

CARACTERÍSTICAS TÉCNICAS

Equipo de protección respiratoria (EPR), filtrante no asistido, compuesto por una mascarilla, de media máscara, que cubre la nariz, la boca y la barbilla, garantizando un ajuste hermético a la cara del trabajador frente a la atmósfera ambiente, amortizable en 3 usos y un filtro contra partículas, de eficacia media (P2), amortizable en 3 usos.

NORMATIVA DE APLICACIÓN

Utilización: Real Decreto 773/1997. Disposiciones mínimas de seguridad y salud relativas a la utilización por los trabajadores de equipos de protección individual.

CRITERIO DE MEDICIÓN EN PROYECTO

Número de unidades previstas, según Estudio o Estudio Básico de Seguridad y Salud.

CRITERIO DE MEDICIÓN EN OBRA Y CONDICIONES DE ABONO

Se medirá el número de unidades realmente suministradas según especificaciones de Estudio o Estudio Básico de Seguridad y Salud.

Unidad de obra YIV020: Mascarilla autofiltrante.

CARACTERÍSTICAS TÉCNICAS

Mascarilla autofiltrante contra partículas, fabricada totalmente de material filtrante, que cubre la nariz, la boca y la barbilla, garantizando un ajuste hermético a la cara del trabajador frente a la atmósfera ambiente, FFP1, amortizable en 1 uso.

NORMATIVA DE APLICACIÓN

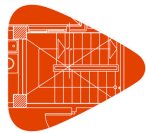
Utilización: Real Decreto 773/1997. Disposiciones mínimas de seguridad y salud relativas a la utilización por los trabajadores de equipos de protección individual.

CRITERIO DE MEDICIÓN EN PROYECTO

Número de unidades previstas, según Estudio o Estudio Básico de Seguridad y Salud.

CRITERIO DE MEDICIÓN EN OBRA Y CONDICIONES DE ABONO

Se medirá el número de unidades realmente suministradas según especificaciones de Estudio o Estudio Básico de Seguridad y Salud.



Proyecto Aparcamiento subterráneo Jardí de les Tres Torres
Situación Barcelona

Grau Enginyeria Obres Públiques Diego Huelin Cánovas

Fecha Enero 2022

Pliego de condiciones

Pliego de condiciones técnicas particulares

Unidad de obra YMM010: Botiquín de urgencia.

CARACTERÍSTICAS TÉCNICAS

Botiquín de urgencia para caseta de obra, provisto de desinfectantes y antisépticos autorizados, gasas estériles, algodón hidrófilo, venda, esparadrapo, apósitos adhesivos, un par de tijeras, pinzas, guantes desechables, bolsa de goma para agua y hielo, antiespasmódicos, analgésicos, tónicos cardíacos de urgencia, un torniquete, un termómetro clínico y jeringuillas desechables, fijado al paramento con tornillos y tacos.

CRITERIO DE MEDICIÓN EN PROYECTO

Número de unidades previstas, según Estudio o Estudio Básico de Seguridad y Salud.

FASES DE EJECUCIÓN

Replanteo en el paramento. Colocación y fijación mediante tornillos.

CONSERVACIÓN Y MANTENIMIENTO

Se protegerá frente a golpes.

CRITERIO DE MEDICIÓN EN OBRA Y CONDICIONES DE ABONO

Se medirá el número de unidades realmente colocadas según especificaciones de Estudio o Estudio Básico de Seguridad y Salud.

Unidad de obra YPC210: Adaptación de local como caseta provisional para aseos.

CARACTERÍSTICAS TÉCNICAS

Ejecución y demolición posterior de las obras de adaptación de local existente como caseta provisional para aseos en obra, compuesta por: aislamiento térmico, distribución interior, instalaciones de fontanería, saneamiento y electricidad, revestimiento de terrazo en suelos, alicatado en paredes, aparatos sanitarios, falso techo de placas de escayola, puertas de madera pintadas y ventanas de aluminio, con luna y rejas.

CRITERIO DE MEDICIÓN EN PROYECTO

Superficie medida según Estudio o Estudio Básico de Seguridad y Salud.

FASES DE EJECUCIÓN

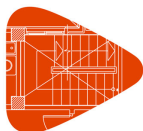
Colocación del aislamiento térmico. Ejecución de la distribución interior. Revestimiento de suelos y paredes. Colocación del falso techo de placas. Colocación de la carpintería. Conexión a las instalaciones de la propia obra. Desconexión de las instalaciones. Demolición del conjunto. Fragmentación de los escombros en piezas manejables. Retirada y acopio de escombros. Limpieza de los restos de obra. Carga manual de escombros sobre camión o contenedor.

CRITERIO DE MEDICIÓN EN OBRA Y CONDICIONES DE ABONO

Se medirá la superficie realmente ejecutada según especificaciones de Estudio o Estudio Básico de Seguridad y Salud.

CRITERIO DE VALORACIÓN ECONÓMICA

El precio incluye las ayudas de albañilería.



Proyecto Aparcamiento subterráneo Jardí de les Tres Torres
Situación Barcelona

Grau Enginyeria Obres Públiques Diego Huelin Cánovas

Fecha Enero 2022

Pliego de condiciones

Pliego de condiciones técnicas particulares

Unidad de obra YPC211: Adaptación de local como caseta provisional para vestuarios.

CARACTERÍSTICAS TÉCNICAS

Ejecución y demolición posterior de las obras de adaptación de local existente como caseta provisional para vestuarios en obra, compuesta por: aislamiento térmico, distribución interior, instalación de electricidad, revestimiento de terrazo en suelos, enlucido y pintura en paredes, falso techo de placas de escayola, puertas de madera pintadas y ventanas de aluminio, con luna y rejas.

CRITERIO DE MEDICIÓN EN PROYECTO

Superficie medida según Estudio o Estudio Básico de Seguridad y Salud.

FASES DE EJECUCIÓN

Colocación del aislamiento térmico. Ejecución de la distribución interior. Revestimiento de suelos y paredes. Colocación del falso techo de placas. Colocación de la carpintería. Conexión a las instalaciones de la propia obra. Desconexión de las instalaciones. Demolición del conjunto. Fragmentación de los escombros en piezas manejables. Retirada y acopio de escombros. Limpieza de los restos de obra. Carga manual de escombros sobre camión o contenedor.

CRITERIO DE MEDICIÓN EN OBRA Y CONDICIONES DE ABONO

Se medirá la superficie realmente ejecutada según especificaciones de Estudio o Estudio Básico de Seguridad y Salud.

CRITERIO DE VALORACIÓN ECONÓMICA

El precio incluye las ayudas de albañilería.

Unidad de obra YPM010: Accesorios en local o caseta de obra para vestuarios y/o aseos.

CARACTERÍSTICAS TÉCNICAS

Radiador (amortizable en 5 usos), percha, banco para 5 personas (amortizable en 2 usos), espejo, portarrollos (amortizable en 3 usos), jabonera (amortizable en 3 usos), secamanos eléctrico (amortizable en 3 usos) en local o caseta de obra para vestuarios y/o aseos. Incluso montaje e instalación.

CRITERIO DE MEDICIÓN EN PROYECTO

Número de unidades previstas, según Estudio o Estudio Básico de Seguridad y Salud.

FASES DE EJECUCIÓN

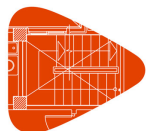
Colocación y fijación de los elementos.

CONSERVACIÓN Y MANTENIMIENTO

Se protegerá frente a golpes.

CRITERIO DE MEDICIÓN EN OBRA Y CONDICIONES DE ABONO

Se medirá el número de unidades realmente colocadas según especificaciones de Estudio o Estudio Básico de Seguridad y Salud.



Proyecto Aparcamiento subterráneo Jardí de les Tres Torres
Situación Barcelona

Graup Ingeniería Obres Públiques Diego Huelin Cánovas

Fecha Enero 2022

Pliego de condiciones

Pliego de condiciones técnicas particulares

Unidad de obra YPM010b: Accesorios en local o caseta de obra para vestuarios y/o aseos.

CARACTERÍSTICAS TÉCNICAS

Radiador (amortizable en 5 usos), 8 taquillas individuales (amortizables en 3 usos), 10 perchas, banco para 5 personas (amortizable en 2 usos), espejo, portarrollos (amortizable en 3 usos), jabonera (amortizable en 3 usos) en local o caseta de obra para vestuarios y/o aseos. Incluso montaje e instalación.

CRITERIO DE MEDICIÓN EN PROYECTO

Número de unidades previstas, según Estudio o Estudio Básico de Seguridad y Salud.

FASES DE EJECUCIÓN

Colocación y fijación de los elementos.

CONSERVACIÓN Y MANTENIMIENTO

Se protegerá frente a golpes.

CRITERIO DE MEDICIÓN EN OBRA Y CONDICIONES DE ABONO

Se medirá el número de unidades realmente colocadas según especificaciones de Estudio o Estudio Básico de Seguridad y Salud.

Unidad de obra YPL010: Limpieza de caseta o local provisional.

CARACTERÍSTICAS TÉCNICAS

Horas de limpieza y desinfección de la caseta o local provisional en obra, realizadas por peón ordinario de construcción. Incluso material y elementos de limpieza. Según R.D. 486/1997.

CRITERIO DE MEDICIÓN EN PROYECTO

Número de unidades previstas, según Estudio o Estudio Básico de Seguridad y Salud.

FASES DE EJECUCIÓN

Trabajos de limpieza.

CRITERIO DE MEDICIÓN EN OBRA Y CONDICIONES DE ABONO

Se medirá el número de unidades realmente ejecutadas según especificaciones de Estudio o Estudio Básico de Seguridad y Salud.

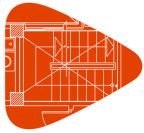
Unidad de obra YSB010: Baliza reflectante.

CARACTERÍSTICAS TÉCNICAS

Suministro, montaje y desmontaje de baliza reflectante para señalización, de chapa galvanizada, de 20x100 cm, de borde derecho de calzada, con franjas de color blanco y rojo y retrorreflectancia nivel 1 (E.G.), amortizable en 10 usos. Incluso mantenimiento en condiciones seguras durante todo el periodo de tiempo que se requiera.

CRITERIO DE MEDICIÓN EN PROYECTO

Número de unidades previstas, según Estudio o Estudio Básico de Seguridad y Salud.



Proyecto Aparcamiento subterráneo Jardí de les Tres Torres
Situación Barcelona

Grau Enginyeria Obres Públiques Diego Huelin Cánovas

Fecha Enero 2022

Pliego de condiciones

Pliego de condiciones técnicas particulares

FASES DE EJECUCIÓN

Montaje y comprobación. Desmontaje posterior. Transporte hasta el lugar de almacenaje o retirada a contenedor.

CRITERIO DE MEDICIÓN EN OBRA Y CONDICIONES DE ABONO

Se medirá el número de unidades realmente colocadas según especificaciones de Estudio o Estudio Básico de Seguridad y Salud.

Unidad de obra YSB050: Cinta bicolor.

CARACTERÍSTICAS TÉCNICAS

Suministro, colocación y desmontaje de cinta para balizamiento, de material plástico, de 8 cm de anchura y 0,05 mm de espesor, impresa por ambas caras en franjas de color rojo y blanco, sujeta sobre un soporte existente (no incluido en este precio).

CRITERIO DE MEDICIÓN EN PROYECTO

Longitud medida según Estudio o Estudio Básico de Seguridad y Salud.

FASES DE EJECUCIÓN

Colocación. Desmontaje posterior. Retirada a contenedor.

CRITERIO DE MEDICIÓN EN OBRA Y CONDICIONES DE ABONO

Se medirá la longitud realmente montada según especificaciones de Estudio o Estudio Básico de Seguridad y Salud.

Unidad de obra YSB130: Valla peatonal.

CARACTERÍSTICAS TÉCNICAS

Delimitación provisional de zona de obras mediante vallado perimetral formado por vallas peatonales de hierro, de 1,10x2,50 m, color amarillo, con barrotes verticales montados sobre bastidor de tubo, con dos pies metálicos, amortizables en 20 usos. Incluso tubo reflectante de PVC para mejorar la visibilidad de la valla y mantenimiento en condiciones seguras durante todo el periodo de tiempo que se requiera.

CRITERIO DE MEDICIÓN EN PROYECTO

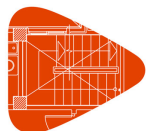
Longitud medida según Estudio o Estudio Básico de Seguridad y Salud.

FASES DE EJECUCIÓN

Montaje. Desmontaje posterior. Transporte hasta el lugar de almacenaje o retirada a contenedor.

CRITERIO DE MEDICIÓN EN OBRA Y CONDICIONES DE ABONO

Se medirá la longitud realmente montada según especificaciones de Estudio o Estudio Básico de Seguridad y Salud.



Proyecto Aparcamiento subterráneo Jardí de les Tres Torres
Situación Barcelona

Grau Enginyeria Obres Públiques Diego Huelin Cánovas
Fecha Enero 2022

Pliego de condiciones
Pliego de condiciones técnicas particulares

Unidad de obra YSV010: Señal provisional de obra.

CARACTERÍSTICAS TÉCNICAS

Suministro, colocación y desmontaje de señal provisional de obra de chapa de acero galvanizado, de peligro, triangular, L=70 cm, con retrorreflectancia nivel 1 (E.G.), amortizable en 5 usos, con caballete portátil de acero galvanizado, amortizable en 5 usos. Incluso mantenimiento en condiciones seguras durante todo el periodo de tiempo que se requiera.

CRITERIO DE MEDICIÓN EN PROYECTO

Número de unidades previstas, según Estudio o Estudio Básico de Seguridad y Salud.

CONDICIONES PREVIAS QUE HAN DE CUMPLIRSE ANTES DE LA EJECUCIÓN DE LAS UNIDADES DE OBRA

DEL CONTRATISTA

Si la señalización provisional se instalase en la vía pública, solicitará el permiso necesario de la autoridad competente.

FASES DE EJECUCIÓN

Montaje. Desmontaje posterior. Transporte hasta el lugar de almacenaje o retirada a contenedor.

CRITERIO DE MEDICIÓN EN OBRA Y CONDICIONES DE ABONO

Se medirá el número de unidades realmente colocadas según especificaciones de Estudio o Estudio Básico de Seguridad y Salud.

Unidad de obra YSS020: Cartel general indicativo de riesgos.

CARACTERÍSTICAS TÉCNICAS

Suministro, colocación y desmontaje de cartel general indicativo de riesgos, de PVC serigrafiado, de 990x670 mm, con 6 orificios de fijación, amortizable en 3 usos, fijado con bridas de nylon. Incluso mantenimiento en condiciones seguras durante todo el periodo de tiempo que se requiera.

CRITERIO DE MEDICIÓN EN PROYECTO

Número de unidades previstas, según Estudio o Estudio Básico de Seguridad y Salud.

FASES DE EJECUCIÓN

Colocación. Desmontaje posterior. Transporte hasta el lugar de almacenaje o retirada a contenedor.

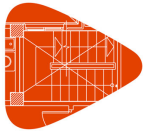
CRITERIO DE MEDICIÓN EN OBRA Y CONDICIONES DE ABONO

Se medirá el número de unidades realmente colocadas según especificaciones de Estudio o Estudio Básico de Seguridad y Salud.

Unidad de obra YSS030: Señal de seguridad y salud en el trabajo, de advertencia.

CARACTERÍSTICAS TÉCNICAS

Suministro, colocación y desmontaje de señal de advertencia, de PVC serigrafiado, de 297x210 mm, con pictograma negro de forma triangular sobre fondo amarillo, con 4 orificios de fijación, amortizable en 3 usos, fijada con bridas de nylon. Incluso mantenimiento en condiciones seguras durante todo el periodo de tiempo que se requiera.



Proyecto Aparcamiento subterráneo Jardí de les Tres Torres

Situación Barcelona

Grau Enginyeria Obres Públiques Diego Huelin Cánovas

Fecha Enero 2022

Pliego de condiciones

Pliego de condiciones técnicas particulares

CRITERIO DE MEDICIÓN EN PROYECTO

Número de unidades previstas, según Estudio o Estudio Básico de Seguridad y Salud.

FASES DE EJECUCIÓN

Colocación. Desmontaje posterior. Transporte hasta el lugar de almacenaje o retirada a contenedor.

CRITERIO DE MEDICIÓN EN OBRA Y CONDICIONES DE ABONO

Se medirá el número de unidades realmente colocadas según especificaciones de Estudio o Estudio Básico de Seguridad y Salud.

Unidad de obra YSS031: Señal de seguridad y salud en el trabajo, de prohibición.

CARACTERÍSTICAS TÉCNICAS

Suministro, colocación y desmontaje de señal de prohibición, de PVC serigrafiado, de 297x210 mm, con pictograma negro de forma circular sobre fondo blanco, con 4 orificios de fijación, amortizable en 3 usos, fijada con bridas de nylon. Incluso mantenimiento en condiciones seguras durante todo el periodo de tiempo que se requiera.

CRITERIO DE MEDICIÓN EN PROYECTO

Número de unidades previstas, según Estudio o Estudio Básico de Seguridad y Salud.

FASES DE EJECUCIÓN

Colocación. Desmontaje posterior. Transporte hasta el lugar de almacenaje o retirada a contenedor.

CRITERIO DE MEDICIÓN EN OBRA Y CONDICIONES DE ABONO

Se medirá el número de unidades realmente colocadas según especificaciones de Estudio o Estudio Básico de Seguridad y Salud.

Unidad de obra YSS032: Señal de seguridad y salud en el trabajo, de obligación.

CARACTERÍSTICAS TÉCNICAS

Suministro, colocación y desmontaje de señal de obligación, de PVC serigrafiado, de 297x210 mm, con pictograma blanco de forma circular sobre fondo azul, con 4 orificios de fijación, amortizable en 3 usos, fijada con bridas de nylon. Incluso mantenimiento en condiciones seguras durante todo el periodo de tiempo que se requiera.

CRITERIO DE MEDICIÓN EN PROYECTO

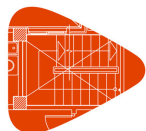
Número de unidades previstas, según Estudio o Estudio Básico de Seguridad y Salud.

FASES DE EJECUCIÓN

Colocación. Desmontaje posterior. Transporte hasta el lugar de almacenaje o retirada a contenedor.

CRITERIO DE MEDICIÓN EN OBRA Y CONDICIONES DE ABONO

Se medirá el número de unidades realmente colocadas según especificaciones de Estudio o Estudio Básico de Seguridad y Salud.



Proyecto Aparcamiento subterráneo Jardí de les Tres Torres
Situación Barcelona

Grau Enginyeria Obres Públiques Diego Huelin Cánovas

Fecha Enero 2022

Pliego de condiciones

Pliego de condiciones técnicas particulares

Unidad de obra YSS033: Señal de seguridad y salud en el trabajo, de extinción.

CARACTERÍSTICAS TÉCNICAS

Suministro, colocación y desmontaje de señal de extinción, de PVC serigrafiado, de 297x210 mm, con pictograma blanco de forma rectangular sobre fondo rojo, con 4 orificios de fijación, amortizable en 3 usos, fijada con bridas de nylon. Incluso mantenimiento en condiciones seguras durante todo el periodo de tiempo que se requiera.

CRITERIO DE MEDICIÓN EN PROYECTO

Número de unidades previstas, según Estudio o Estudio Básico de Seguridad y Salud.

FASES DE EJECUCIÓN

Colocación. Desmontaje posterior. Transporte hasta el lugar de almacenaje o retirada a contenedor.

CRITERIO DE MEDICIÓN EN OBRA Y CONDICIONES DE ABONO

Se medirá el número de unidades realmente colocadas según especificaciones de Estudio o Estudio Básico de Seguridad y Salud.

Unidad de obra YSS034: Señal de seguridad y salud en el trabajo, de evacuación, salvamento y socorro.

CARACTERÍSTICAS TÉCNICAS

Suministro, colocación y desmontaje de señal de evacuación, salvamento y socorro, de PVC serigrafiado, de 297x210 mm, con pictograma blanco de forma rectangular sobre fondo verde, con 4 orificios de fijación, amortizable en 3 usos, fijada con bridas de nylon. Incluso mantenimiento en condiciones seguras durante todo el periodo de tiempo que se requiera.

CRITERIO DE MEDICIÓN EN PROYECTO

Número de unidades previstas, según Estudio o Estudio Básico de Seguridad y Salud.

FASES DE EJECUCIÓN

Colocación. Desmontaje posterior. Transporte hasta el lugar de almacenaje o retirada a contenedor.

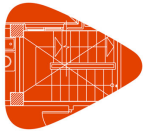
CRITERIO DE MEDICIÓN EN OBRA Y CONDICIONES DE ABONO

Se medirá el número de unidades realmente colocadas según especificaciones de Estudio o Estudio Básico de Seguridad y Salud.

Unidad de obra YSM005: Cinta de señalización con soportes hincados al terreno.

CARACTERÍSTICAS TÉCNICAS

Señalización y delimitación de zonas de trabajo con maquinaria de movimiento de tierras en funcionamiento mediante cinta de señalización, de material plástico, de 8 cm de anchura y 0,05 mm de espesor, impresa por ambas caras en franjas de color amarillo y negro, sujeta a soportes de barra corrugada de acero UNE-EN 10080 B 500 S de 1,2 m de longitud y 16 mm de diámetro, hincados en el terreno cada 3,00 m. Incluso montaje, tapones protectores tipo seta, mantenimiento en condiciones seguras durante todo el periodo de tiempo que se requiera y desmontaje. Amortizable los soportes en 3 usos y los tapones protectores en 3 usos.



Proyecto Aparcamiento subterráneo Jardí de les Tres Torres
Situación Barcelona

Grau Enginyeria Obres Públiques Diego Huelin Cánovas

Fecha Enero 2022

Pliego de condiciones

Pliego de condiciones técnicas particulares

CRITERIO DE MEDICIÓN EN PROYECTO

Longitud medida según Estudio o Estudio Básico de Seguridad y Salud.

FASES DE EJECUCIÓN

Hincado de las barras en el terreno. Colocación de la cinta. Colocación de tapones protectores. Desmontaje del conjunto. Transporte hasta el lugar de almacenaje o retirada a contenedor.

CRITERIO DE MEDICIÓN EN OBRA Y CONDICIONES DE ABONO

Se medirá la longitud realmente montada según especificaciones de Estudio o Estudio Básico de Seguridad y Salud.

Unidad de obra YSM006: Cinta de señalización con vallas peatonales.

CARACTERÍSTICAS TÉCNICAS

Señalización y delimitación de zonas de trabajo mediante doble cinta de señalización, de material plástico, de 8 cm de anchura y 0,05 mm de espesor, impresa por ambas caras en franjas de color amarillo y negro, sujeta a vallas peatonales de hierro, de 1,10x2,50 m, color amarillo, con barrotes verticales montados sobre bastidor de tubo, con dos pies metálicos, separadas cada 5,00 m entre ejes, amortizables en 20 usos. Incluso montaje, mantenimiento en condiciones seguras durante todo el periodo de tiempo que se requiera y desmontaje.

CRITERIO DE MEDICIÓN EN PROYECTO

Longitud medida según Estudio o Estudio Básico de Seguridad y Salud.

FASES DE EJECUCIÓN

Montaje de las vallas. Colocación de la cinta. Desmontaje del conjunto. Transporte hasta el lugar de almacenaje o retirada a contenedor.

CRITERIO DE MEDICIÓN EN OBRA Y CONDICIONES DE ABONO

Se medirá la longitud realmente montada según especificaciones de Estudio o Estudio Básico de Seguridad y Salud.

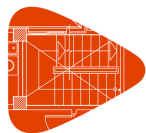
Unidad de obra YSM010: Malla de señalización con soportes hincados al terreno.

CARACTERÍSTICAS TÉCNICAS

Señalización y delimitación de zonas de riesgo de caída en altura inferior a 2 m en bordes de excavación mediante malla de señalización de polietileno de alta densidad (200 g/m²), doblemente reorientada, con tratamiento ultravioleta, color naranja, de 1,20 m de altura, sujeta mediante bridas de nylon a soportes de barra corrugada de acero UNE-EN 10080 B 500 S de 1,75 m de longitud y 20 mm de diámetro, hincados en el terreno cada 1,00 m y separados del borde del talud más de 2 m. Incluso montaje, tapones protectores tipo seta, mantenimiento en condiciones seguras durante todo el periodo de tiempo que se requiera y desmontaje. Amortizable la malla en 1 uso, los soportes en 3 usos y los tapones protectores en 3 usos.

CRITERIO DE MEDICIÓN EN PROYECTO

Longitud medida según Estudio o Estudio Básico de Seguridad y Salud.



Proyecto Aparcamiento subterráneo Jardí de les Tres Torres
Situación Barcelona

Grau Ingeniería Obres Públiques Diego Huelin Cánovas

Fecha Enero 2022

Pliego de condiciones

Pliego de condiciones técnicas particulares

FASES DE EJECUCIÓN

Hincado de las barras en el terreno. Sujeción de la malla de señalización a las barras. Colocación de tapones protectores. Desmontaje del conjunto. Transporte hasta el lugar de almacenaje o retirada a contenedor.

CRITERIO DE MEDICIÓN EN OBRA Y CONDICIONES DE ABONO

Se medirá la longitud realmente montada según especificaciones de Estudio o Estudio Básico de Seguridad y Salud.

Unidad de obra YSM020: Malla de señalización de zona de riesgo.

CARACTERÍSTICAS TÉCNICAS

Señalización y delimitación de zona de riesgo mediante malla de señalización de polietileno de alta densidad (200 g/m²), doblemente reorientada, con tratamiento ultravioleta, color naranja, de 1,20 m de altura, sujeta mediante bridas de nylon a puntales metálicos telescópicos colocados cada 1,50 m. Incluso montaje, mantenimiento en condiciones seguras durante todo el periodo de tiempo que se requiera y desmontaje. Amortizable la malla en 1 uso y los puntales en 15 usos.

CRITERIO DE MEDICIÓN EN PROYECTO

Longitud medida según Estudio o Estudio Básico de Seguridad y Salud.

FASES DE EJECUCIÓN

Colocación de los puntales. Sujeción de la malla de señalización a los puntales. Desmontaje del conjunto. Transporte hasta el lugar de almacenaje o retirada a contenedor.

CRITERIO DE MEDICIÓN EN OBRA Y CONDICIONES DE ABONO

Se medirá la longitud realmente montada según especificaciones de Estudio o Estudio Básico de Seguridad y Salud.

2.3. Prescripciones sobre verificaciones en el edificio terminado

De acuerdo con el "Real Decreto 314/2006. Código Técnico de la Edificación (CTE)", en la obra terminada, bien sobre el edificio en su conjunto, o bien sobre sus diferentes partes y sus instalaciones, totalmente terminadas, deben realizarse, además de las que puedan establecerse con carácter voluntario, las comprobaciones y pruebas de servicio previstas en el presente pliego, por parte del constructor, y a su cargo, independientemente de las ordenadas por la dirección facultativa y las exigidas por la legislación aplicable, que serán realizadas por laboratorio acreditado y cuyo coste se especifica detalladamente en el capítulo de Control de Calidad y Ensayos, del Presupuesto de Ejecución material (PEM) del proyecto.

C CIMENTACIONES

Según el "Real Decreto 314/2006. Código Técnico de la Edificación (CTE)", antes de la puesta en servicio del edificio se debe comprobar que:

- La cimentación se comporta en la forma prevista en el proyecto.
- No se aprecia que se estén superando las cargas admisibles.
- Los asientos se ajustan a lo previsto, si, en casos especiales, así lo exige el proyecto o el director de obra.
- No se han plantado árboles cuyas raíces puedan originar cambios de humedad en el terreno de cimentación, o creado zonas verdes cuyo drenaje no esté previsto en el proyecto, sobre todo en terrenos expansivos.

Así mismo, es recomendable controlar los movimientos del terreno para cualquier tipo de construcción, por parte de la empresa constructora, y obligatorio en el caso de edificios del tipo C-3 (construcciones entre 11 y 20 plantas) y C-4



Proyecto Aparcamiento subterráneo Jordi de les Tres Torres
Situación Barcelona

Graup Ingeniería Obres Públiques Diego Huelin Cánovas

Fecha Enero 2022

Pliego de condiciones

Pliego de condiciones técnicas particulares

(conjuntos monumentales o singulares y edificios de más de 20 plantas), mediante el establecimiento por parte de una organización con experiencia en este tipo de trabajos, dirigida por un técnico competente, de un sistema de nivelación para controlar el asiento en las zonas más características de la obra, en las siguientes condiciones:

- El punto de referencia debe estar protegido de cualquier eventual perturbación, de forma que pueda considerarse como inmóvil durante todo el periodo de observación.
- El número de pilares a nivelar no será inferior al 10% del total de la edificación. En el caso de que la superestructura se apoye sobre muros, se preverá un punto de observación cada 20 m de longitud, como mínimo. En cualquier caso, el número mínimo de referencias de nivelación será de 4. La precisión de la nivelación será de 0,1 mm.
- La cadencia de lecturas será la adecuada para advertir cualquier anomalía en el comportamiento de la cimentación. Es recomendable efectuarlas al completarse el 50% de la estructura, al final de la misma, y al terminar la tabiquería de cada dos plantas.
- El resultado final de las observaciones se incorporará a la documentación de la obra.

E ESTRUCTURAS

Una vez finalizada la ejecución de cada fase de la estructura, al entrar en carga se comprobará visualmente su eficaz comportamiento, verificando que no se producen deformaciones no previstas en el proyecto ni aparecen grietas en los elementos estructurales.

En caso contrario y cuando se aprecie algún problema, se deben realizar pruebas de carga, cuyo coste será a cargo de la empresa constructora, para evaluar la seguridad de la estructura, en su totalidad o de una parte de ella. Estas pruebas de carga se realizarán de acuerdo con un Plan de Ensayos que evalúe la viabilidad de las pruebas, por una organización con experiencia en este tipo de trabajos, dirigida por un técnico competente.

F FACHADAS Y PARTICIONES

Prueba de escorrentía para comprobar la estanqueidad al agua de una zona de fachada mediante simulación de lluvia sobre la superficie de prueba, en el paño más desfavorable.

Prueba de escorrentía, por parte del constructor, y a su cargo, para comprobar la estanqueidad al agua de puertas y ventanas de la carpintería exterior de los huecos de fachada, en al menos un hueco cada 50 m² de fachada y no menos de uno por fachada, incluyendo los lucernarios de cubierta, si los hubiere.

QA PLANAS TRANSITABLES, NO VENTILADAS

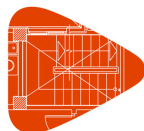
Prueba de estanqueidad, por parte del constructor, y a su cargo, de cubierta plana: Se taponarán todos los desagües y se llenará la cubierta de agua hasta la altura de 2 cm en todos los puntos. Se mantendrá el agua durante 24 horas. Se comprobará la aparición de humedades y la permanencia del agua en alguna zona. Esta prueba se debe realizar en dos fases: la primera tras la colocación del impermeabilizante y la segunda una vez terminada y rematada la cubierta.

I INSTALACIONES

Las pruebas finales de la instalación se efectuarán, una vez esté el edificio terminado, por la empresa instaladora, que dispondrá de los medios materiales y humanos necesarios para su realización.

Todas las pruebas se efectuarán en presencia del instalador autorizado o del director de Ejecución de la Obra, que debe dar su conformidad tanto al procedimiento seguido como a los resultados obtenidos.

Los resultados de las distintas pruebas realizadas a cada uno de los equipos, aparatos o subsistemas, pasarán a formar parte de la documentación final de la instalación. Se indicarán marca y modelo y se mostrarán, para cada equipo, los datos de funcionamiento según proyecto y los datos medidos en obra durante la puesta en marcha.



Proyecto Aparcamiento subterráneo Jardí de les Tres Torres
Situación Barcelona

Grau Enginyeria Obres Públiques Diego Huelin Cánovas

Fecha Enero 2022

Pliego de condiciones

Pliego de condiciones técnicas particulares

Cuando para extender el certificado de la instalación sea necesario disponer de energía para realizar pruebas, se solicitará a la empresa suministradora de energía un suministro provisional para pruebas, por el instalador autorizado o por el director de la instalación, y bajo su responsabilidad.

Serán a cargo de la empresa instaladora todos los gastos ocasionados por la realización de estas pruebas finales, así como los gastos ocasionados por el incumplimiento de las mismas.

2.4. Prescripciones en relación con el almacenamiento, manejo, separación y otras operaciones de gestión de los residuos de construcción y demolición

El correspondiente Estudio de Gestión de los Residuos de Construcción y Demolición, contendrá las siguientes prescripciones en relación con el almacenamiento, manejo, separación y otras operaciones de gestión de los residuos de la obra:

El depósito temporal de los escombros se realizará en contenedores metálicos con la ubicación y condiciones establecidas en las ordenanzas municipales, o bien en sacos industriales con un volumen inferior a un metro cúbico, quedando debidamente señalizados y segregados del resto de residuos.

Aquellos residuos valorizables, como maderas, plásticos, chatarra, etc., se depositarán en contenedores debidamente señalizados y segregados del resto de residuos, con el fin de facilitar su gestión.

Los contenedores deberán estar pintados con colores vivos, que sean visibles durante la noche, y deben contar con una banda de material reflectante de, al menos, 15 centímetros a lo largo de todo su perímetro, figurando de forma clara y legible la siguiente información:

- Razón social.
- Código de Identificación Fiscal (C.I.F.).
- Número de teléfono del titular del contenedor/envase.
- Número de inscripción en el Registro de Transportistas de Residuos del titular del contenedor.

Dicha información deberá quedar también reflejada a través de adhesivos o placas, en los envases industriales u otros elementos de contención.

El responsable de la obra a la que presta servicio el contenedor adoptará las medidas pertinentes para evitar que se depositen residuos ajenos a la misma. Los contenedores permanecerán cerrados o cubiertos fuera del horario de trabajo, con el fin de evitar el depósito de restos ajenos a la obra y el derramamiento de los residuos.

En el equipo de obra se deberán establecer los medios humanos, técnicos y procedimientos de separación que se dedicarán a cada tipo de RCD.

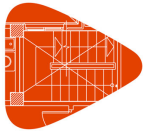
Se deberán cumplir las prescripciones establecidas en las ordenanzas municipales, los requisitos y condiciones de la licencia de obra, especialmente si obligan a la separación en origen de determinadas materias objeto de reciclaje o deposición, debiendo el constructor o el jefe de obra realizar una evaluación económica de las condiciones en las que es viable esta operación, considerando las posibilidades reales de llevarla a cabo, es decir, que la obra o construcción lo permita y que se disponga de plantas de reciclaje o gestores adecuados.

El constructor deberá efectuar un estricto control documental, de modo que los transportistas y gestores de RCD presenten los vales de cada retirada y entrega en destino final. En el caso de que los residuos se reutilicen en otras obras o proyectos de restauración, se deberá aportar evidencia documental del destino final.

Los restos derivados del lavado de las canaletas de las cubas de suministro de hormigón prefabricado serán considerados como residuos y gestionados como le corresponde (LER 17 01 01).

Se evitará la contaminación mediante productos tóxicos o peligrosos de los materiales plásticos, restos de madera, acopios o contenedores de escombros, con el fin de proceder a su adecuada segregación.

Las tierras superficiales que puedan destinarse a jardinería o a la recuperación de suelos degradados, serán cuidadosamente retiradas y almacenadas durante el menor tiempo posible, dispuestas en caballones de altura no superior a 2 metros, evitando la humedad excesiva, su manipulación y su contaminación.



Proyecto Aparcamiento subterráneo Jardí de les Tres Torres
Situación Barcelona

Grau Enginyeria Obres Públiques Diego Huelin Cánovas
Fecha Enero 2022

Pliego de condiciones
Pliego de condiciones técnicas particulares
