


Elena Pellegrero Et Bernat Mas
Més que un telefèric
 La [RE]conexión de dos barrios mediante un teleférico en Cardona
 Proyecto Final de Carrera
 [20] La Coromina – Instalaciones

PLANTA DE EVACUACIÓN DE AGUAS PLUVIALES

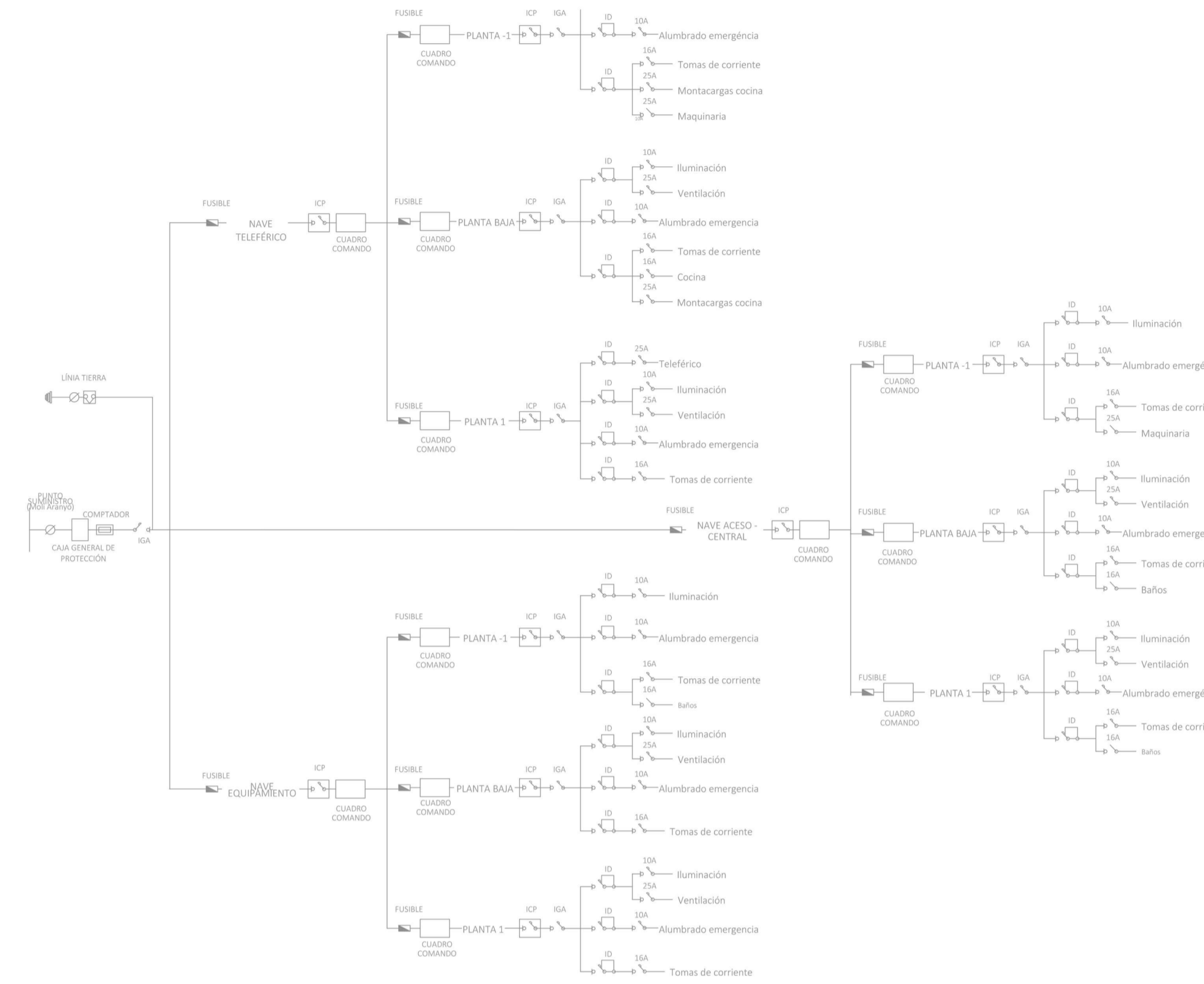
Escala 1/150

En el siguiente plano se detalla el sistema de evacuación de las aguas pluviales. El dimensionado de los bajantes viene derivado de las indicaciones del documento básico HS de salubridad del CTE. En las plantas podemos observar como el agua recogida en la cubierta es recogida por canalones y desciende a través de bajantes que conectan con los otros canales para llevar este agua al canal.



Planta cubierta

Planta forjado +4.15

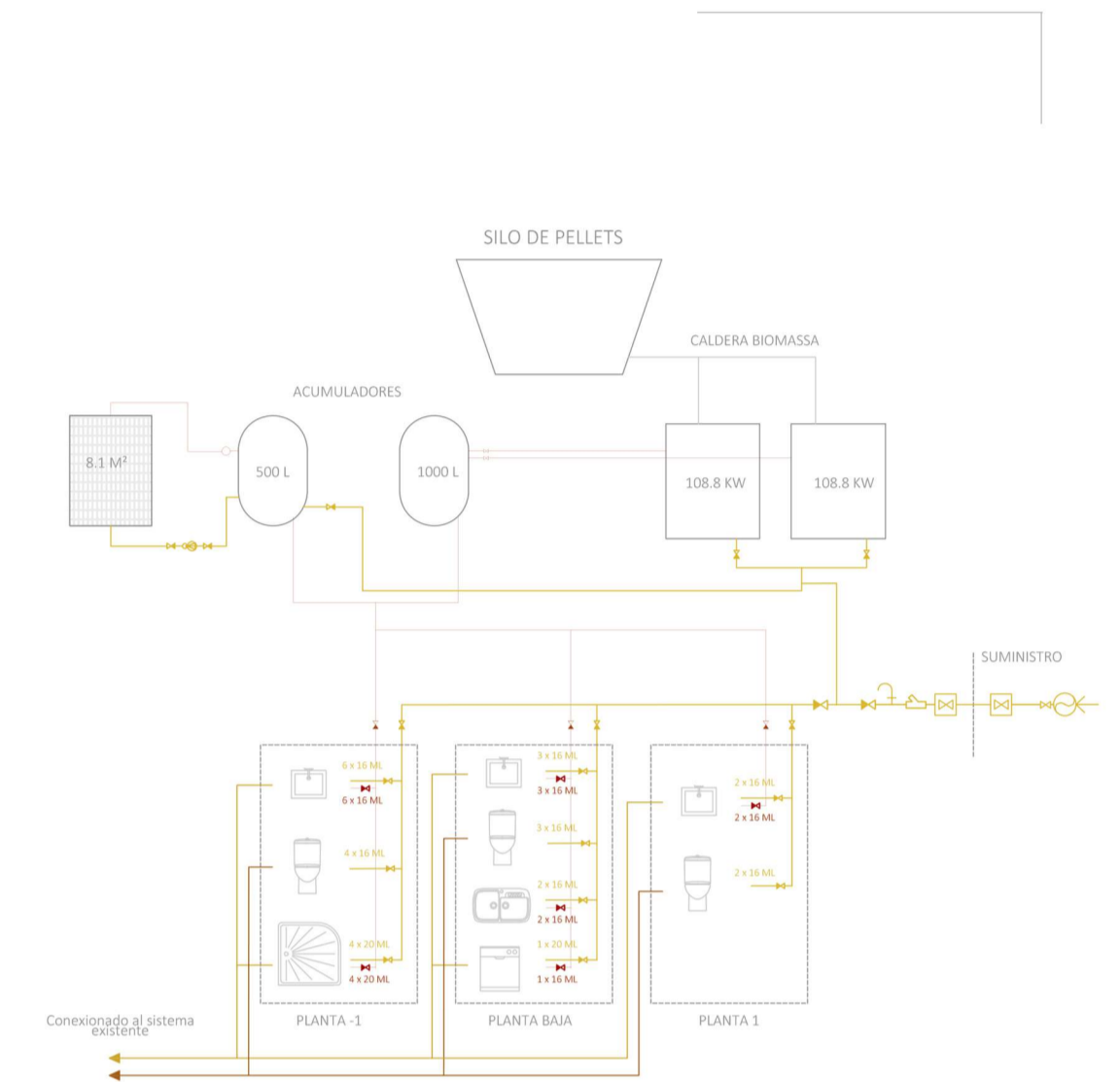


Esquema unifilar eléctrico estación La Coromina

Esquema básico de la propuesta de electricidad de la estación en cuestión

Esquema de fontanería de la estación La Coromina

Esquema básico de la propuesta de agua de la estación en cuestión



PLANTA DE INSTALACIONES ESTACIÓN PUERTA DE BARCELONA

Escala 1/100

Planta detallada de las diferentes instalaciones necesarias de la estación La Coromina para su debido funcionamiento. En ella se detalla los diferentes elementos de instalación eléctrica, evacuación de agua (pluviales) y elementos de emergencias.

Se hace una propuesta de la tercera nave de "equipamiento" de posibles instalaciones. No obstante, al esta habilitarse en un futuro, este esquema puede no ser el definitivo.



Legenda

- | | | | |
|--|---------------------------------|--|---------------------------|
| | Acometida de electricidad | | Luces de emergencia |
| | Cuadro de comando | | Luces emergencia ascensor |
| | Punto de luz | | Estintor |
| | Apliques | | Equipo manguera BIE-25 |
| | Fluorescente | | Alarma contra incendios |
| | Interruptor | | Detector de incendios |
| | Comutador | | |
| | Sensor de presencia luz | | |
| | Detector de presencia puerta | | |
| | Interruptor | | |
| | Punto de teléfono | | |
| | Punto de internet | | |
| | Shunt ventilación | | Acometida de agua |
| | Termostato | | Punto de agua ACS |
| | Máquina de clima | | Punto de agua AFS |
| | Ventiladores climatización | | Punto de desagüe |
| | Split de climatización | | |
| | Renovación aire y climatización | | |

Planta sótano

Planta baja

Planta baja