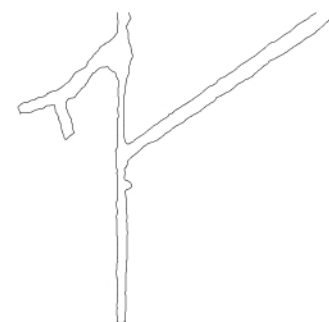


**LLEGENDA**

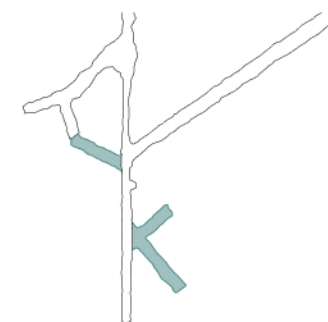
- VOLADURES GALERIES PRINCIPALS
- VOLADURES SECUNDÀRIES
- TRAMS SECUNDARIS DE 1'5m DE PROFUNDITAT
- TRAMS EXCAVATS MANUALMENT
- POUS I RASES DE LES PISCINES

**PROCÉS CONSTRUCTIU DE LA NOVA MINA**



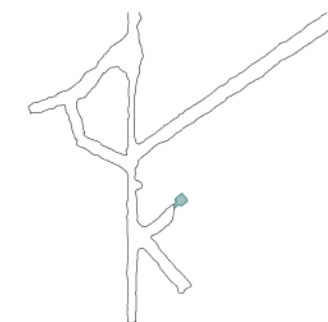
FASE 0- ESTAT ACTUAL

El projecte s'emplaça en el culetó de les galeries actual. S'obrirà fins a arribar a l'exterior per tal de tenir una entrada d'aire directe i no haver d'impulsar l'oxigen tal i com succeeix a l'actualitat.



FASE 1- OBERTURA GALERIES PRINCIPALS

Voladura de les galeries utilitzant màquines de perforació. Secció estàndard de les galeries de 3x3,5m.



FASE 2- OBERTURA DEL POU VERTICAL

Obertura del pou vertical per encavar la plataforma elevadora a través del mètode manual, començant a excavar de baix a dalt.