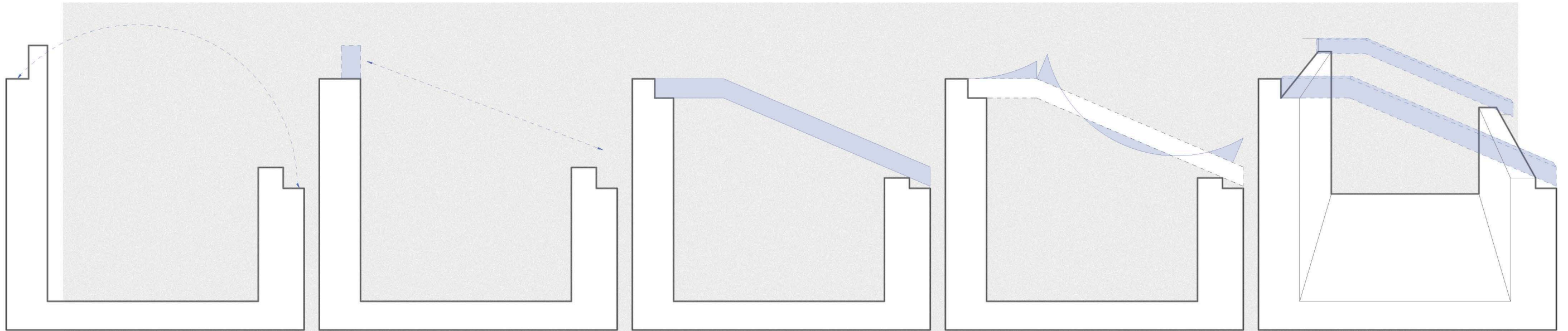


ESQUEMAS CONSTRUCCIÓN DE ESCALERA



1

*Problemática de falta de acceso desde la colonia a los huertos*

2

*Derribo de muros y visión directa*

3

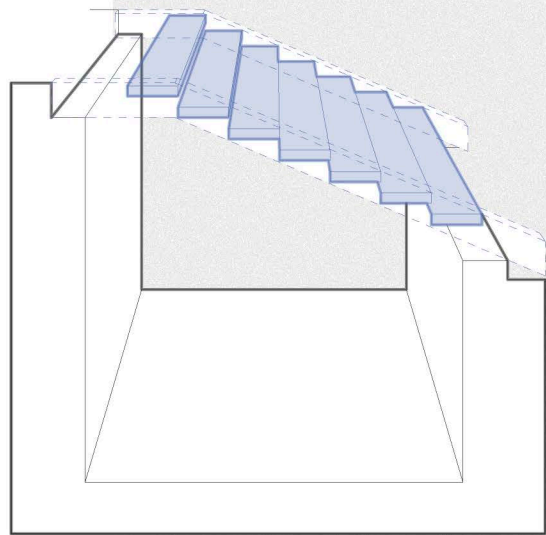
*Estructura de acero mediante chapa*

4

*Empotramiento en cada vértice para compensar la deformación*


5

*Doble estructura para crear estabilidad*



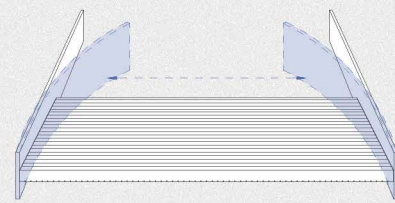
6

*Piezas de trames entre ambas estructuras*



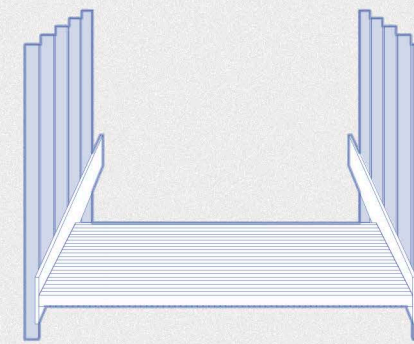
7

*Placa trames unidireccional, reduciendo material*



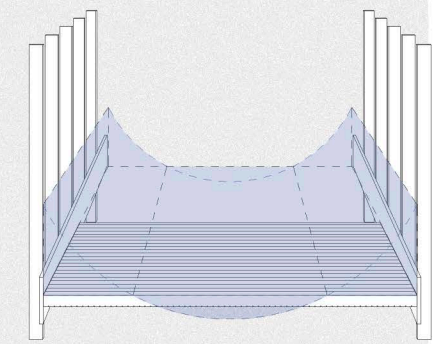
8

*Trames soldado en la estructura para que funcione como arriostramiento*



9

*Pletinas en modo de barandilla que dan rigidez a toda la estructura*



10

*Propuesta totalmente compensada en cuanto a esfuerzos*

