

ESPECIES HERBÁCEAS

Robus ulmifolius



ESPECIES ARBUSTIVAS

Arudo donax
(Caña americana)



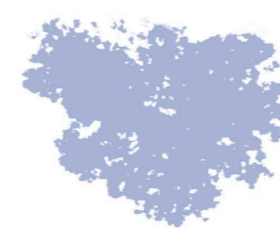
ESPECIES ARBUSTIVAS

Zinnia




ESPECIES ARBÓREAS

Fresno




ESPECIES ARBÓREAS

Acacia




ESPECIES ARBUSTIVAS

Salix eleagnos




ESPECIES ARBUSTIVAS

Caléndula o margarita



ESPECIES ARBÓREAS

Chopo



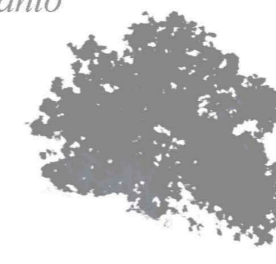
ESPECIES ARBÓREAS

Sauce



ESPECIES ARBÓREAS

Ailanto



ANÁLISIS

La gran parte de la vegetación de la colonia se centra en el entorno natural de la ribera del Llobregat, por lo que el análisis se centra en ese tramo, que es también el tramo de la propuesta.

Observamos que las especies se pueden clasificar en tres tipos, y que algunas de ellas son invasoras: Arudo Donax (caña), Acacia y el Ailanto.

En la zona de los huertos se aprecian algunas plantas florales de jardín. En general, la ribera del río se aprecia intacto de plantaciones humanas.