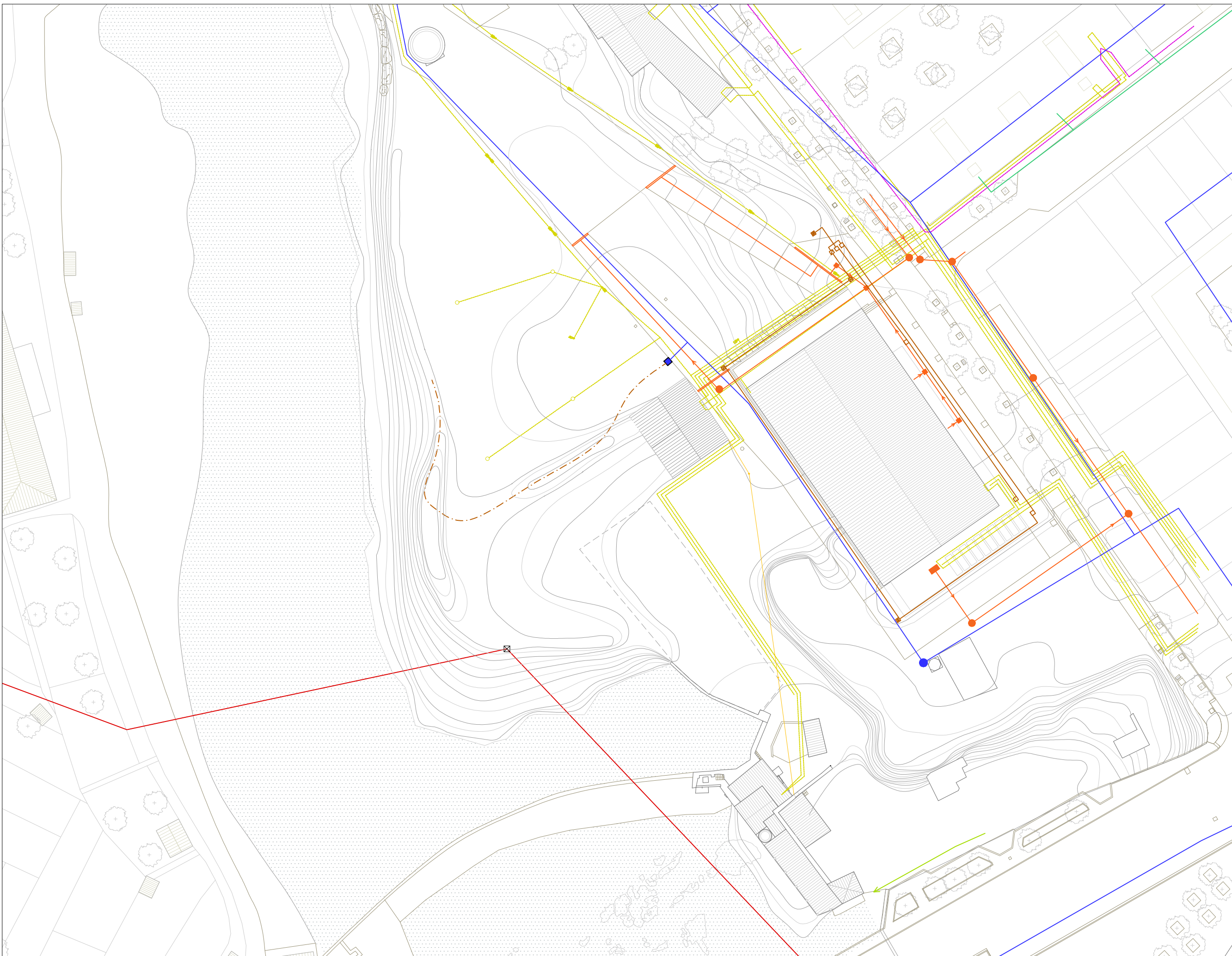
























- - - Àmbit d'actuació
- - - Tanca metàl·lica mòbil (130m)
- - - Porta d'accés a l'obra
- Recorregut rodat
- Recorregut maquinària
- Àmbit d'expropiació
- Zona d'acopi
- Zona d'obra fase 1

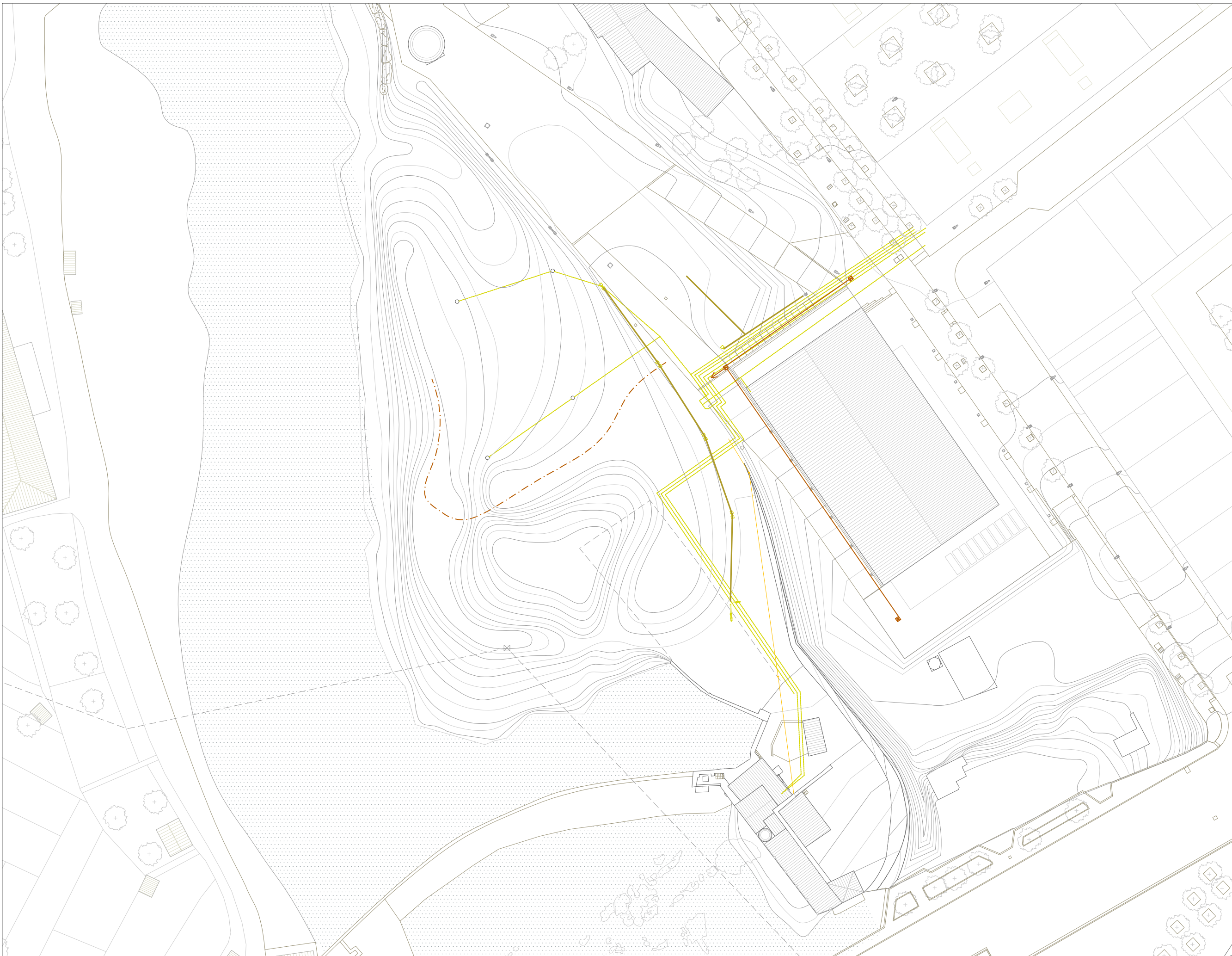


- - - Àmbit d'actuació
- - - Tanca metàl·lica mòbil (130m)
- - - Porta d'accés a l'obra
- Recorregut rodat
- Recorregut maquinària
- ▨ Àmbit d'expropiació
- ▨ Zona d'acopi
- Zona d'obra fase 1












SERVEIS EXISTENTS

-  Sortida clavageram TUB Ø400
-  Xarxa electrica AT aèria
-  Xarxa elèctrica MT soterrada
-  Xarxa elèctrica BT soterrada
-  Balisa
-  Fanal
-  Xarxa d'aigua potable
-  Hidrant
-  Arqueta
-  Xarxa telecomunicacions
-  Xarxa reg
-  Arqueta existent
-  Arqueta de desguàs 60x60
-  Arqueta by-pass sectorial
-  Arqueta amb vàlvula de comporta i tapa emplenable
-  Arqueta de control de reg
-  Xarxa sanejament
-  Arqueta sifònica existent
-  Arqueta de registre 60x60
-  Pou de registre
-  Reixa interceptora Model U-200 F-75
-  Torre elèctrica



SERVEIS AFECTATS

-  Xarxa elèctrica BT soterrada (380V trezado)
-  Fanal existent
-  Xarxa enllumenat soterrada (proposada)
-  Fanal proposat
-  Xarxa reg obsoleta
-  Xarxa reg
-  Nova escamesa reg
-  Arqueta de desguàs 60x60
-  Arqueta amb vàlvula de comporta i tapa emplenable