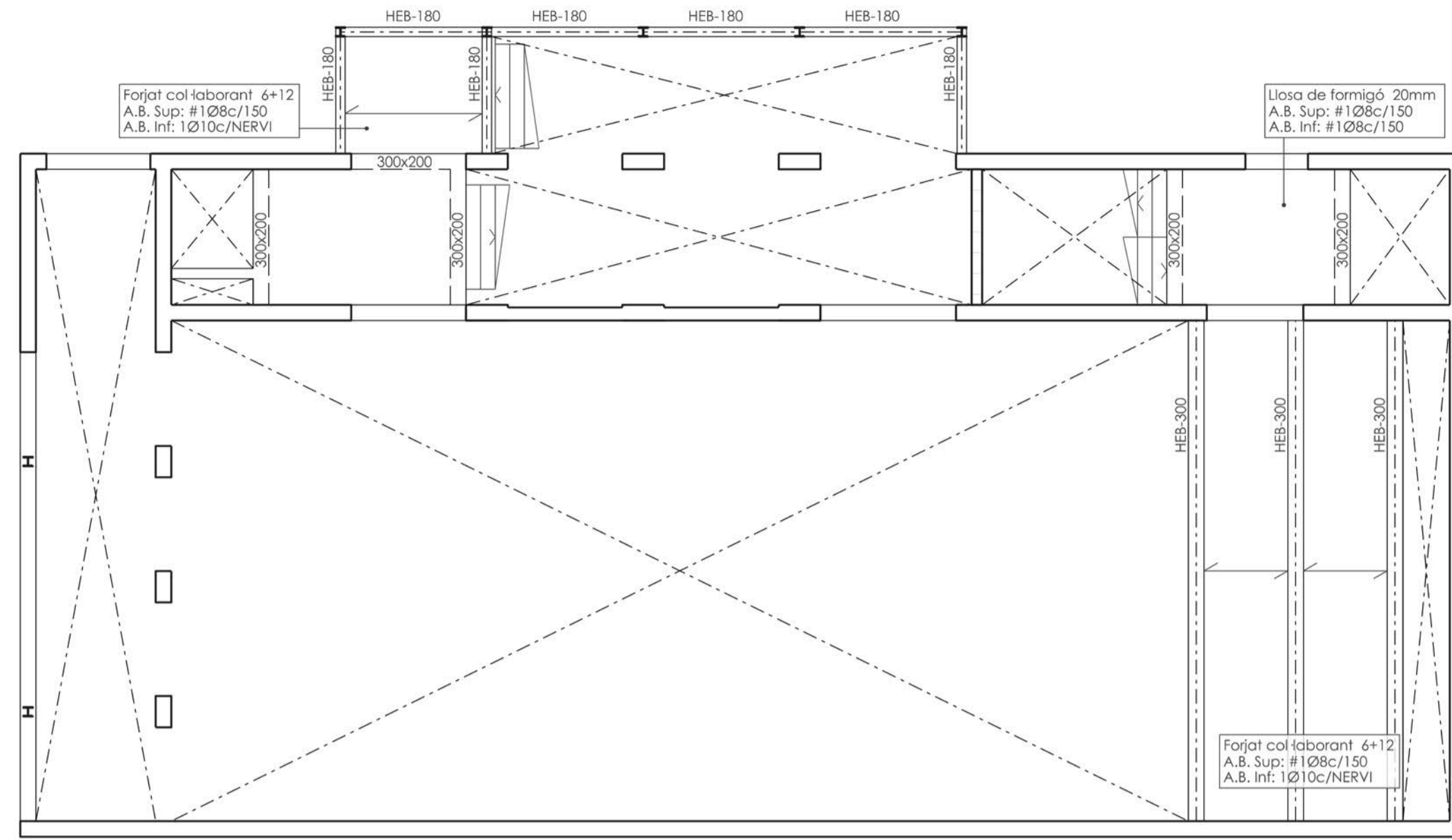


SOSTRE P. SALA (ALTELL)

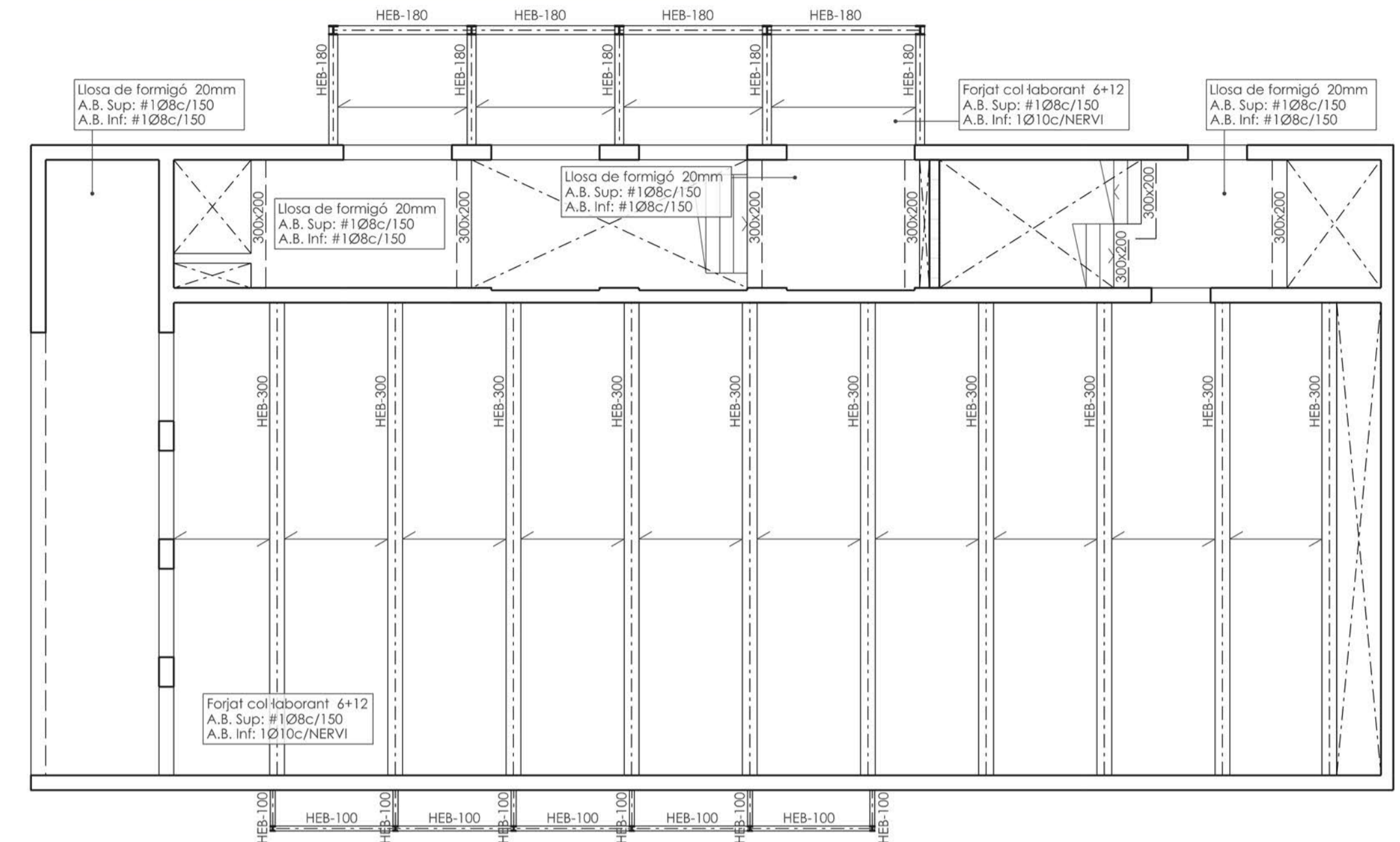


ESTAT DE CARREGUES	SALA CONTROL
TIPUS DE FORJAT:	Col·laborant 6+12
Pes propi:	4,00 kN/m
Carregues permanents:	1,00 kN/m
Sobrecarregues d'ús	2,00 kN/m

ESTAT DE CARREGUES	ACCESSOS
TIPUS DE FORJAT:	Llosa 20mm
Pes propi:	5,00 kN/m
Carregues permanents:	1,00 kN/m
Sobrecarregues d'ús	3,00 kN/m

ESTAT DE CARREGUES	ACCESSOS
TIPUS DE FORJAT:	Col·laborant 6+12
Pes propi:	4,00 kN/m
Carregues permanents:	1,00 kN/m
Sobrecarregues d'ús	3,00 kN/m

SOSTRE P. SALA

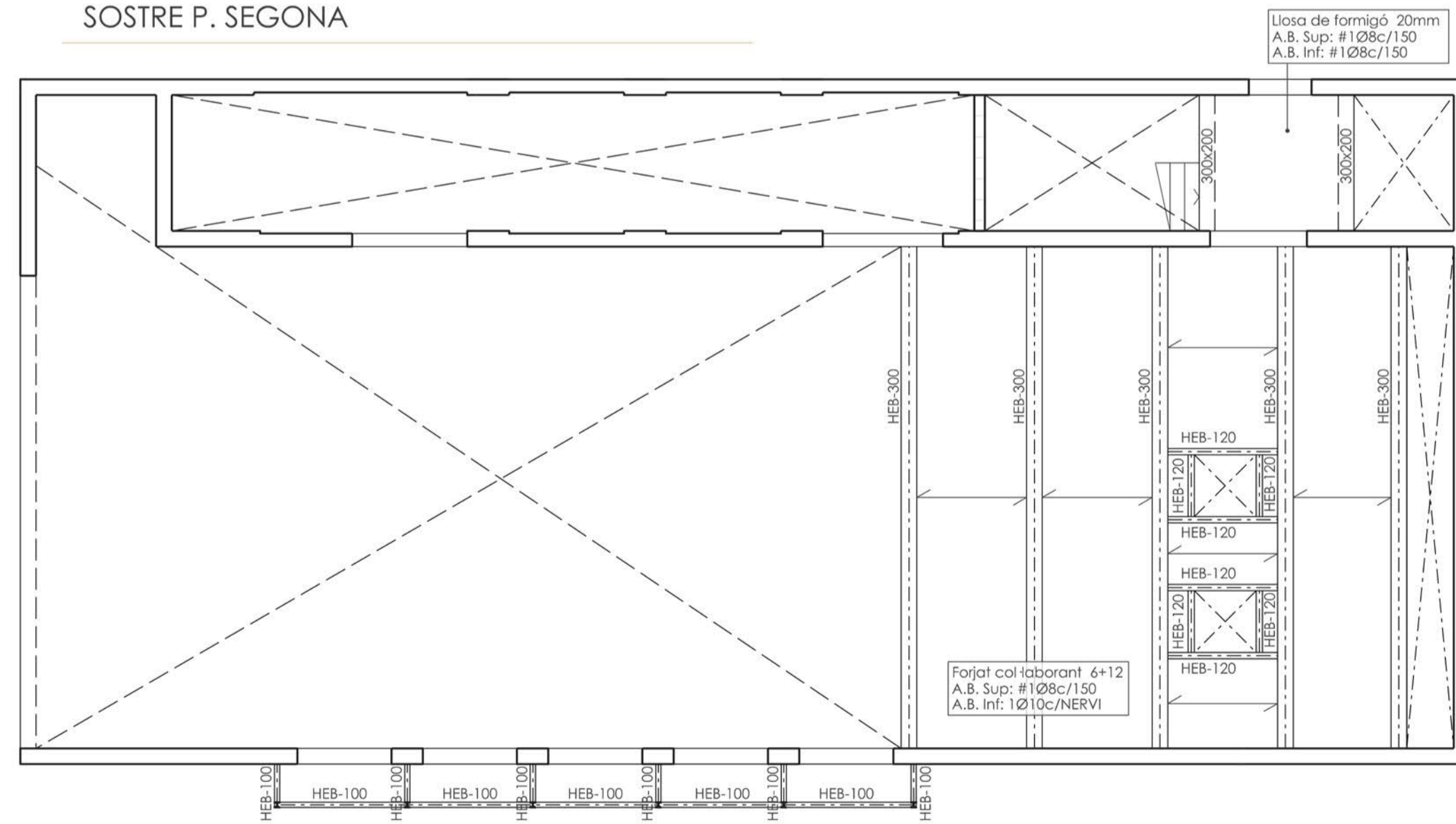


ESTAT DE CARREGUES	SALA ALTA + CAMERINS
TIPUS DE FORJAT:	Col·laborant 6+12
Pes propi:	4,00 kN/m
Carregues permanents:	1,00 kN/m
Sobrecarregues d'ús	5,00 kN/m

ESTAT DE CARREGUES	ACCESSOS
TIPUS DE FORJAT:	Llosa 20mm
Pes propi:	5,00 kN/m
Carregues permanents:	X,00 kN/m
Sobrecarregues d'ús	X,00 kN/m

ESTAT DE CARREGUES	ACCESSOS
TIPUS DE FORJAT:	Col·laborant 6+12
Pes propi:	4,00 kN/m
Carregues permanents:	X,00 kN/m
Sobrecarregues d'ús	X,00 kN/m

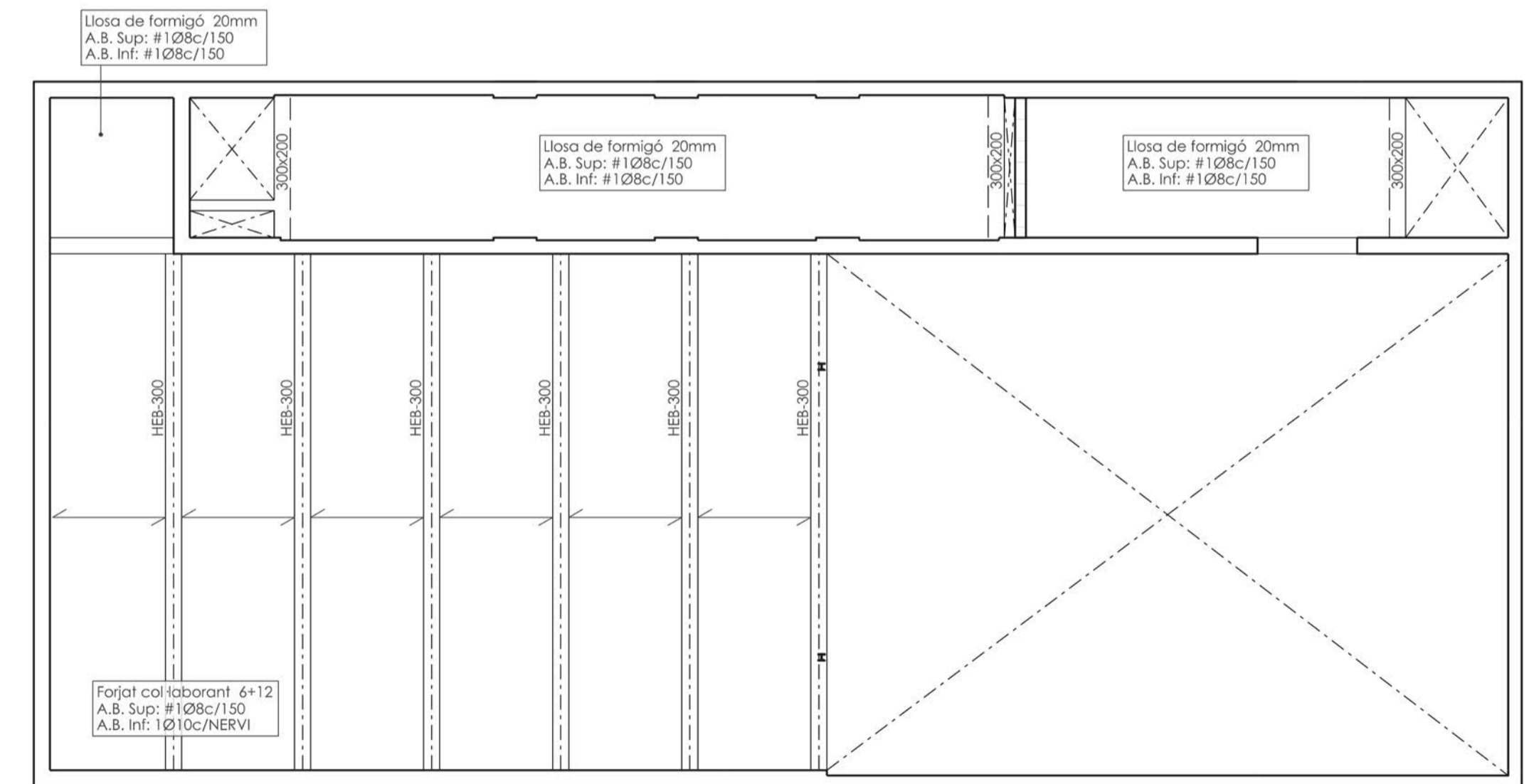
SOSTRE P. SEGONA



ESTAT DE CARREGUES	COBERTA
TIPUS DE FORJAT:	Col·laborant 6+6
Pes propi:	3,50 kN/m
Carregues permanents:	2,50 kN/m
Sobrecarregues d'ús	1,00 kN/m

ESTAT DE CARREGUES	ACCESSOS
TIPUS DE FORJAT:	Llosa 20mm
Pes propi:	5,00 kN/m
Carregues permanents:	2,50 kN/m
Sobrecarregues d'ús	1,00 kN/m

SOSTRE P. SEGONA (SALA)



ESTAT DE CARREGUES	COBERTA
TIPUS DE FORJAT:	Col·laborant 6+6
Pes propi:	3,50 kN/m
Carregues permanents:	2,50 kN/m
Sobrecarregues d'ús	1,00 kN/m

ESTAT DE CARREGUES	ACCESSOS
TIPUS DE FORJAT:	Llosa 20mm
Pes propi:	5,00 kN/m
Carregues permanents:	1,00 kN/m
Sobrecarregues d'ús	3,00 kN/m

ESTAT DE CARREGUES	COBERTA
TIPUS DE FORJAT:	Llosa 20mm
Pes propi:	5,00 kN/m
Carregues permanents:	2,50 kN/m
Sobrecarregues d'ús	1,00 kN/m