

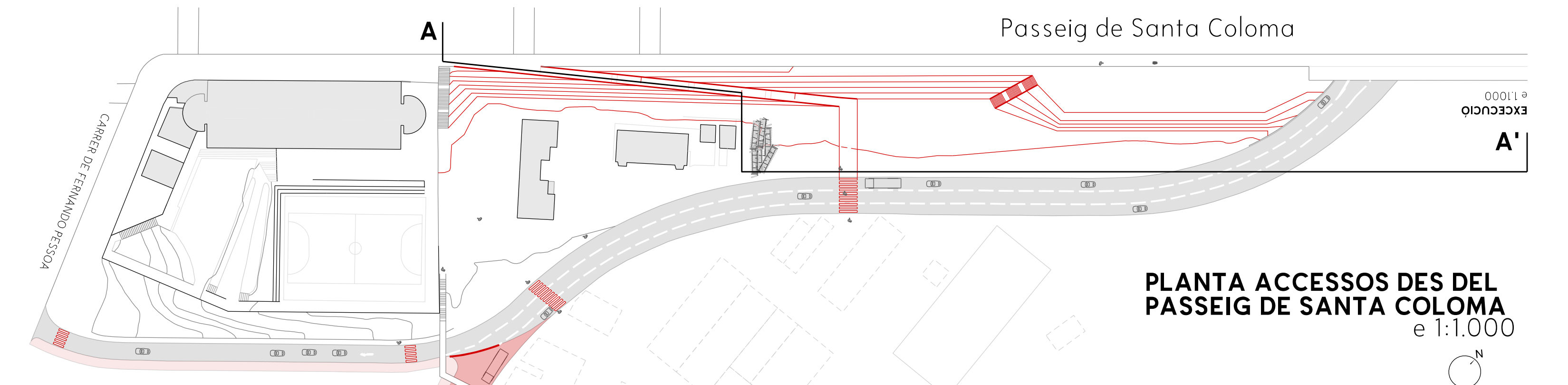
1

UNA ILLA ENMIG DE NUCLIS AÏLLATS

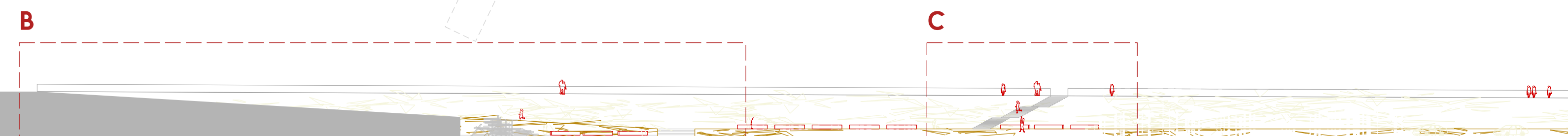
La parcel·la escollida per acollir la centralització de la part logística, administrativa i de trobada, es troba al mig d'un conjunt de barris aïllats per infraestructures, solars buits amb ús potencial i polígons industrials. Els únics eixos de comunicació que apareixen entre ells són el passeig de Santa Coloma i el Parc del Nus de la Trinitat. Per convertir la parcel·la en un pol unificador entre els diferents nuclis es planteja el màxim accés des d'aquests punts. Per altra banda, per aconseguir una bona connexió amb la ciutat també es proposa una bona connexió amb les estacions de metro. La forma convexa del solar el converteix en un espai de rebuda en relació amb el seu entorn. Per reforçar aquest factor es planteja una peatonalització del carrer perimetral (carrer de l'Andana de l'Estació) per permeabilitzar la zona.

3

ACCESSOS PER A UN TERRITORI ENFONSAT



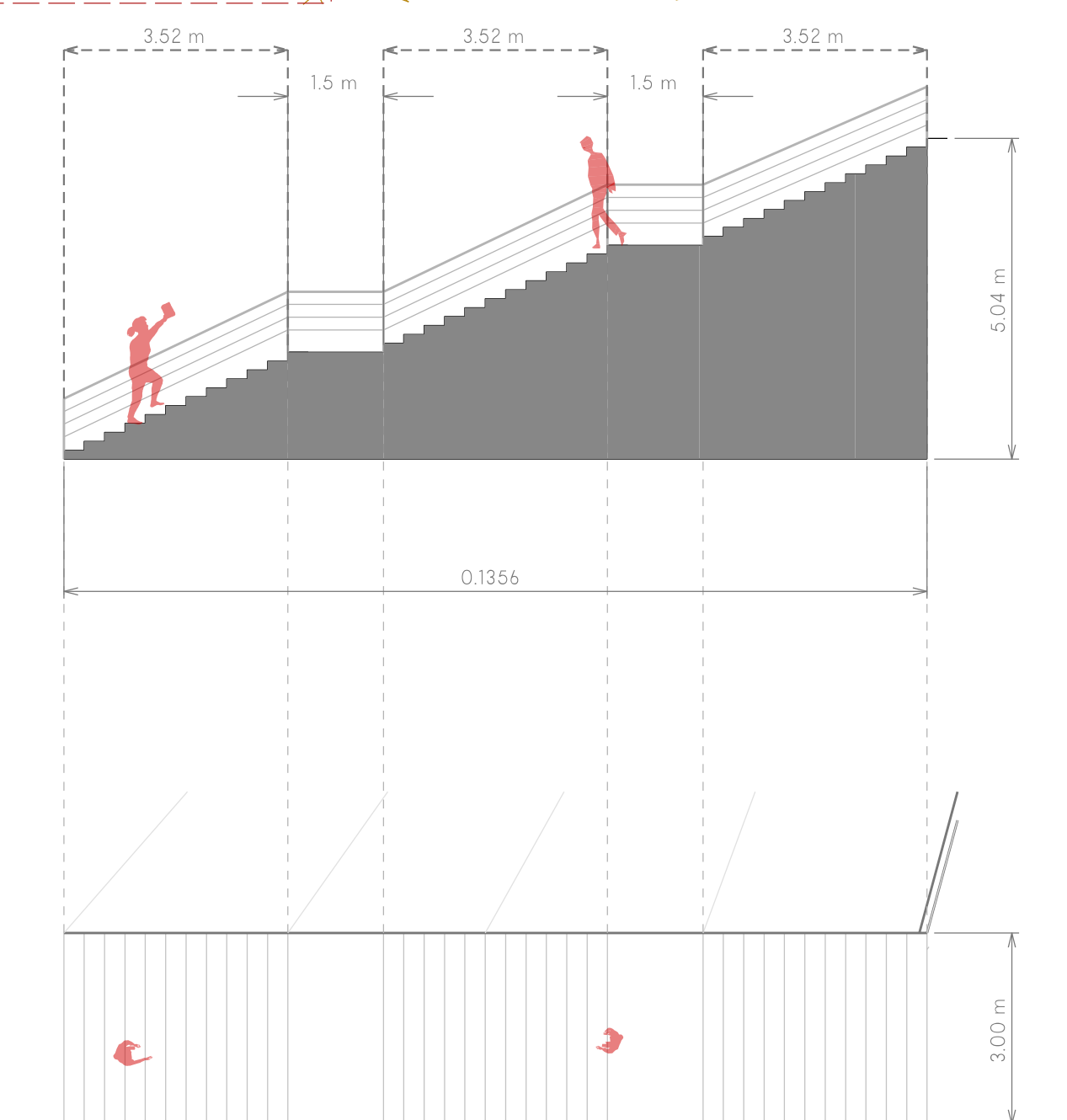
PLANTA ACCESSOS DES DEL PASSEIG DE SANTA COLOMA e 1:1.000



SECCIÓ A-A' e 1:500

La zona de principal importància a nivell d'accessos és, actualment, un talús de 6 metres, a la part més elevada. D'aquesta manera esdevé, també, la més complexa de resoldre. Es proposa l'obertura d'una rampa que recorri paral·lela a la pendent, aprofitant-ne la distància més llarga. Per altra banda es planteja un accés per escala, en un dels extrems de la pendent, que permet un accés recull els fluxes provinents del Besòs. Aquest conjunt es complementa amb una altra escala, a l'altra extrem del talús, que ja existeix actualment.

EXECUCIÓ B e 1:500



EXECUCIÓ C e 1:100



2

EL PROCÉS COM A PART DEL PROJECTE

Projecte Parc de la Sagrera

El projecte no comença fins acabar tot el procés de construcció. El Parc de la Sagrera no és res si no acaben les obres.

3

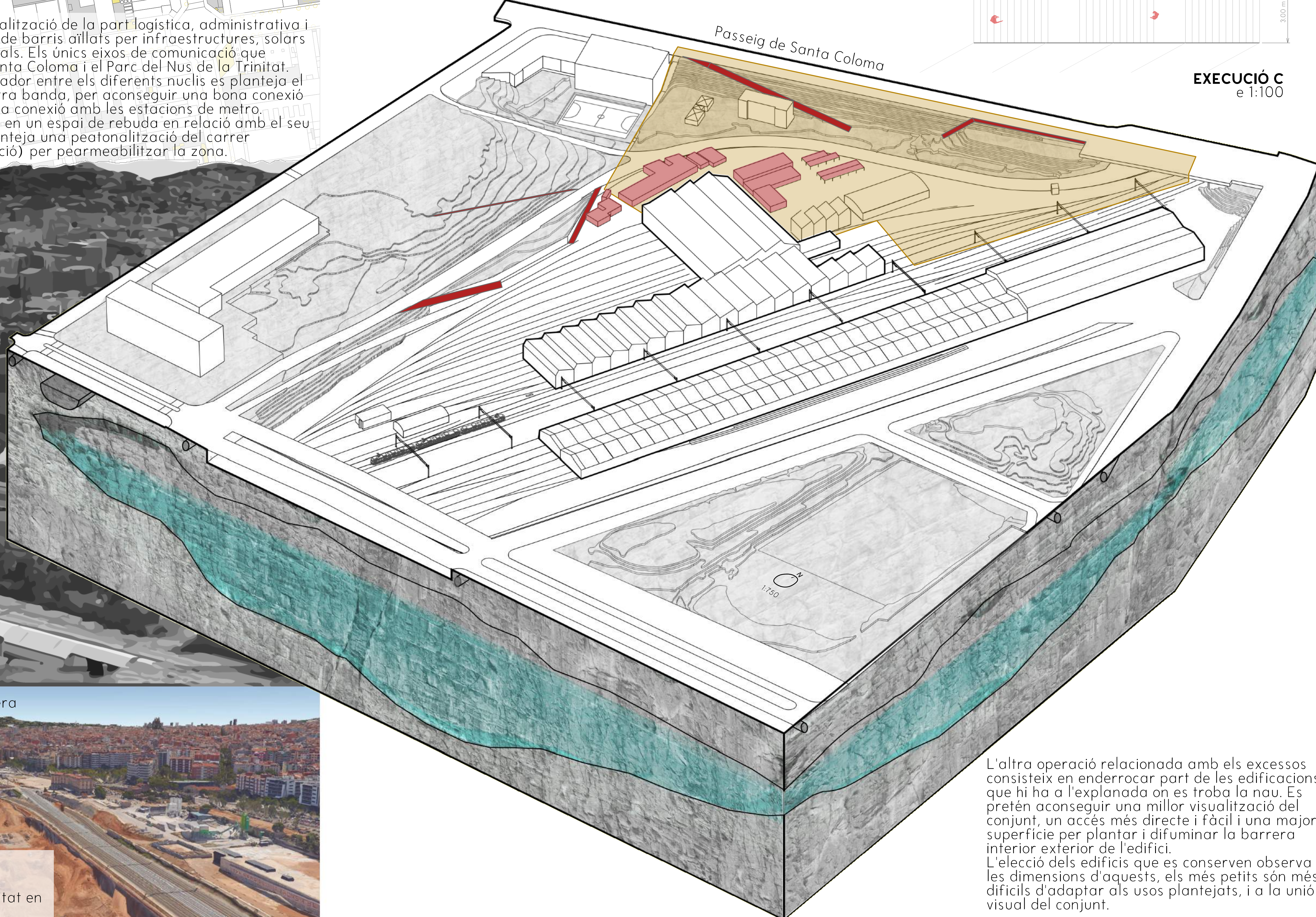
SITUACIÓ
 PFC SETEMBRE 2017
 SERGI RUIZ FERRER
 ELISABET FARRÉ CAMARÀ / XAVIER VANCELLS



Estat actual del Parc de la Sagrera



El procés constructiu és part del projecte. El projecte proposat esdevé realitat en iniciar el procés.



L'altra operació relacionada amb els excessos consisteix en enderrocar part de les edificacions que hi ha a l'explanada on es troba la nau. Es pretén aconseguir una millor visualització del conjunt, un accés més directe i fàcil i una major superfície per plantar i difuminar la barrera interior exterior de l'edifici. L'elecció dels edificis que es conserven observa les dimensions d'aquests, els més petits són més difícils d'adaptar als usos plantejats, i a la unió visual del conjunt.