



ARBRES UTILITZATS



Igual que a la muntanya existeixen una sèrie de "pistes" per saber per on anar, s'utilitza el mateix recurs, basat en la diferent cromatografia del arbres.



Aquests 2 arbres de cromatografia molt diferent, fan una funció molt important en l'experiència de aproximació a l'entrada de l'escola natura, de manera que, a mesura que l'usuari s'apropa a l'entrada, percep diferents colors i intuitivament sap que allà és l'entrada.

A més, es estratègic que el "Prunus cerasifera" sigui un arbre baix, ja que el que es preten és que l'edificació sobresurti per sobre dels arbres i que l'usuari, sigui capaç de veure'l i saber cap a on s'ha de dirigir.

CIRUELO ROJO
Prunus cerasifera (Atropurpurea)



LIQUIDAMBAR STYRACIFLUA
Prunus cerasifera (Atropurpurea)



S'UTILITZARÀ PER L'ESPAI DE L'AVANTSALA

TAXONOMIA ARBÒREA

Gènere: Prunus
Especie: *Prunus Cerasifera*
Familia: Rosaceae
Nom comú: Prunera de fulla vermella
Origen / altitud: Japó

ESTRUCTURA EXTERNA

Altura: 4-10m
Ample projectat: 8-12m
Densitat: Mitja-Alta
Forma de les rames: Esfèrica expandida
Escorça: Fisurada vertical marró

És un arbre de creixement ràpid, poc exigent an quant el tipus de sòl.

S'UTILITZARÀ PER ALINIACIÓ DE VIAL

TAXONOMIA ARBÒREA

Gènere: Saxifragales
Especie: *Liquidambar styraciflua*
Familia: Altingiaceae
Nom comú: Liquidambar
Origen / altitud: Nord America

ESTRUCTURA EXTERNA

Altura: 15-20m
Ample projectat: 5-7m
Densitat: Alta
Forma de les rames: Ovoidal expandida
Escorça: Grossa i de color gris

És un arbre que creix lent durant els primers 2 anys, després creix ràpid.

L'ACCÉS A L'ESDOLA, L'AVANTSALA e: 1/35.000

BOSCESCOLA ESTANY DELS ALDUS | APRENENT A LA NATURA

Rehabilitació de l'espai de l'Estany del Alaus per generar una escola natura

PFM2017_Luis Salguero Rodríguez

TUTORS: Claudi Aguiló, Adolf Sotoca, Pablo Garrido, Xavier Gimferrer