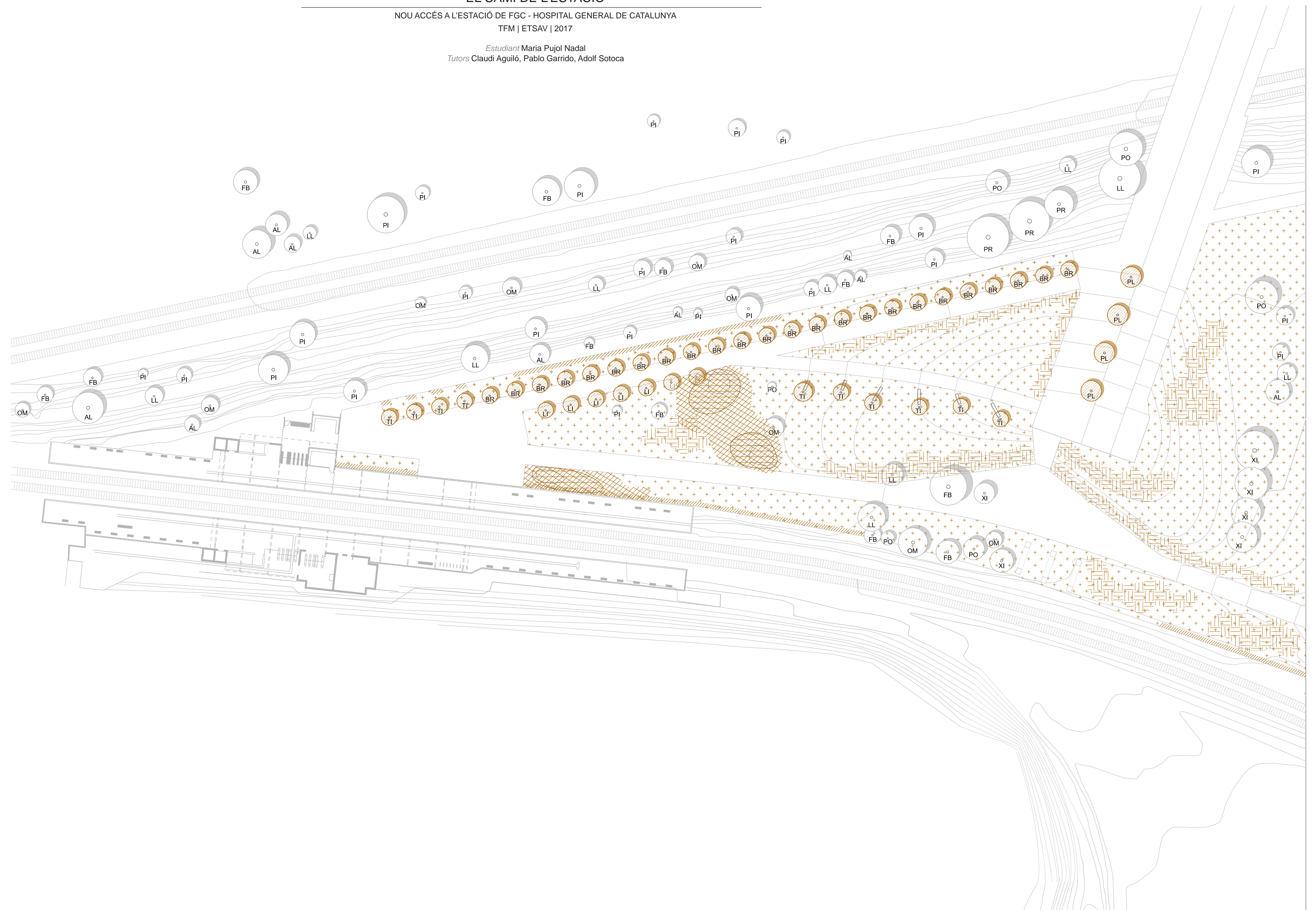







EL CAMÍ DE L'ESTACIÓ

NOU ACCÉS A L'ESTACIÓ DE FGC - HOSPITAL GENERAL DE CATALUNYA
TFM | ETSAV | 2017

Estudiant: Maria Pujol Nadal
Tutors: Claudi Aguiló, Pablo Garrido, Adolf Sotoca




Espècies existents

-  Om
Ulmus pumila
-  Pi pinyoner
Pinus pinea
-  Pi blanc
Pinus halapensis
-  Xiprer
Cupressus sempervirens
-  Pruner vermell
Prunus amygdalus
-  Ficus
Ficus benjamina
-  Alzina
Quercus ilex ilex
-  Pollancre
Populus nigra
-  Lledoner
Celtis australis

Espècies plantades



PLÀTAN DE CARRER 
Platanus x hispanica

Característiques estructurals externes
Tamany - alçada: gran 20-30m
Amplada en projecció: 6-12m
Dentistat: Alta
Forma brançatge: Ppal. que es bifurca/estèsa
Escorça: Llisa amb escames grogues i verdoses

Morfologia vegetal
Fulles: Verd
Primavera: Ocre
Flors: m. groc
f. vermell
Fruit: Groc/Verd-Marró
Arrels: Pivotal



TELLA 
Tilia x europaea

Característiques estructurals externes
Tamany - alçada: gran 15-30m
Amplada en projecció: 10-20m
Dentistat: Alta
Forma brançatge: Ppal. que es bifurca/estèsa
Escorça: Esquerdada / Grís fosc

Morfologia vegetal
Fulles: Verd fosc
Primavera: Ocre
Flors: m. groc
f. groc
Fruit: Groc/Verd-Marró clar
Arrels: Pivotal



ARBRE AMPOLLA 
Brachychiton populneum

Característiques estructurals externes
Tamany - alçada: Mitja 10-15m
Amplada en projecció: 4-6m
Dentistat: Mitja
Forma brançatge: Ppal. recte/recollida/escalar
Escorça: Llisa de color verd-grís

Morfologia vegetal
Fulles: Verd
Primavera: Verd
Flors: m. blanc crema
f. vermell
Fruit: Negre
Arrels: Obliqua




LIQUIDAMBAR 
Liquidambar styraciflua

Característiques estructurals externes
Tamany - alçada: gran 15-20m
Amplada en projecció: 6-8m
Dentistat: Mitja
Forma brançatge: Ppal. recte estèsa
Escorça: Grís

Morfologia vegetal
Fulles: Verd fosc
Primavera: Vermell
Flors: m. groc
f. vermell
Fruit: Verd-Marró
Arrels: Pivotal



LLENTISCLE 
Pistacia lentiscus

Característiques estructurals externes
Tamany - alçada: gran 1-5m
Amplada en projecció: 1-3m
Dentistat: Mitja
Forma brançatge: Múltiple que es bifurca
Escorça: Llisa amb escames grogues i verdoses

Morfologia vegetal
Fulles: Verd
Primavera: Verd
Flors: m. groc
f. groc
Fruit: Vermell
Arrels: Obliqua



GINESTA 
Spartium junceum

Característiques estructurals externes
Tamany - alçada: gran 1-2m
Amplada en projecció: 1-2m
Dentistat: Baixa
Forma brançatge: Múltiple que es bifurca
Escorça: Tova llisa i verda

Morfologia vegetal
Fulles: Verd
Primavera: Verd
Flors: m. groc
f. verd
Fruit: Groc
Arrels: Horizontal



HERBÀCIES 

Característiques estructurals externes
Tamany - alçada: baix 0,1-1m
Amplada en projecció: 0,1-1m
Dentistat: Baixa
Forma brançatge: Sense branques
Escorça: Sense escorça

Morfologia vegetal
Fulles: Normalment verdes
Primavera: Normalment verdes
Flors: -----

Fruit: -----

Arrels: Horitzontals



WISTERIA 
Wisteria floribunda

Característiques estructurals externes
Tamany - alçada: Trepadora
Amplada en projecció: Trepadora
Dentistat: Alta
Forma brançatge: Ppal. que es bifurca/estèsa
Escorça: Llisa marró

Morfologia vegetal
Fulles: Verd
Primavera: Verd
Flors: m. lila
f. lila
Fruit: Verd-Marró
Arrels: Obliqua