

**Revista ACE.  
ARCHITECTURE, CITY, AND  
ENVIRONMENT**


*ISSN on-line: 1886-4805*

*ISSN papel: 1887-7052*

*Depósito legal: B.43924-2006*

*<http://www-cpsv.upc.es/ACE>*

*Marca registrada*





La Revista ACE: Arquitectura, Ciudad y Entorno, es una publicación cuatrimestral editada por el Centro de Política de Suelo y Valoraciones e impulsada por la Red Arquitectura, Ciudad y Medio Ambiente.

En sus seis años de existencia, ACE ha publicado más de 190 artículos sobre más de 30 temáticas en sus 17 números.

En este recorrido se ha contado con la participación de autores y autoras de 12 países y con 12 formaciones diferentes de las cuales destacan, respectivamente, España y Arquitectura.

ACE es editada fundamentalmente de manera electrónica, aunque también se imprime y envía regularmente a más de 30 bibliotecas.

La Revista ACE es difundida a través de dos portales: el de **UPC Commons**, alojado en el servidor de la Universitat Politècnica de Catalunya, y el propio de la **Revista ACE** alojado en el servidor del Centro de Política de Suelo y Valoraciones.

Desde junio del 2006, **ACE** ha recibido **75.842** visitas en UPCommons (hasta Nov. 2011) y **27.707** visitas en su página web (hasta la actualidad), es decir, un total de **103.549** visitantes.

Ilustración 1. Interface UPC Commons de la Revista ACE

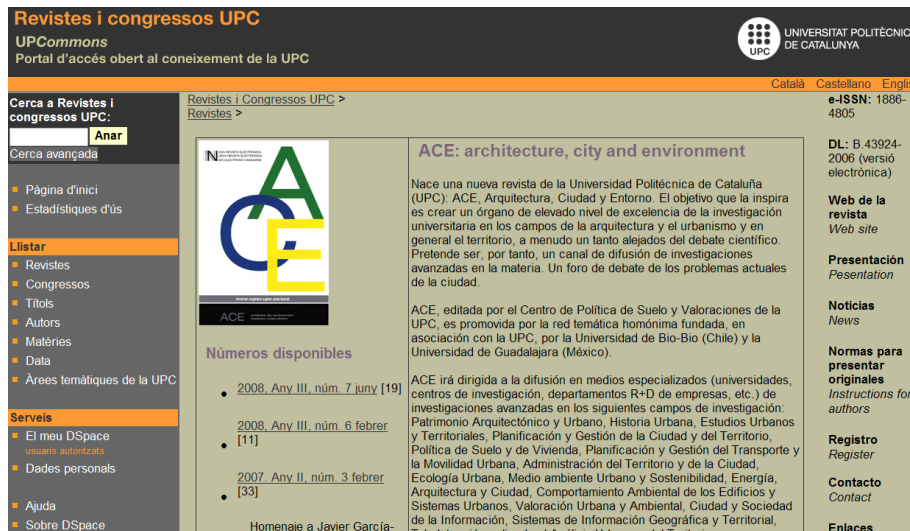
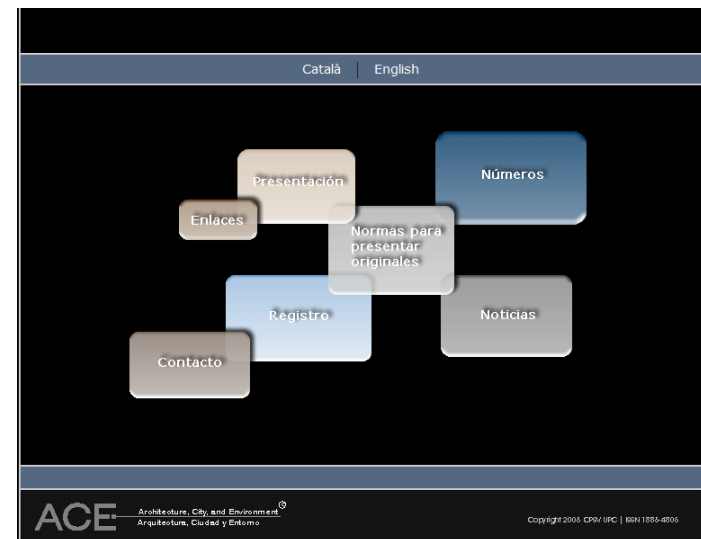


Ilustración 2. Interface propia web de la Revista ACE



El portal propio de la Revista contiene, además de la estructura de la Revista, **una sección de noticias**. El objetivo de la sección de noticias es dar a conocer los cursos, congresos y las noticias en materia de ordenamiento urbano y territorial de los ámbitos geográficos que están cubiertos por los y las corresponsales de ACE.

Los artículos publicados en **ACE** son evaluados por pares. Una vez que el Comité Editorial los aprueba, todos los descriptores (título, palabras clave y resumen) son publicados en catalán, castellano e inglés.

Por su parte el comité científico está conformado por reconocidas personalidades del ámbito académico de **11 universidades, las cuales, junto con la red de 8 corresponsales**, dan consejo en materias estratégicas al Comité Editorial.

Y la podemos encontrar **indexada en los catálogos de las principales universidades, bases de datos especializados en arquitectura y urbanismo, en directorios de depósitos y servidores de acceso abierto:**

- Graduate School of Design
- Harvard University
- Avery Library Columbia University
- Massachusetts Institute of Technology
- Istituto di Architettura di Venezia
- Université Catholique de Louvain
- Delft University of Technology

- RACO
- DIALNET
- Ministerio de Cultura
- CSIC-ISOC,
- ICONDA
- SCOPUS**
- Latindex
- Urbadoc
- DICE

**ACE** está dirigida a la difusión en medios especializados (universidades, centros de investigación, departamentos R+D de empresas.) de investigaciones avanzadas en los siguientes campos de conocimiento:

- Patrimonio Arquitectónico y Urbano
- Historia Urbana
- Estudios Urbanos y Territoriales
- Planificación y Gestión de la Ciudad y del Territorio
- Política de Suelo y de Vivienda
- Planificación y Gestión del Transporte y la Movilidad Urbana
- Administración del Territorio y de la Ciudad
- Ecología Urbana
- Medio ambiente Urbano y Sostenibilidad
- Energía, Arquitectura y Ciudad
- Comportamiento Ambiental de los Edificios y Sistemas Urbanos
- Valoración Urbana y Ambiental
- Ciudad y Sociedad de la Información
- Sistemas de Información Geográfica y Territorial
- Representación Urbana
- Ciudad y Patrimonio Virtual

## Secciones de la Revista

**1. Sección de Artículos.** Esta sección está destinada a contribuciones extensas que tengan por objeto la discusión de temas de gran relevancia teórica o empírica enmarcados en las líneas anteriores.

**2. Sección de Políticas Urbanas y Notas Técnicas.** En esta sección se publicarán artículos o notas cortas que tengan por objeto la reflexión en torno a las políticas que afectan directamente al territorio, a la política del suelo, de la vivienda y el ambiente en general.

**3. Sección de Tesis.** Esta sección está destinada a dar publicidad de trabajos doctorales o de maestría que hayan sido defendidos públicamente.

**4. Sección de Legislación.** En esta sección se dará publicidad, y en su caso se reproducirán, las leyes de mayor relevancia en las materias abordadas por la revista.

# ESTADÍSTICAS GENERALES

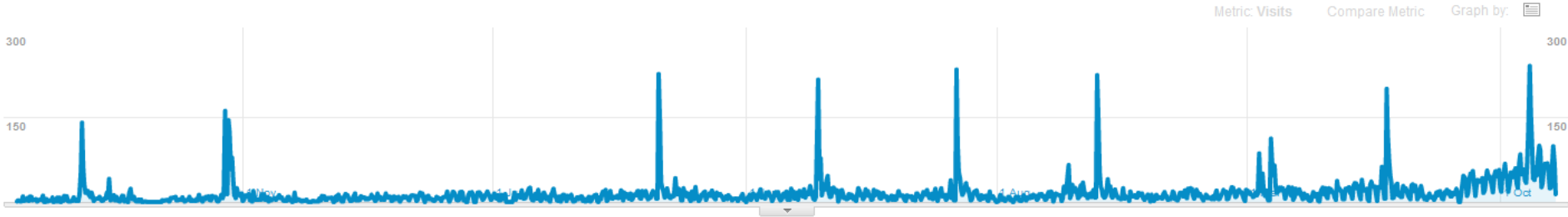
## Visitas

24 Apr 2008 - 17 Nov 2011

### Visitors Overview

100.00% of Total visits

Overview



14,137 people visited this site

- 19,947 Visits
- 14,137 Unique Visitors
- 48,121 Pageviews
- 2.41 Pages/Visit
- 00:01:45 Avg. Time on Site
- 54.06% Bounce Rate
- 70.25% % New Visits



- 70.33% New Visitor  
14,029 Visits
- 29.67% Returning Visitor  
5,918 Visits

# Procedencia de las visitas

## Location

24 Apr 2008 - 17 Nov 2011

100.00% of Total visits

Map Overlay Explorer

Site Usage E-commerce

Visits  
**19,947**  
 % of Total: 100.00% (19,947)

Pages/Visit  
**2.41**  
 Site Avg: 2.41 (0.00%)

Avg. Time on Site  
**00:01:45**  
 Site Avg: 00:01:45 (0.00%)

% New Visits  
**70.25%**  
 Site Avg: 70.25% (0.00%)

Bounce Rate  
**54.06%**  
 Site Avg: 54.06% (0.00%)



Secondary dimension: **Select...**

advanced View: 1 - 10 of 118

Country/Territory	Visits	Pages/Visit	Avg. Time on Site	% New Visits	Bounce Rate
1. Spain	11,579	2.79	00:01:51	63.60%	42.08%
2. Mexico	2,234	1.96	00:01:50	72.47%	69.87%
3. Colombia	1,254	1.87	00:01:47	79.19%	70.57%
4. Argentina	745	1.65	00:01:26	89.80%	77.99%
5. Chile	428	2.48	00:01:55	78.27%	62.62%
6. Venezuela	365	1.38	00:00:50	93.15%	86.03%
7. Brazil	323	2.32	00:02:02	68.42%	58.20%
8. Portugal	267	2.90	00:02:31	77.90%	40.82%
9. Peru	257	1.65	00:01:25	95.72%	77.43%
10. United States	208	1.92	00:01:55	85.58%	74.04%

Show rows: 10 Go to: 1 1 - 10 of 118



# Frecuencia y antigüedad

## Frequency & Recency

24 Apr 2008 - 17 Nov 2011

100.00% of Total visits

### Performance

Count of Visits Days Since Last Visit

Visits

19,948

% of Total: 100.00% (19,948)



Pageviews

48,125

% of Total: 100.00% (48,125)

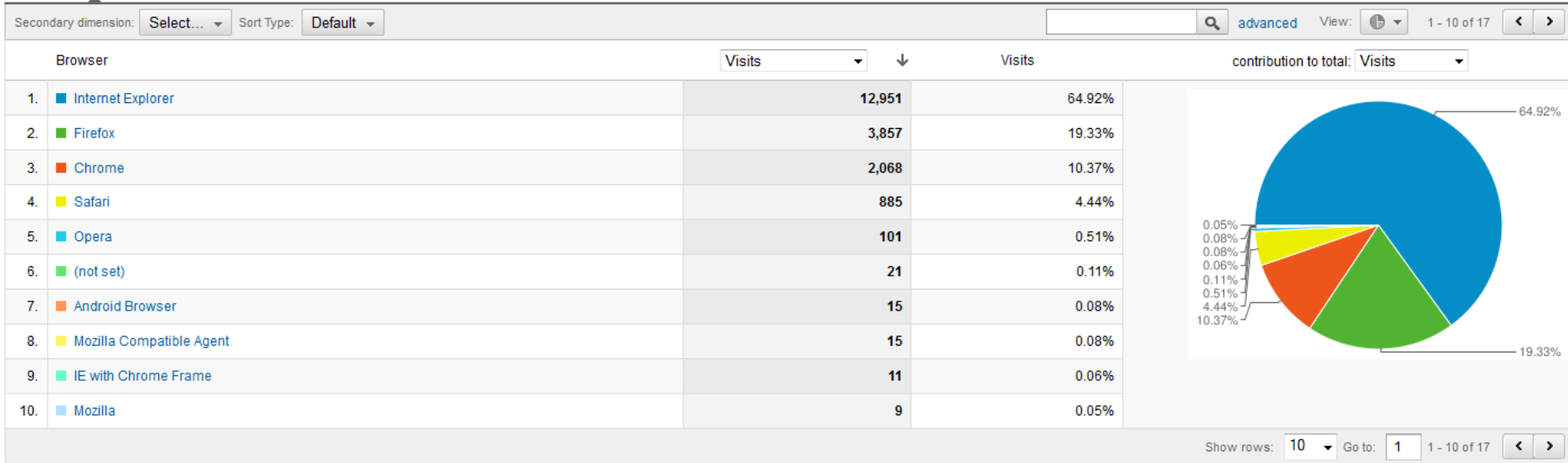


Viewing: Count of Visits

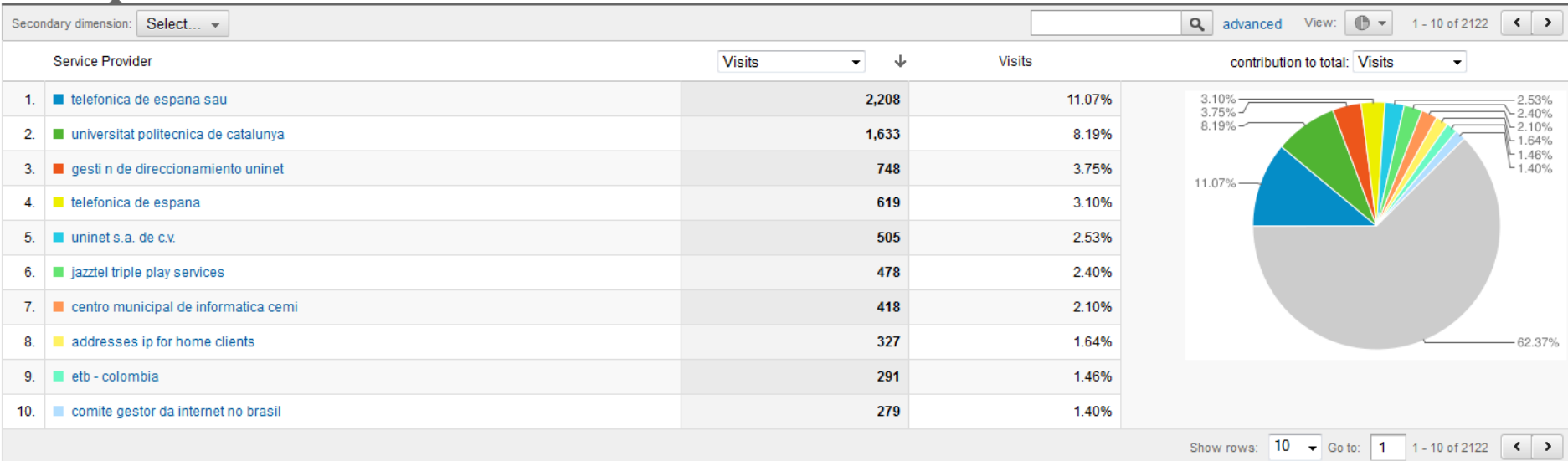
Count of Visits	Visits	Pageviews	Percentage of total	
			Visits	Pageviews
1	14,030	31,492	70.33%	65.44%
2	2,083	5,374	10.44%	11.17%
3	821	2,231	4.12%	4.64%
4	430	1,170	2.16%	2.43%
5	290	771	1.45%	1.60%
6	212	512	1.06%	1.06%
7	158	395	0.79%	0.82%
8	123	294	0.62%	0.61%
9-14	460	1,273	2.31%	2.65%
15-25	422	1,127	2.12%	2.34%
26-50	397	1,361	1.99%	2.83%
51-100	372	1,466	1.86%	3.05%
101-200	148	652	0.74%	1.35%
201+	2	7	0.01%	0.01%

# Navegadores utilizados y Proveedor de servicio

Viewing: **Browser** Operating System Screen Resolution Screen Colours Flash Version Other



Viewing: **Service Provider** Hostname

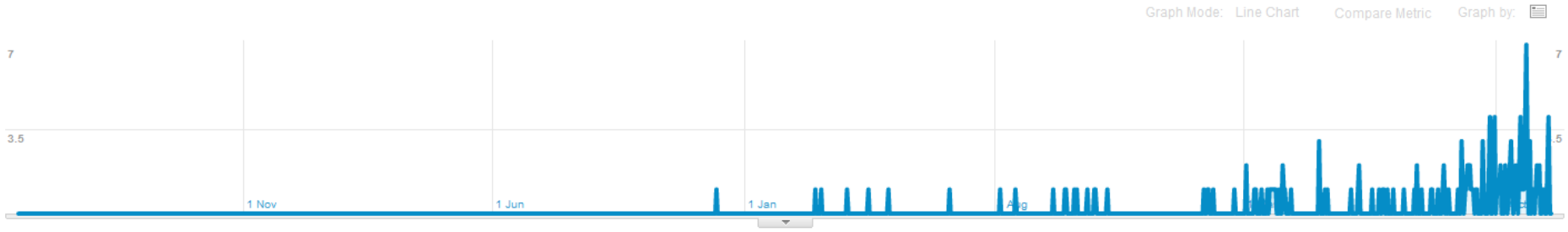


# Dispositivos móviles

Explorer **Map Overlay**

Site Usage E-commerce

<b>Visits</b> <b>165</b> % of Total: 0.83% (19,951)	<b>Pages/Visit</b> <b>1.82</b> Site Avg: 2.41 (-24.63%)	<b>Avg. Time on Site</b> <b>00:02:01</b> Site Avg: 00:01:45 (15.56%)	<b>% New Visits</b> <b>86.67%</b> Site Avg: 70.24% (23.38%)	<b>Bounce Rate</b> <b>70.30%</b> Site Avg: 54.06% (30.05%)
---	---	--	---	--



Viewing: **Mobile Device Info** Mobile Device Branding Service Provider Mobile Input Selector Operating System Other

Secondary dimension: Select... Sort Type: Default

Mobile Device Info	Visits	Pages/Visit	Avg. Time on Site	% New Visits	Bounce Rate
1. Apple iPad	47	1.70	00:01:16	78.72%	63.83%
2. Apple iPhone	32	1.19	00:00:19	87.50%	81.25%
3. (not set)	21	1.14	00:00:21	100.00%	90.48%
4. Apple iPod Touch	5	1.00	00:00:00	80.00%	100.00%
5. RIM BlackBerry 8520 Curve	4	1.00	00:00:00	100.00%	100.00%
6. Google Nexus One	2	2.50	00:00:13	100.00%	50.00%
7. HTC Desire	2	5.50	00:03:20	100.00%	50.00%
8. HTC Desire HD	1	1.00	00:00:00	100.00%	100.00%
9. HTC G2 HTC Sappire	1	1.00	00:00:00	100.00%	100.00%
10. Huawei Comet T-Mobile Comet	1	1.00	00:00:00	100.00%	100.00%

Plot Rows Show rows: 10 Go to: 1 1 - 10 of 15