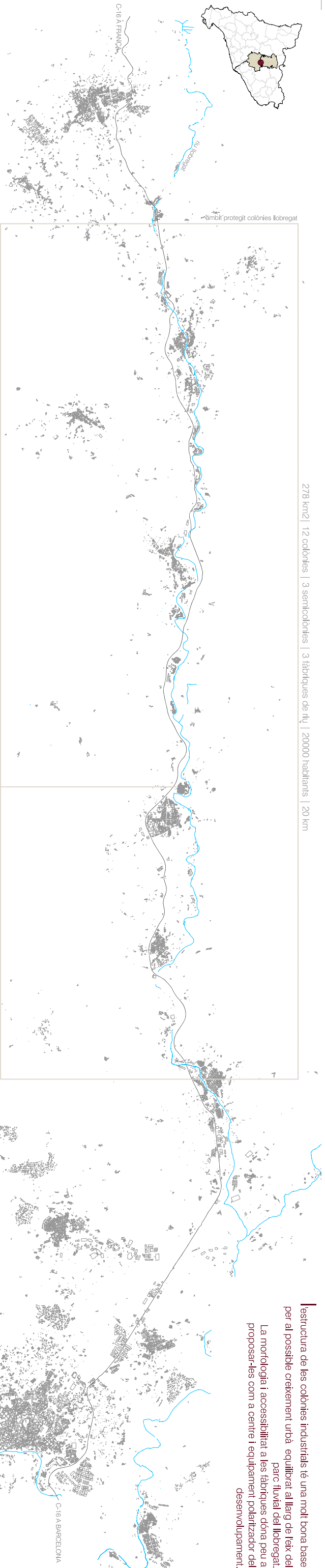
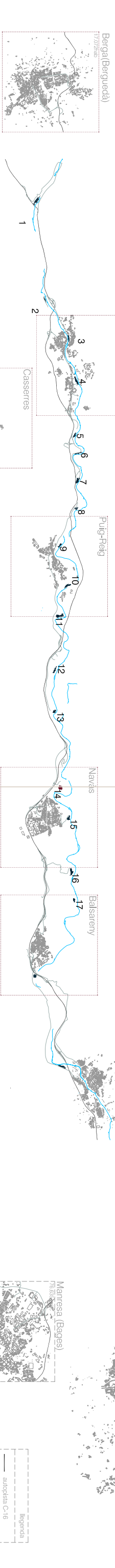


278 km2 | 12 colònies | 3 semicolònies | 3 fàbriques de riu | 20000 habitants | 20 km

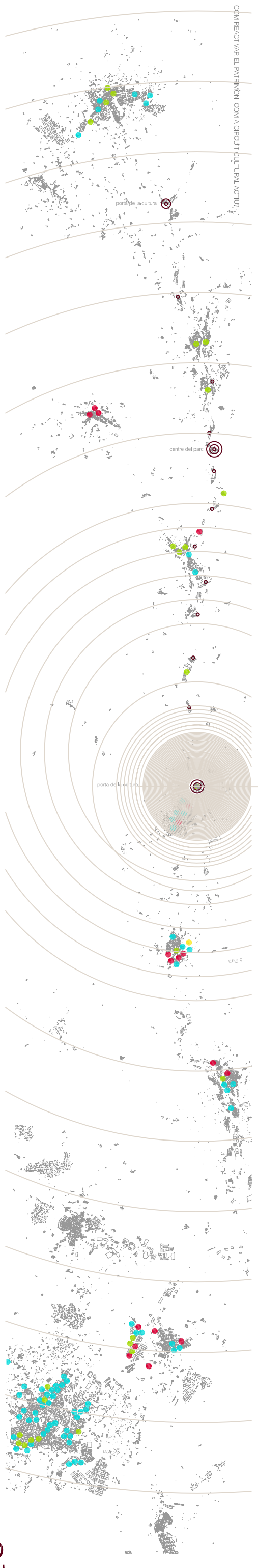


l'estructura de les colònies industrials té una molt bona base per al possible creixement urbà equilibrat al llarg de l'eix del parc Il·ludal del Llobregat. La morfologia i accessibilitat a les fàbriques dona peu a proposar-les com a centre i equipament polaritzador del desenvolupament.



1	2	3	4	5	6	7	8	9	10	11	12	13	14	15	16	17
COL. AROSA 1936-46 800hab 85% la residència equip. vivers sup. tècnica: 13,03km ²	LA JANA 1987-84 720hab 98% la residència equip. botànics sup. tècnica: 3,53km ²	COL. VITRE 1977-81 200hab 100% la residència sup. tècnica: 5,27km ²	MAJALA DE CASERRES 1975-84 1110hab 98% la residència equip. c. social (onni) sup. tècnica: 9,87km ²	COL. BUSCACS 1980-84 2990hab 98% la residència equip. c. casa, museu, basílica sup. tècnica: 5,74km ²	VALADOU MARÇ 1980-84 1870hab 80% la residència equip. vivers, c. vivers (agrupament) sup. tècnica: 5,15km ²	OLIVARD 1981-84 1610hab 50% la residència equip. vivers sup. tècnica: 7,99km ²	COL. RIBAT 1985-84 1430hab 57% la residència equip. c. social sup. tècnica: 4,11km ²	COL. CASAS 1991-84 1020hab 0% la residència equip. escola sup. tècnica: 3,89km ²	COL. PONS 1980-84 1000hab 71% la residència equip. biblioteca, escola, taller sup. tècnica: 7,60km ²	COL. PONS 1981-84 1000hab 71% la residència equip. biblioteca, escola, taller sup. tècnica: 7,60km ²	COL. TALL 1987-84 600hab 75% la residència equip. museu, vivers, casa de la dona sup. tècnica: 7,77km ²	COL. BERNA 1995-84 600hab 88% la residència equip. escola, cinema sup. tècnica: 4,71km ²	MAJALA DE MEROLA 1986-84 3000hab 75% la residència equip. biblioteca, biblioteca-centro de dia, cinema sup. tècnica: 10,05km ²	COL. FONCADA 1987-84 0% la residència sup. tècnica: 6,90km ²	COL. LA SOLANILLA 1984-84 0% la residència sup. tècnica: 8,76km ²	LA JANA 1980-84 0% la residència sup. tècnica: 3,81km ²

COM REACTIVAR EL PATRIMONI COM A CIRCUIT CULTURAL ACTIU?



- legenda
- autopieta C-16
- BOCN-França (antic traçat Tramvia)
- via cívica 1141
- riu Llobregat
- fàbriques de riu
- edificis que formen la colònia
- legenda
- centres del parc Il·ludal
- colònia amb equipament cultural històric
- equipaments culturals
- equipaments educatius
- equipaments esportius
- infraestructura