

Figura A3 - 1. Condiciones ambientales a las 12:00 horas del 31 de octubre de 2000. Presión atmosférica (izquierda) y dirección e intensidad del viento (derecha). Datos según Servei Meteorològic de Catalunya.

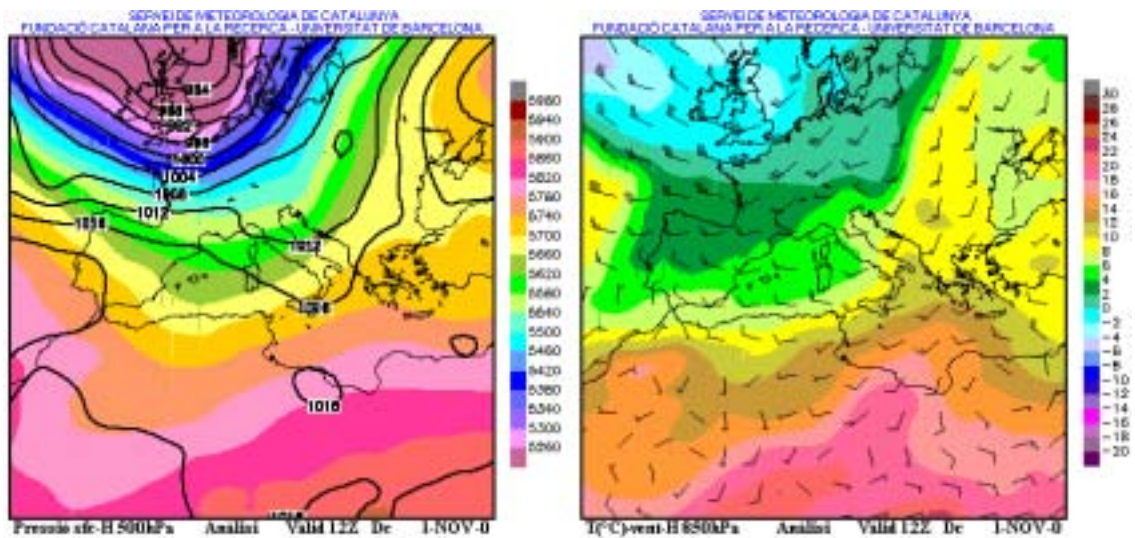


Figura A3 - 2. Condiciones ambientales a las 12:00 horas del 1 de noviembre de 2000. Presión atmosférica (izquierda) y dirección e intensidad del viento (derecha). Datos según Servei Meteorològic de Catalunya.

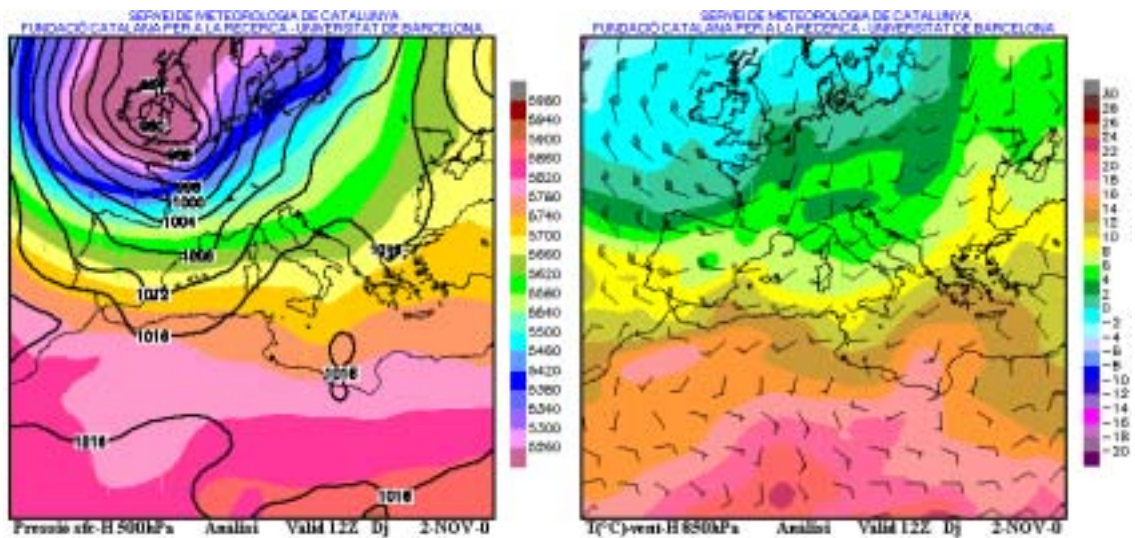
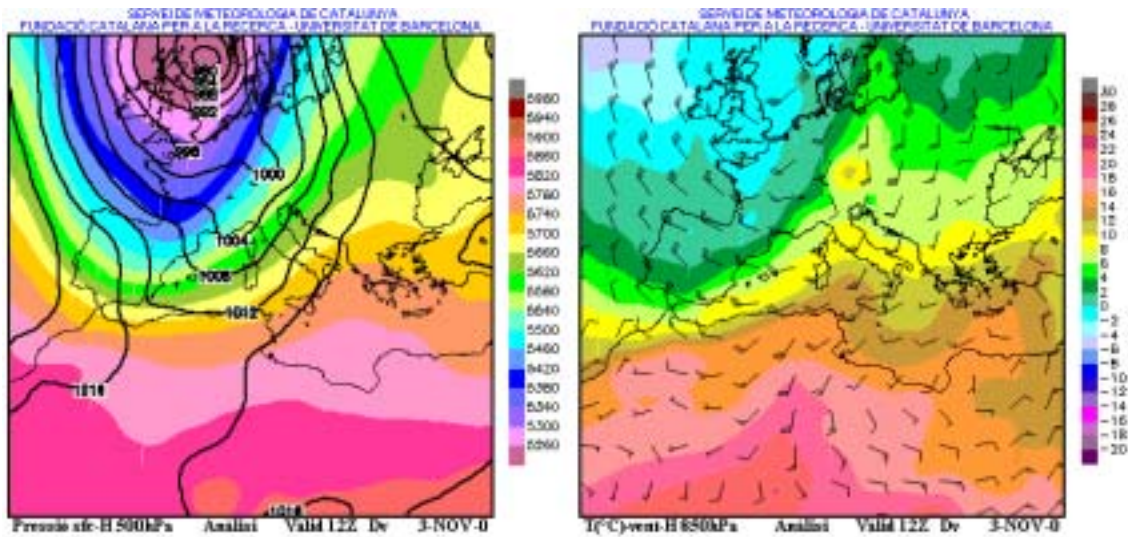
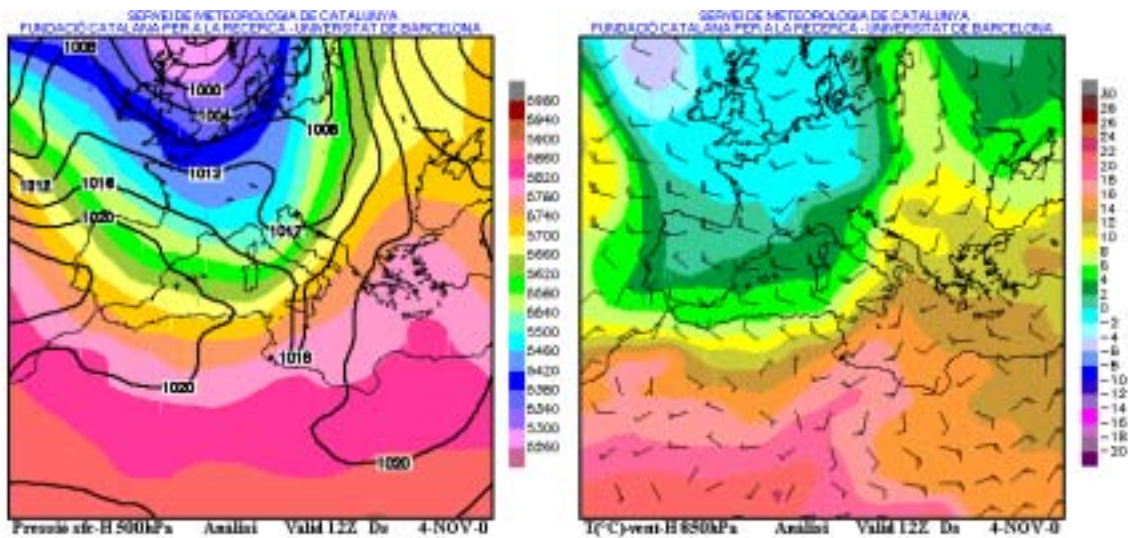


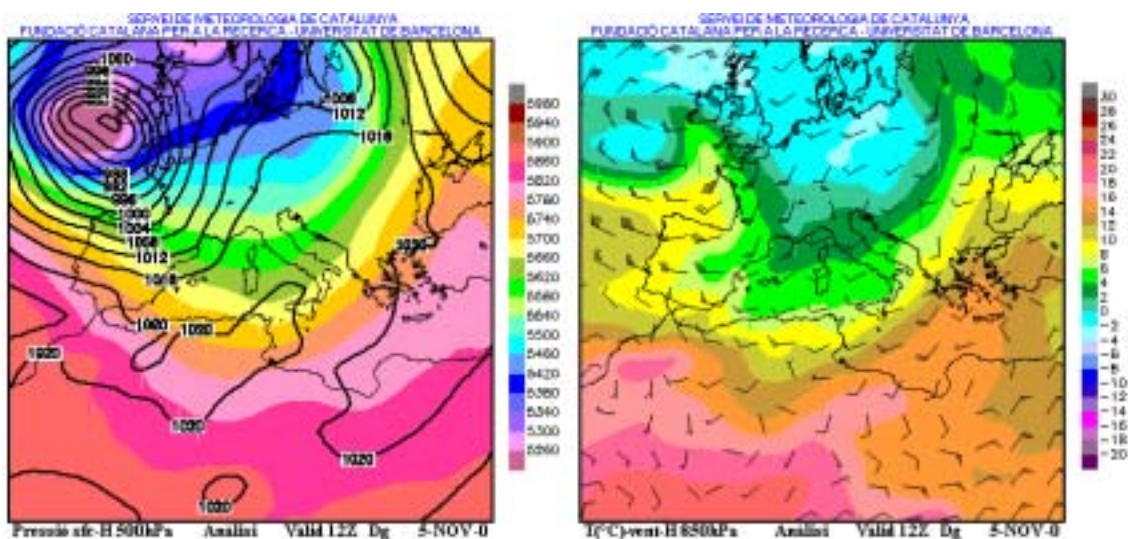
Figura A3 - 3. Condiciones ambientales a las 12:00 horas del 2 de noviembre de 2000. Presión atmosférica (izquierda) y dirección e intensidad del viento (derecha). Datos según Servei Meteorològic de Catalunya.



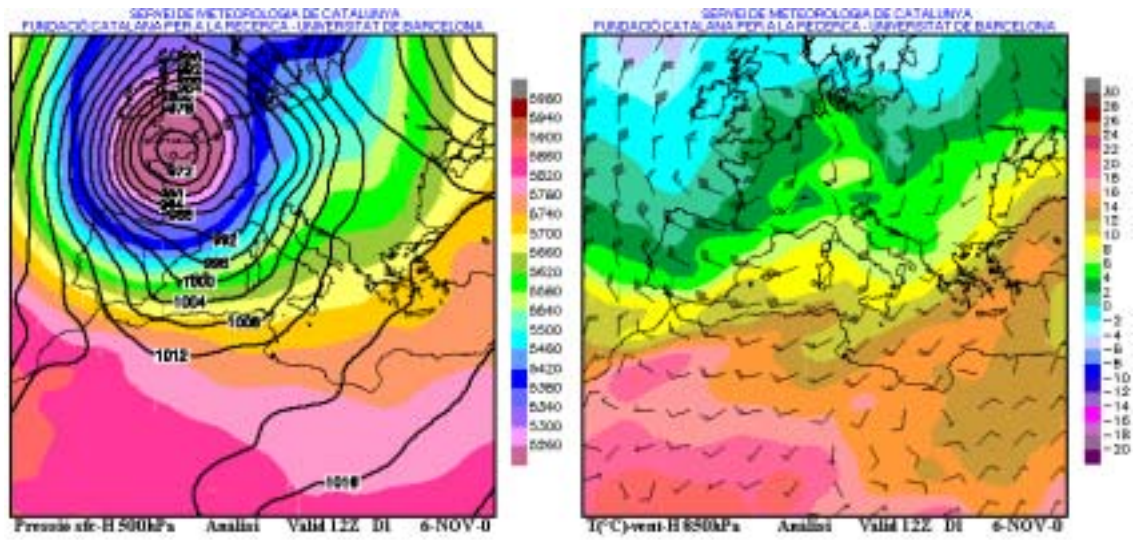
**Figura A3 - 4.** Condiciones ambientales a las 12:00 horas del 3 de noviembre de 2000. Presión atmosférica (izquierda) y dirección e intensidad del viento (derecha). Datos según Servei Meteorològic de Catalunya.



**Figura A3 - 5.** Condiciones ambientales a las 12:00 horas del 4 de noviembre de 2000. Presión atmosférica (izquierda) y dirección e intensidad del viento (derecha). Datos según Servei Meteorològic de Catalunya.



**Figura A3 - 6.** Condiciones ambientales a las 12:00 horas del 5 de noviembre de 2000. Presión atmosférica (izquierda) y dirección e intensidad del viento (derecha). Datos según Servei Meteorològic de Catalunya.



**Figura A3 - 7.** Condiciones ambientales a las 12:00 horas del 6 de noviembre de 2000. Presión atmosférica (izquierda) y dirección e intensidad del viento (derecha). Datos según Servei Meteorològic de Catalunya.