

[PLANTA COBERTA]

[LECTURA EN L'ENTORN]

L'accés principal Club Mediterrani es caracteritza per la seva posició privilegiada, amb magnífiques vistes que permeten veure el club en tota la seva esplendor.

En una de les visuals més immediates es troba l'accés als antics menjadors, la cuina i sala de ball, que ressalten en el paisatge per les seves cobertes amb acabats de resina cobrítica i laudà òxid.

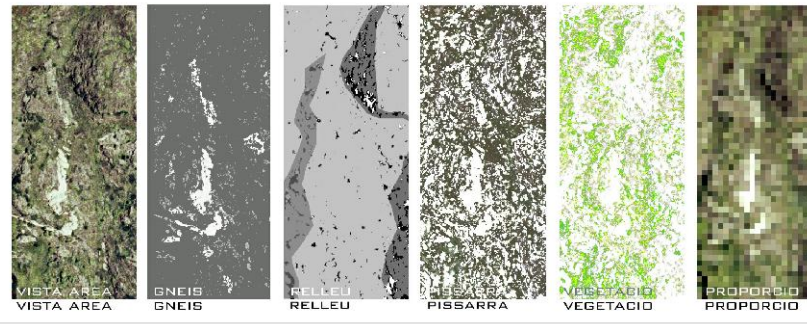
El projecte busca una millor integració en el paisatge, una transformació cap a una dissolució amb el paisatge existent.

Es busca una solució intermitja a la convencional coberta de grava i a la coberta invertida, un resultat mixt, combinació d'elements propis del paratge, com la pissarra, el gneis, espècies vegetals i grava.


Es manté la proporció existent dels elements en l'entorn, "pòbolitzar" amb el paisatge.




ENTORNO TOTAVAL



TRANSFORMACIÓ D'ELEMENTS BIOLÒGICS EXISTENTS AMB NOVA COMBINACIÓ DE MATERIALS




PROPORCIÓ DELS MATERIALS DE COBERTA



material

- Gneis en
- resina cobrítica
- laudà òxid
- Pissarra
- vegetació
- Juncs de pedra
- Juncs

DETALL ESQUEMÀTIC DELS DIFERENTS ELEMENTS QUE CONFORMEN LA COBERTA



M1 VISTA ACCÉS PRINCIPAL



M2 VISTA PARADISIÀCA PRINCIPAL

[A10] PLANTA COBERTES
E: 1/250
CENTRE DE RECERCA MARINA ANTIC C.MEDITERRANÉE DE CAP DE CREUS

PROFECTE										DET. INST.				ESTIU VISTES								
1	2	3	4	5	6	7	8	9	10	11	12	13	14	15	16	17	18	19	20	21	22	23

MIREIA CASAS I SAMPERE - TUTOR: ENRIC MASSIP PFC TARDOR 2007-08