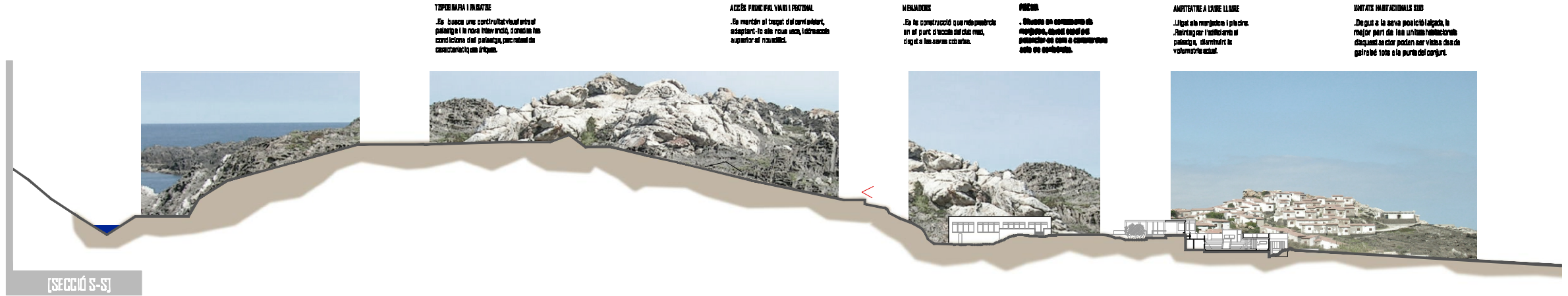
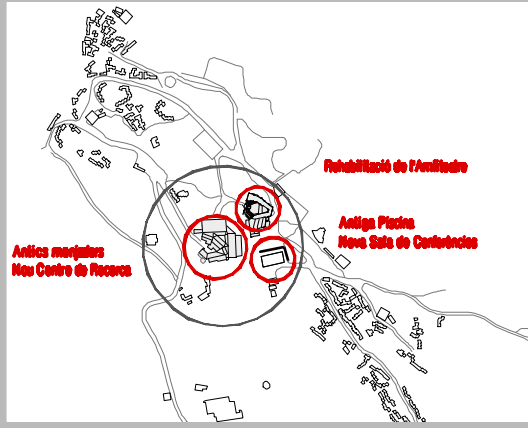
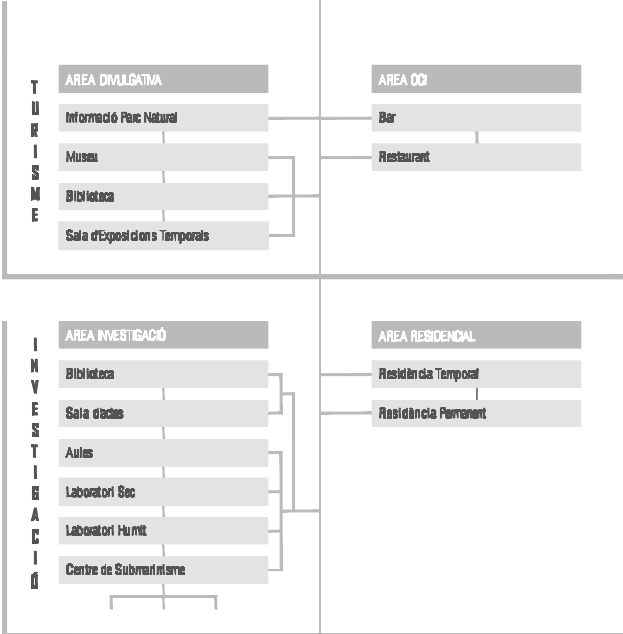


[ANÀLISI EQUIPAMENTS]



[ORGANIGRAMA]

CENTRE DE RECERCA MARINA



TIPUS D'USUARI	DURADA DE LA ESTADA	TIPUS DE RESIDÈNCIA	SERVEIS UTILITZATS
Investigador "visitare"	2 a 5 dies	dormitoris comunitaris	serv. comunitaris rest. i menjador C. submarina
Investigador "curta estada"	màx 15 dies	dormitoris comunitaris o unitats residencials	serv. comunitaris rest. i menjador C. submarina
Investigador "llarga estada"	màx 6 mesos	unitats residencials	serv. comunitaris rest. i menjador C. submarina
Conferenciari	2 a 5 dies	dormitoris comunitaris o unitats residencials	serv. comunitaris rest. i menjador
Estudiant	15 a 30 dies	dormitoris comunitaris	serv. comunitaris rest. i menjador C. submarina

[VOLUMÈTRIC]

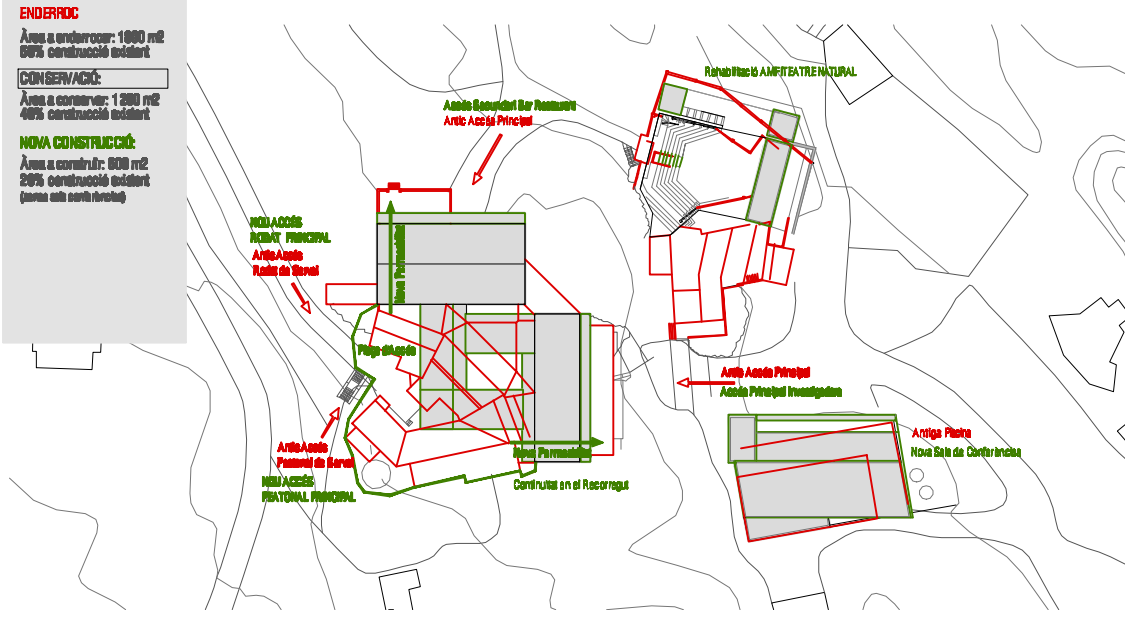


CONTENEDORS:
Edificacions amb gran capacitat d'absorbir diferents programes. Tanmateix amb el pas del temps, els espais s'adaptaran, fàcilment componibilitat, ben connectats. Placibilitat en el temps.



UNITATS AILADES O AGRAGABLES:
Edificacions petites i senzilles. Tanmateix amb gran capacitat de resistència i aptitud per formar edificacions grans i espaioses. Placibilitat en el temps.

[PLANTA ENDERRICUS / NOVA EDIFICACIÓ]



ENDERROC:
Àrea a enderrocar: 1800 m² 60% construcció existent

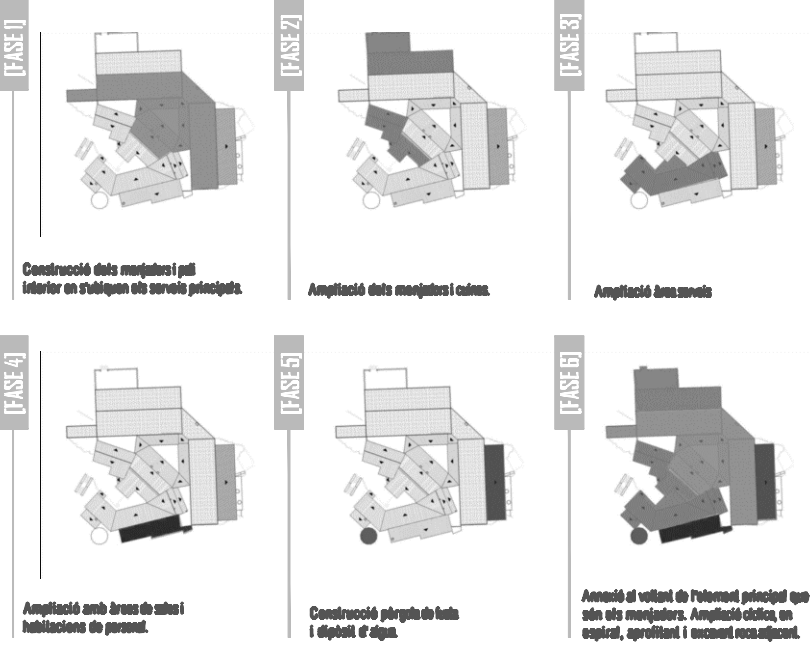
CONSERVACIÓ:
Àrea a conservar: 1200 m² 40% construcció existent

NOVA CONSTRUCCIÓ:
Àrea a construir: 800 m² 20% construcció existent (sense amb servidors)

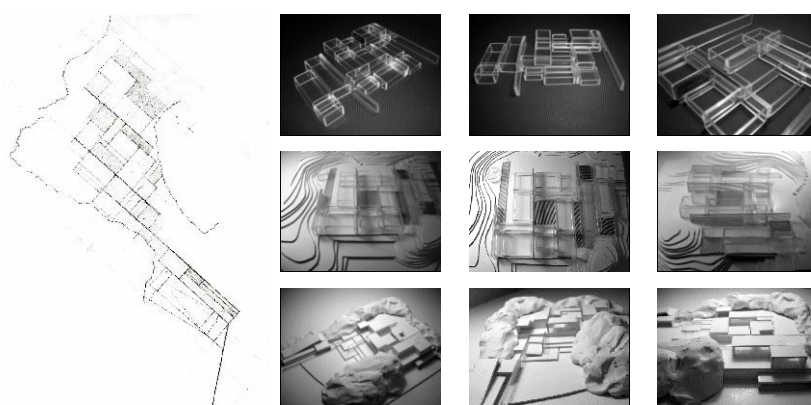
D'elles per rebre considerablement la volumetria existent, donant més espai a les edificacions a rehabilitar i transformar. En el cas dels menjadors, es busca una nova planta baixa, amb una continuïtat en el recorregut, una permeabilitat en el seu edifici.

S'aprofita l'antiga platja per ubicar-hi la nova sala de conferències, buscant minimitzar l'impacte que les cobertes d'aquest tipus de sales tenen en el paisatge. Es dona continuïtat a l'antiga grada de l'amfiteatre, s'enderroquen les construccions annexes ja que al situar-se sobre un turó tenen un caràcter intrusiu en el terreny.

[EVOLUCIÓ DE L'EDIFICI DE MENJADORS]



[CASSALLUS VOLUMÈTRIC]



[A04] ANÀLISI EQUIPAMENTS. CONCEPTES, IDEES

E: 1/2500, 1/10000

CENTRE DE RECERCA MARINA ANTIC C.MEDITERRANÉE DE CAP DE CREUS

ANÀLISI	PROJECTE	DET	INST	ESTRU	VISTES
1	2	3	4	5	6
7	8	9	10	11	12
13	14	15	16	17	18
19	20	21	22	23	24

MIREIA CASES I SAMPERE - TUTOR: ENRIC MASSIP PFC TARDOR 2007-08