

## SISTEMES D'IMPULSIÓ I TRACTAMENT D'AIRE

EXTRACTOR DE BANY S&P MODEL SILENT 200 - 16W

Ambit d'aplicació: Banys  
Capacitat d'extracció: 200m<sup>3</sup>/h  
Amb component anti-oleïa, motor muntat sobre silent blocks.  
Apte per a funcionar fins a 40°C  
2350 r.p.m. Nivell sonor de 33dB




CONDUCTE DE VENTILACIÓ CIRCULAR HELICOIDAL - NOVATUB

Ambit d'aplicació: Ventilacions de Soterranis, Parking i Magatzems  
Fabricades en xapa d'acer galvanitzada amb gruixos de 0,5 a 1,2 mm  
Es fabrica en diàmetres entre 80 i 1600mm




CONDUCTE DE VENTILACIÓ CIRCULAR  
D'ALUMINI EXTENSIBLE I FLEXIBLE - NOVATUB

Ambit d'aplicació: Ventilacions de banys a planta baixa i atell  
Fabricats en alumini comprimit extensible 1 a 5




VENTILADOR HELIOCENTRIFUG S&P MIXVENT-1D

Ventiladors heliocentrífugs de perfil baix in-line, fabricats en material plàstic o en xapa d'acer galvanitzat protegida amb pintura epoxi, de 2 velocitats



### SOTERRNI (-1) PARKING



REIXETES DE VENTIL·LACIÓ PER A CONDUCTE CIRCULAR

Ambit d'aplicació: Ventilacions de Soterranis, Parking i Magatzems  
Fabricades en alumini amb reixetes per del·lèxió simple o doble.  
Aptes per a conductes de mides entre Ø150 i Ø900


DESCRIPCIÓ DEL RECINTE	SUPERFICIE x ALÇADA (m <sup>2</sup> )	INDEX DE RENOVACIONS (h <sup>-1</sup> )	CABAL (m <sup>3</sup> /s)	VELOCITAT (m/s)	SECCIÓ CONDUCTE (m <sup>2</sup> ) (Øm)
Parking Cotxes	1623,22x3	15m <sup>3</sup> /m <sup>2</sup> h	6,16	6-8 (7)	0,88 (2Ø75)
Parking Camions	736,08x7,20	30m <sup>3</sup> /m <sup>2</sup> h	6,13	6-8 (7)	0,87 (2XØ75)
Zona Magatzems	791,46x3	4	2,68	6-8 (7)	0,37 (2XØ50)
Vestuaris Soterrani	127,40x3	8	0,85	2	0,42 (Ø75)

### SOTERRNI (-2) MAGATZEMS

### Ventil·lacions - 1

Projecte Final de Carrera

Qm Primavera 2007



DIN-A1  
V-01