








La sencilla y lógica distribución en planta de los núcleos húmedos hace muy fácil y ordenado el diseño de los elementos que forman la red de saneamiento del edificio.

Los bajantes de aguas fecales conectan en vertical todas las plantas y ventilan por la cubierta. Todos los inodoros se conectan sin problemas al estar situados alineados verticalmente en la franja de servicios.

- leyenda
-  bajante pluviales pvc
  -  bajante fecales pvc
  -  recorrido agua de lluvia
  -  proyección bajo forjado recorrido agua grises/negras
  -  arqueta sifónica