

arbrat

Xiprer de Lambert
Arbre de fins a 20 m d'alçada molt semblant al xiprés però amb el fullam d'un verd més clar. L'escorça és grisa, amb fines estries de dalt a baix del tronc. Es col·loca per formar pantalles visuals i acústiques.
Una característica peculiar és que les seves fulles, en fregar-les, desprenen una aroma molt agradable que recorda la de la llimona.

Pollancre
Arbre de fulla caduca, corpulent de fins a 30 m d'alçada. Té nombroses arrels secundàries, llargues que fan multitud de rebrots. L'escorça és llisa, blanquinosa, amb cicatrius de les antigues branques. La seva copa és ampla, irregular.
És molt utilitzada per a realitzar alineacions.

Mèlia
Arbre caduc de 10-12 m d'alçada, de capçada ampla i densa, es planta en placetes per l'ombra que proporciona durant l'estiu.
Floreix al començament de la primavera amb flors de color lila, oloroses i agrupades en grans poms. Els seus fruits, rodons i carnosos, groguencs a la maduresa i penjats durant tot l'hivern de les branques nues, són molt apreciats pels ocells.

Sapindal
Arbre caduc de 10-12 m d'alçada, amb la copa rodona i l'escorça del tronc prima, fisurada.
Arbre interessant pels aspectes tan variables que ens ofereix al llarg de les quatre estacions de l'any. Al final de la primavera i durant l'estiu podem veure'l florit, amb flors petites i grogues, formant grans raïms que, més tard, es transformaran en fruits. Ben entrada la tardor perd les fulles però els fruits, que pengen en grans ramells, continuaran setmanes a l'arbre tot donant-li un caire molt decoratiu.

paviment

Checker Block
Llosa calada, de formigó amb format 610x610x100 mm. Adequada per a una combinació herba-formigó en les àrees ajardinades, els aparcaments...
Està estudiada per a poder suportar el pas dels vehicles, comportant-se com un armat resistent de terra vegetal.

Llamborda
Peces de formigó bicapa semisec presat. Es col·loca directament sobre una capa de sorra.

arbrat

- pi blanc existent
- xiprer de lambert
- ⊕ mèlia
- ⊕ sapindal
- ⊕ pollancre
- ⊕ pi blanc

paviment

- llamborda de palma
- checker block
- sauló

mobiliari

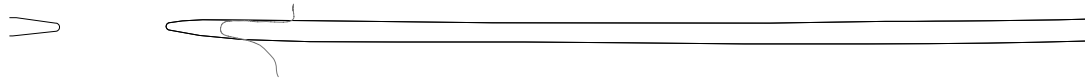
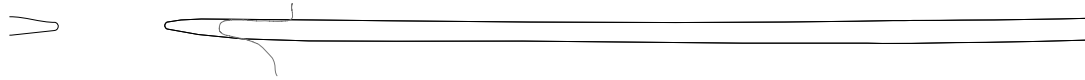
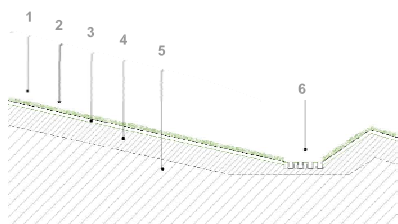
1. Banc tipus Moon (amb l sense raspallier)
2. Paperera Barcelona
3. Font Atlàntida
4. Fanal Via Lactea

drenatge

1. checker block
2. checker + tub dren
3. llamborda de palma tipus reixa
4. tub dren
5. col·lector soterrat

detall drenatge

1. implantació d'espècies herbàcies
2. Preparació del terreny amb 10cm de llit de sembra
3. Llaurada, fresatge i anivellament del terreny
4. Aportació de 40cm terra vegetal adobada
5. Reixa interceptora
6. Moviment de terra per a definir la topografia del projecte
7. Sembrar en paviment mltxe



Pollancre



Sapindal



Xiprer de Lambert




Mèlia



Pi blanc



Llamborda de palma



Checker Block



sauló



murs de contenció