

00_ INTRODUCCIÓN

Este proyecto nace del concurso SCHINDLER AWARD FOR ARCHITECTURE 2005 / 06, una competición conceptual dirigida a las escuelas de arquitectura europeas. El objetivo del concurso es promover un mundo accesible a gente con distintas capacidades: **Arquitectura y Diseño Urbano para todos**. Bajo el patronato de Schindler, empresa de ascensores y escaleras mecánicas.

París será la ciudad objeto de estudio y emplazamiento del proyecto. Se propone una ruta, "the Museum Walk for All" que conecte los distintos museos existentes del centro de París, en el área delimitada por Arc de Triomphe, Champs Elysées, Hotel des Invalides, Tour d'Eiffel, y Trocadéro, a ambos lados del río Sena.

En dicha zona se encuentran museos de distintas temáticas tales como historia y comercio (Palais du Trocadéro), etnología y arte primitivo (Musée du Quai Branly), arte (Palais de Tokyo, Musée d'Art Moderne de la Ville de Paris, Petit & Grand Palais), guerra (Hotel des Invalides), culturas foráneas y arte (Musée Guimet), ciencia (Palais de la Découverte), moda (Musée Galliera), etc.

Garantizar una fácil comunicación entre los distintos museos, entre las dos orillas del río, recordando todos los tipos de visitantes -sin importar sus limitaciones físicas o psíquicas-, será el motivo de esta segunda edición de los Premios Schindler.

El programa del concurso se encuentra ubicado en la Passerelle Debilly y el Palais de Tokyo, dividiéndose en tres temáticas diferenciadas. Los participantes de esta competición deben ser urbanistas, arquitectos, y escenógrafos:

• "Link".

Conexión entre la orilla sur del río Sena y la Av. du Président Wilson, situada en el lado norte, a través de la Passerelle Debilly, superando distintos obstáculos tales como la intensamente transitada Avenue de New-York, y el fuerte salto de cota de unos 10 metros entre el punto inicial y el punto final del recorrido.

El link debe ofrecer un cómodo paseo para los visitantes con o sin discapacidades, así como buenas vistas sobre el Sena y sus fachadas fluviales. Deberá convertirse en el punto de referencia del Visitor Centre para todos.

• "Visitor Centre".

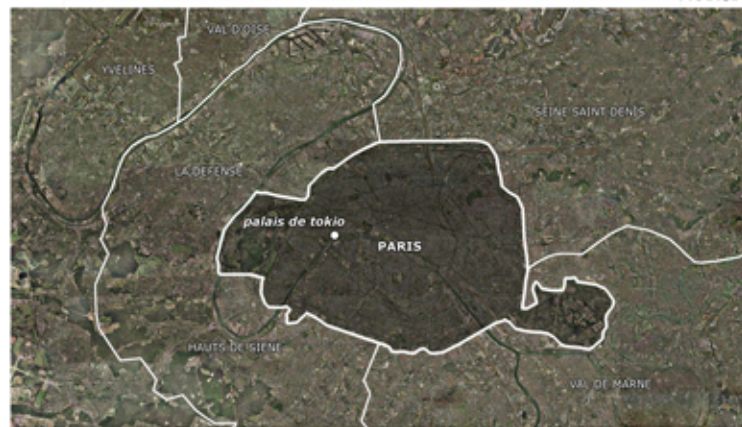
Crear un **centro turístico** en el espacio existente del Palais de Tokyo, que atienda a todas las necesidades especiales de los turistas discapacitados y sus acompañantes en su ruta del "Museum Walk for All".

El objetivo es una aproximación conceptual integrando las distintas funciones y sus relaciones espaciales en el edificio, mejorando el actual acceso a la exhibición existente del Palais de Tokyo

• "Exhibition Concept".

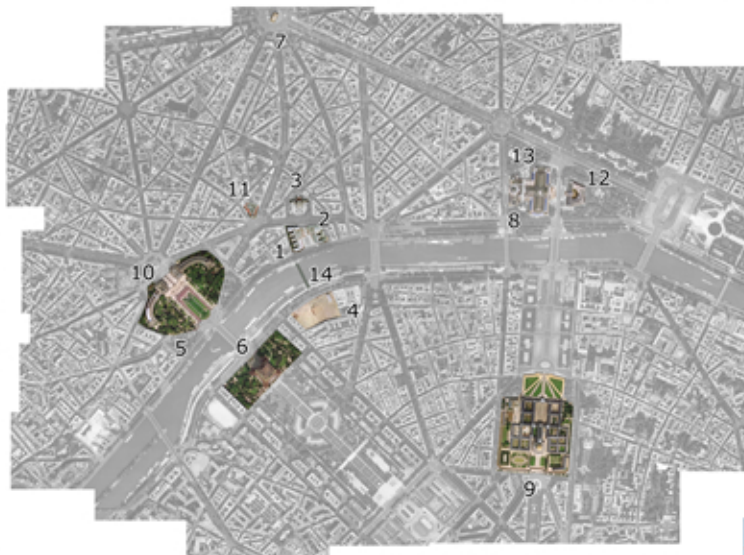
Propuesta de ideas para la presentación de una exposición de todo tipo de arte (pintura, escultura, música, etc.) accesible y disfrutada por todo tipo de visitantes, con el objetivo de crear especial sensibilidad sobre la realidad de la discapacidad.

LOCALIZACIÓN



CENTRO

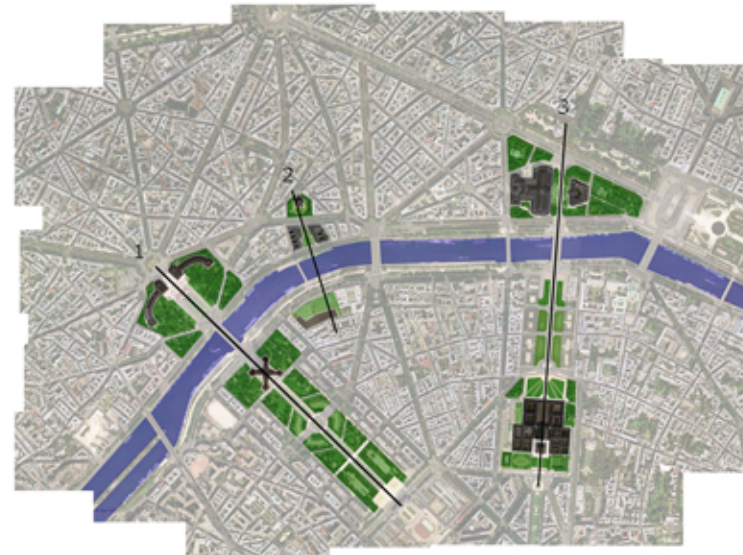
SITUACIÓN - ELEMENTOS COLINDANTES



MUSEUM WALK FOR ALL

- 1-2 PALAIS DE TOKYO
- MODERN ART MUSÉE
- 3- GALLIERA MUSÉE
- 4- MUSÉE QUAI BRANLY
- 5- TROCADÉRO
- 6- TOUR EIFFEL
- 7- ARC DE TRIOMPHE
- 8- PALAIS DE LA DÉCOUVERTE
- 9- HÔTEL DES INVALIDES
- MUSÉE & MEMORIAL
- 10- PALAIS DE CHAILLOUT
- 11- GUIMET MUSÉE
- 12- PETIT PALAIS
- 13- GRAND PALAIS
- 14- PASSERELLE DEBILLY

EMPLAZAMIENTO

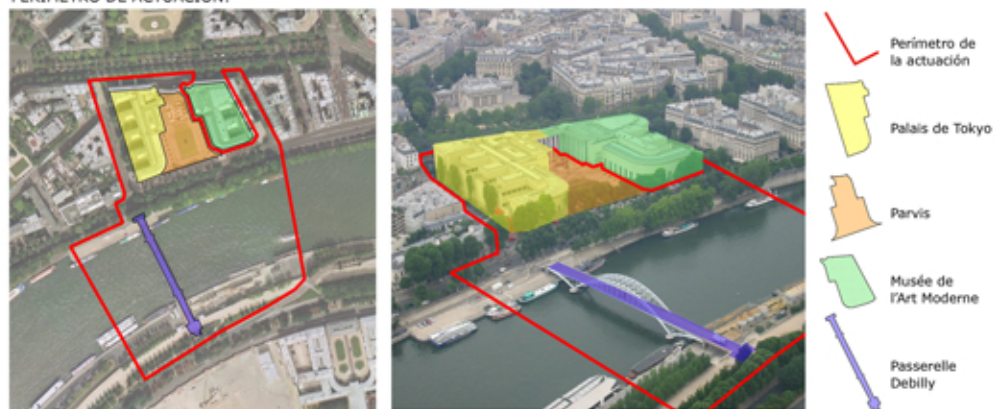


MARTA BORDAS EDDY ETSAV (PFC_ ACCESS FOR ALL)

EJES Y RECORRIDOS ENTRE ZONAS VERDES

- 1- PONT D'ÉNA
- EJE TROCADÉRO - TOUR EIFFEL
- 2- PASSERELLE DEBILLY
- EJE PALAIS DE TOKYO - MUSÉE QUAI BRANLY
- 3- PONT ALEX ANDRE III
- EJE GRAND & PETIT PALAIS - HÔTEL DES INVALIDES

PERÍMETRO DE ACTUACIÓN:



PROGRAMA:

El Palais de Tokyo presenta una superficie útil de 20.000m² de los cuales solo 10.000m² están actualmente en uso. La propuesta el Schindler Award for Architecture es la de ubicar un programa de unos 3000 m² útiles aproximados, a continuación detallado:

Entrada a la Exhibición y al Palais de Tokyo	160m ²	Relax:	800m ²	Exhibición:	1600m ²
- Recepción	50 m ²	- Restaurante / Cafetería	200m ²	- Espacio de exhibición	1000m ²
- Vestíbulo	70 m ²	- Cocina y Almacén	80 m ²	- Sala de conferencias	50 m ²
- Venta de entradas	10 m ²	- Zona de descanso interior	120m ²	- Cine	150 m ²
- Punto de información	30 m ²	- Zona de descanso exterior	150m ²	- Preparación	200 m ²
		- Zona de juegos interior	100m ²	- Almacén	200 m ²
		- Zona de juegos exterior	150m ²		
		- Guardería	50 m ²	Espacios auxiliares:	240 m²
Oficina Turística	50 m²	- Sanitarios	30 m ²	- Oficina	60 m ²
- Mostrador	30 m ²			- Sala de reuniones	20 m ²
- Espacio de oficina	20 m ²	Servicios Especiales:	150m²	- Vestuarios	10 m ²
		- Espacio de oficina	20 m ²	- Archivo	20 m ²
		- Atención médica	50 m ²	- Instalaciones Técnicas	130 m ²
		- Servicio de alquiler	50 m ²		
		- Tienda de reparaciones	30 m ²		

