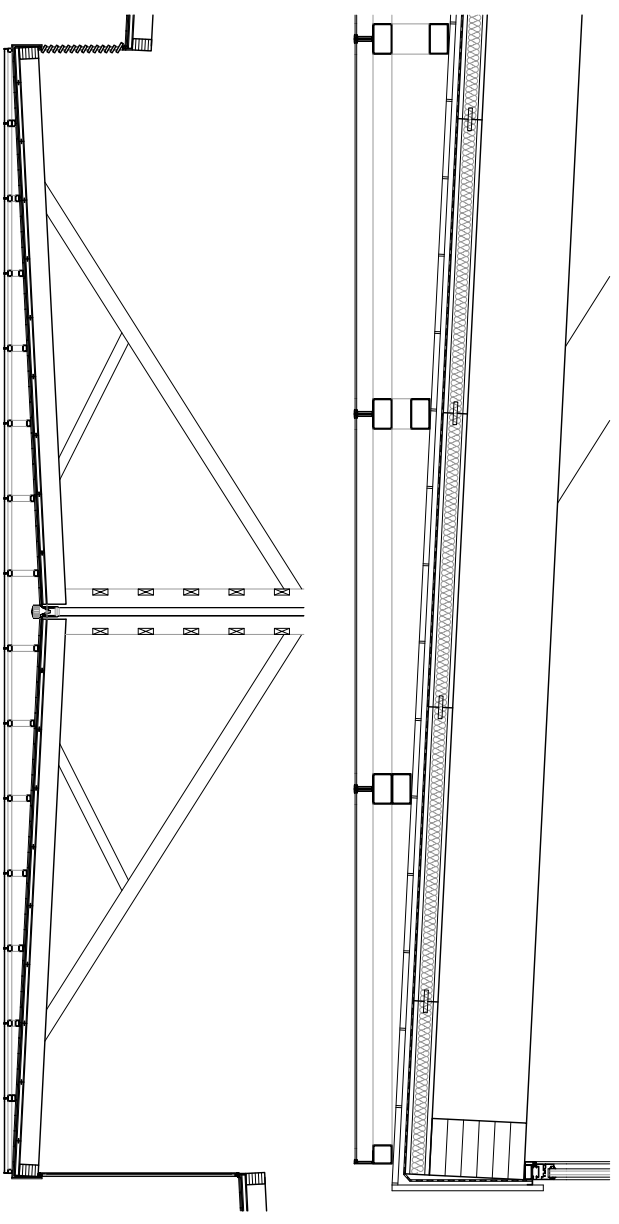
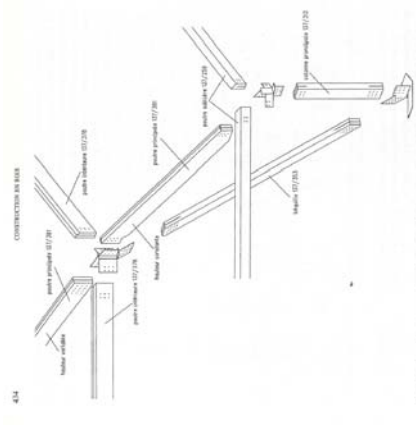
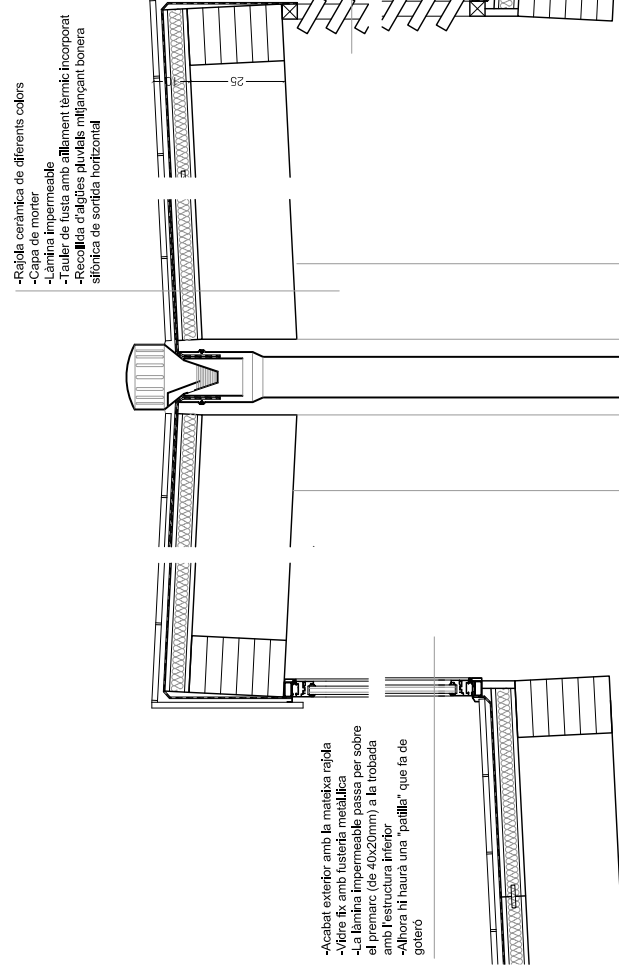




(b) Montage de la structure.
(c) Detail d'assemblage.



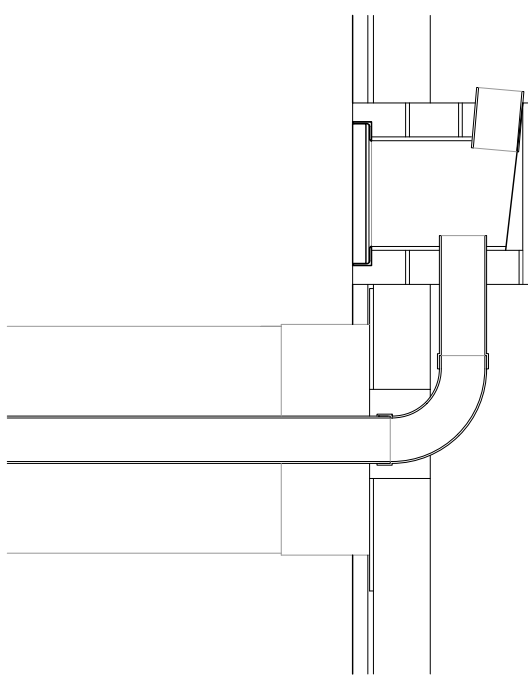
PLAQUES FOTOVOLTAÏQUES
Les structures més altes suportaran una subestructura metàl·lica lleugera on hi recolzaran les plaques fotogràfiques
-Detail superior e:1/50
-Detail inferior e: 1/10



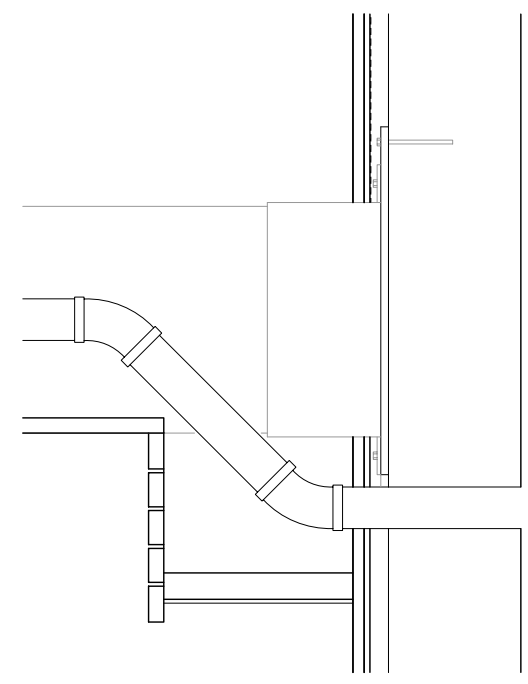
- Rafola ceràmica de diferents colors
- Capa de morter
- Làmina impermeable
- Tauler de fusta amb aïllament tèrmic incorporat
- Recollida d'aigües pluvials mitjançant bonera sònica de sortida horitzontal

-Acabat exterior amb la mateixa rajola
-Lames de fusta permetent al mercat una ventilació constant evitant l'entrada d'aigua en cas de pluja

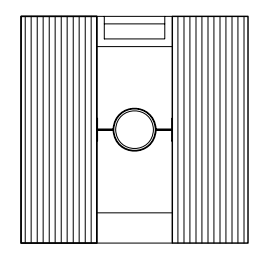
-Acabat exterior amb la mateixa rajola
-Vidre fix amb fusteria metàl·lica
-La làmina impermeable passa per sobre el premarc (de 40x20mm) a la trobada amb l'estructura inferior
-Ara hi haurà una "patilla" que fa de gotero



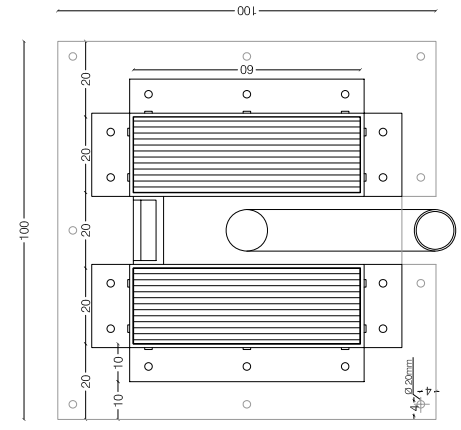
TROBADA PILAR AMB SOLERA DEL CARRER
Com que a partir d'aquest punt els conductes d'aigua aniran soterrats fins entrar al límit inferior de l'edifici, es col·locarà un peritxo de pas registrable



DESMIACIÓ DE CANAL PLUVIAL
Per tal que les forces es reparteixin el millor possible als pilars inferiors, es desvia la canal que porta des de la coberta les aigües pluvials fins els dipòsits a la p+1. Per seguretat queda oculta a la vista del públic; ara que s'aprofita per crear un petit banc per descansar



PILARS
Els pilars estaran compostos per un doble pilar de fusta laminada de cara a cara, amb un perfil de ferro de perimetre al pas del bancat d'aigües pluvials al seu interior.
Cada 60 cm hi haurà una taca de fusta de travera i reforç de l'estructura. Ara aquests podran servir en un futur com a pas d'instal·lacions



TROBADA PILARS AMB EL FORJAT
Els pilars són recolzats sobre el forjat per uns perfils L. Els pilars són recolzats sobre el forjat i es recolzen sobre una plafona metàl·lica de 100x100x2cm

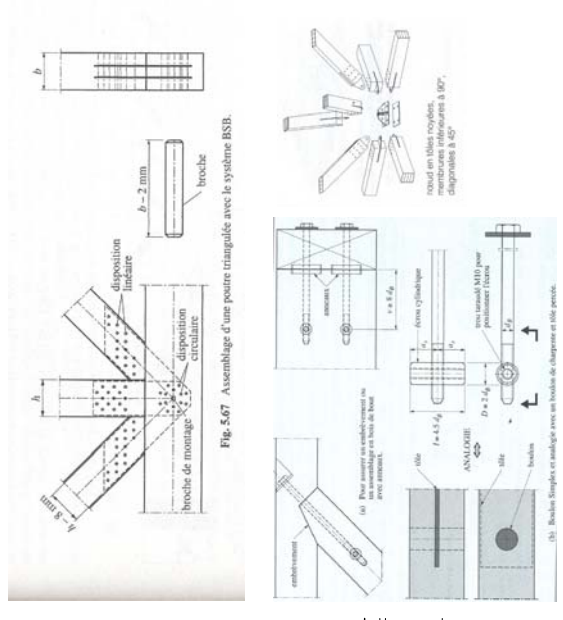
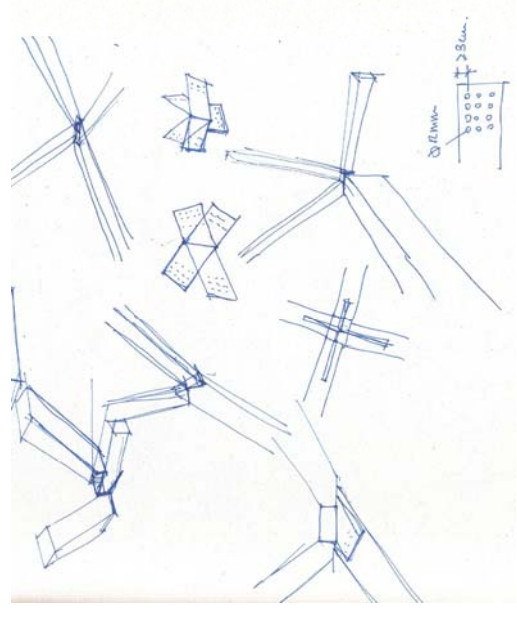


Fig. 5.67 Assemblage d'une poutre triangulaire avec le système BSB.



NUS BIGUES FUSTA
La trobada de les diferents "bigues" a la branca principal serà embeguda amb unes bigues metàl·liques soldades entre elles embegudes a cada biga