

USOS I SUPERFÍCIES

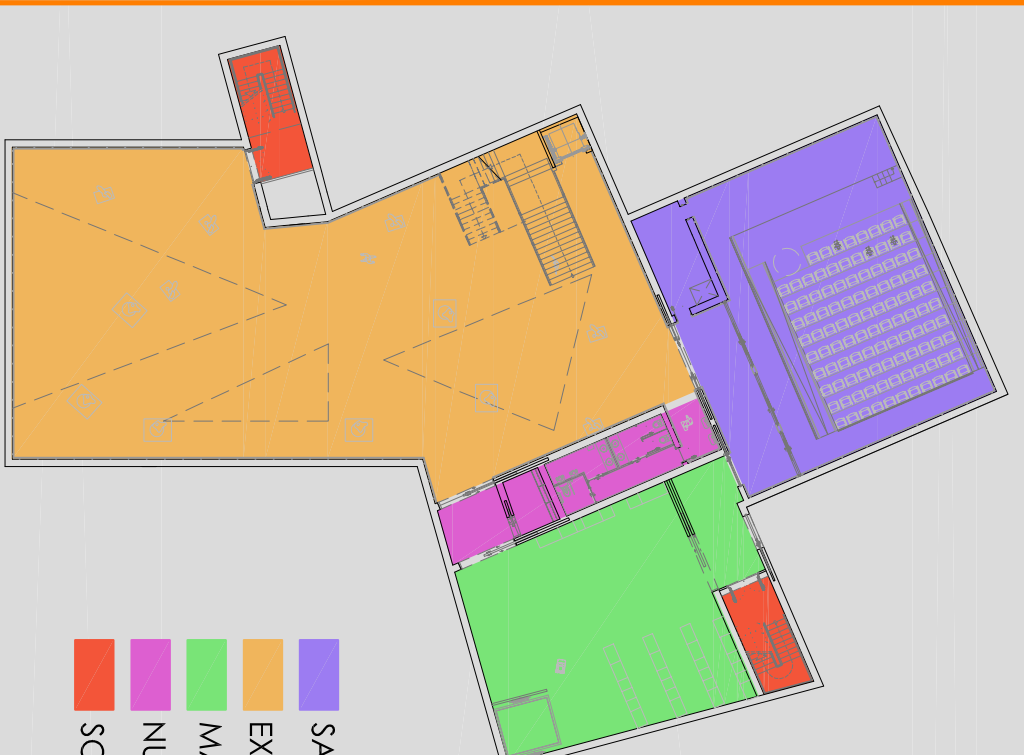
SUPERFÍCIES ÚTILS

- 1 Nucli d'ocells al recinte format per escala de 1,8m d'amplada i ascensor adaptat. 50 m²
- 2 Nova sala d'exposicions temporals amb il·luminació natural central, adaptable i regulable a qualsevol tipus d'exposició. 511 m²
- 3 Sala amb obble d'itineri per a control de prestacions i conductes que arriben de la sala de màquines. 7 m²
- 4 Nou magatzem per a la nova construcció en contacte directe amb el magatzem actual i les noves sales. 190 m²
- 5 Sala amb control elèctric, quadres generals de les noves sales. 7 m²
- 6 Nucli de serveis a les noves sales:
- Vestíbul
- Passadís adaptat
- Cambra higiènica dones
- Cambra higiènica homes
- Cambra higiènica adaptada 6,5 m²
5,5 m²
5,4 m²
3 m²
- 7 Vestíbul d'ocells a la sala d'ocells, i amb connexió amb el magatzem. 33 m²
- 8 Sala de descans i preparació per la nova sala d'ocells. 17 m²
- 9 Nova sala d'ocells amb control acústic i amb una dotació per a 110 persones. 190 m²
- 10 Magatzem actual en connexió amb el de la nova construcció. 320 m²
- 11 Sortides d'emergència cap a planta baixa. 39 m²
- 12 Peça de connexió amb sala d'ocells, sortida d'emergència i dos magatzems. 15 m²
- SC Total superfície útil (sense magatzem actual) 1086 m²

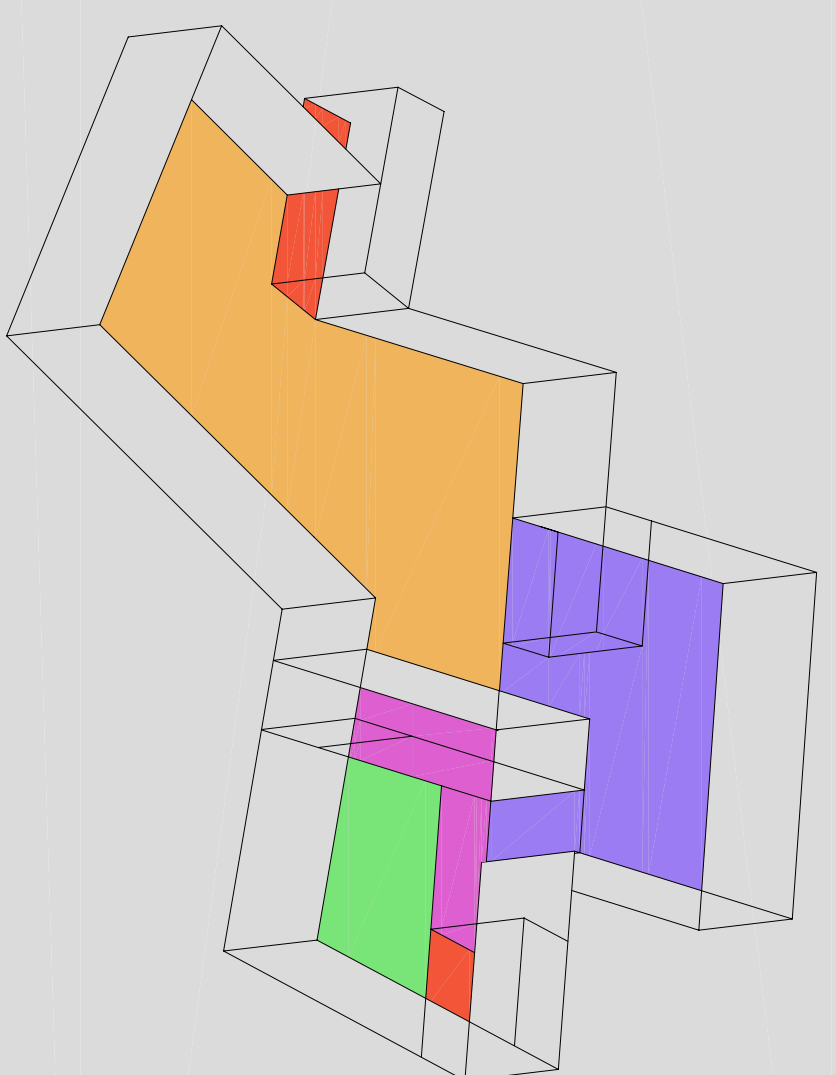
SUPERFÍCIE CONSTRUÏDA

1190 m²

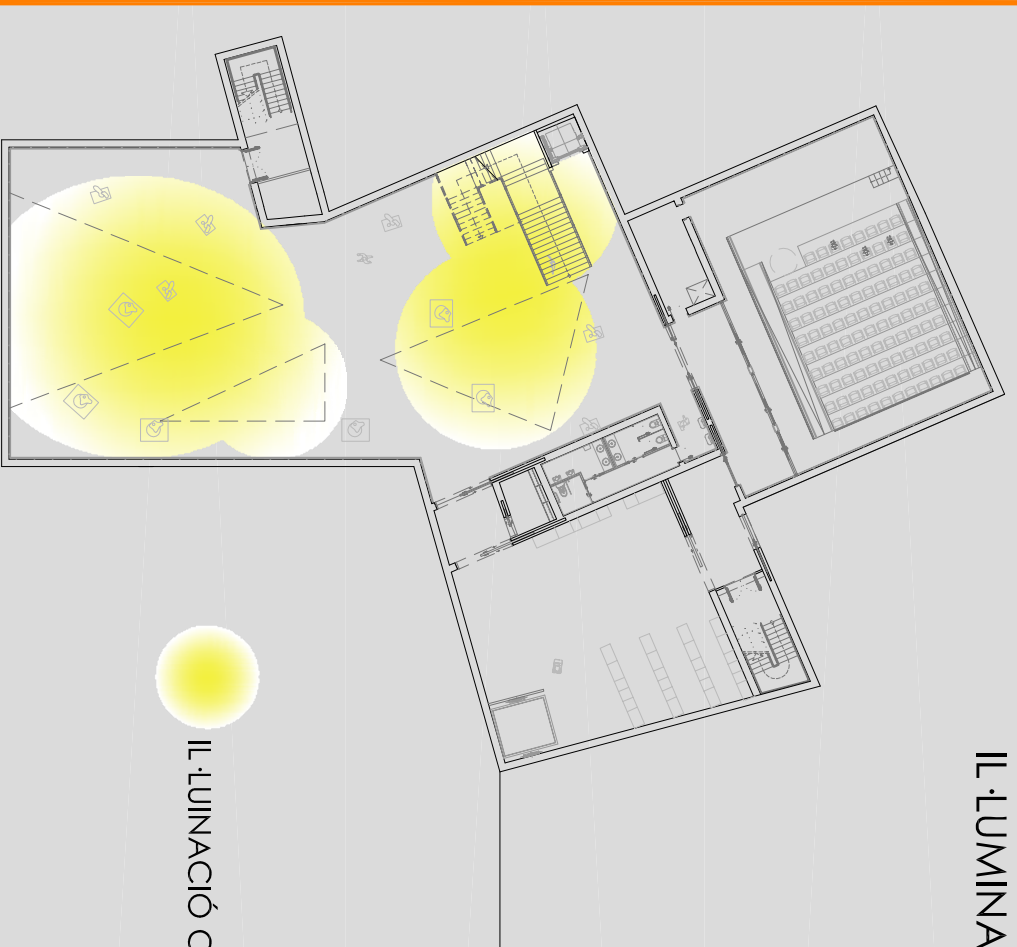
ESPAIS



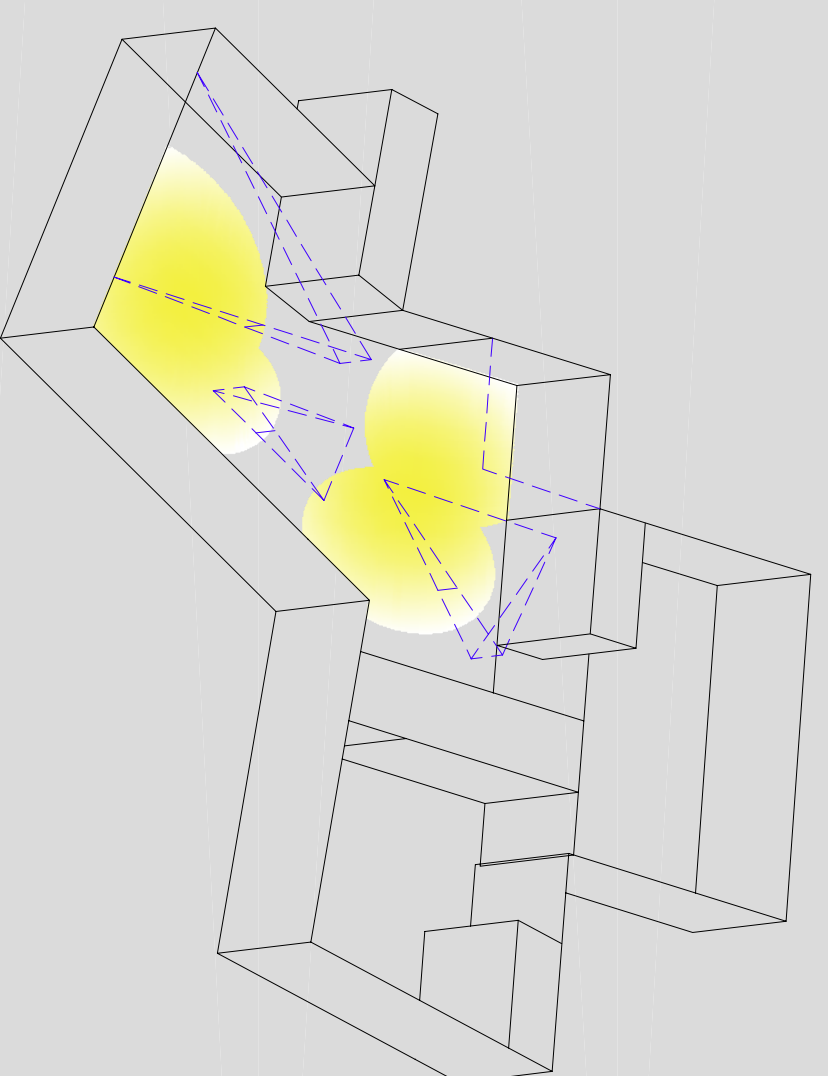
- SALA D'OCES
- EXPOSICIÓ
- MAGATZEM
- NÍCLIS SERVEI
- SORTIDES EMERGENCIA



IL·LUMINACIÓ NATURAL

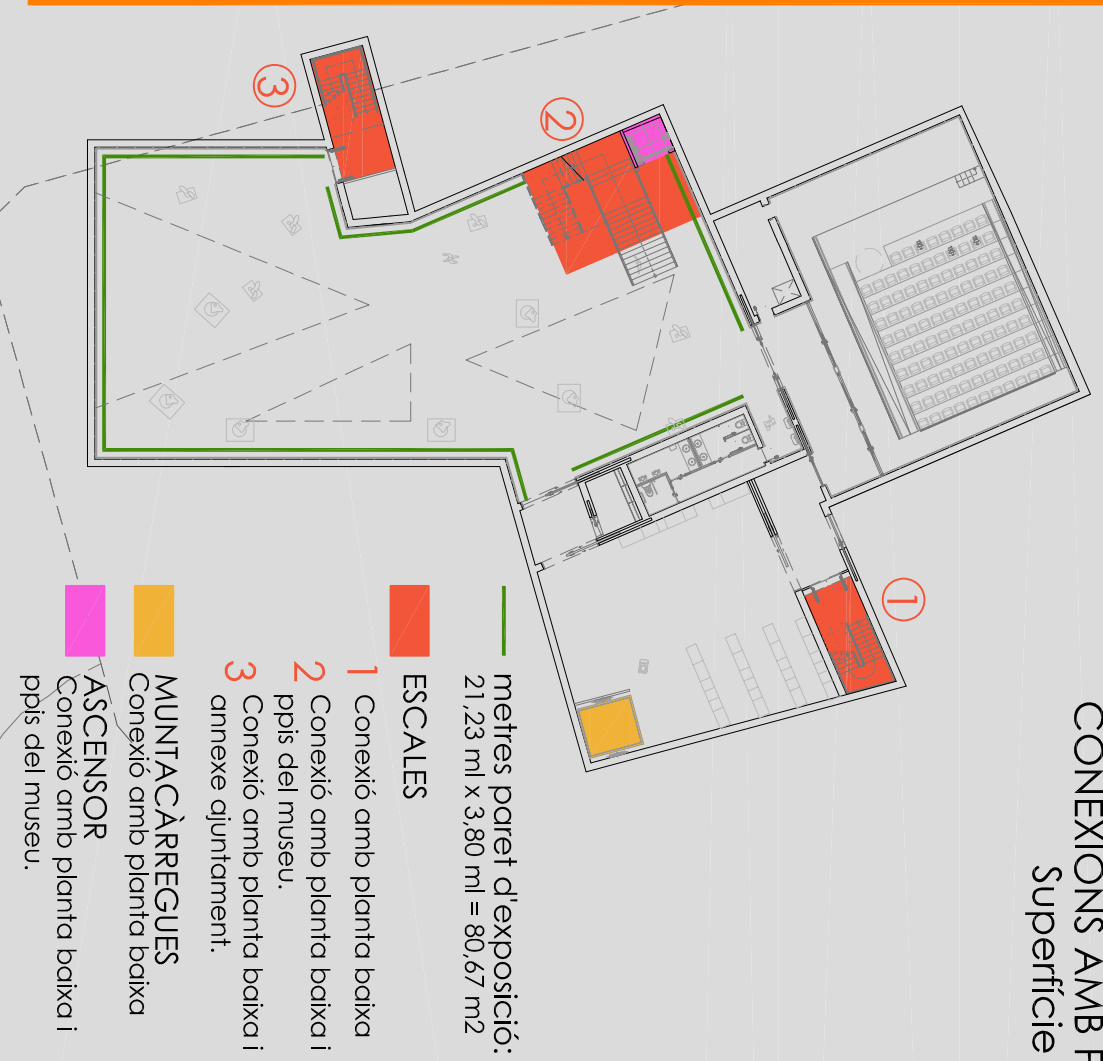


IL·LUMINACIÓ CENTRAL



CONEXIONS AMB PLANTA BAIXA

Superfície d'exposició



- metres paper d'exposició: 21,23 m x 3,90 m = 80,67 m²
- ESCALES
- 1 Connexió amb planta baixa
- 2 Pòs del museu.
- 3 Connexió amb planta baixa i control d'itinerari.
- MUNTJES I CÀRREGUES
- ASCENSOR
- Connexió amb planta baixa i pòs del museu.

