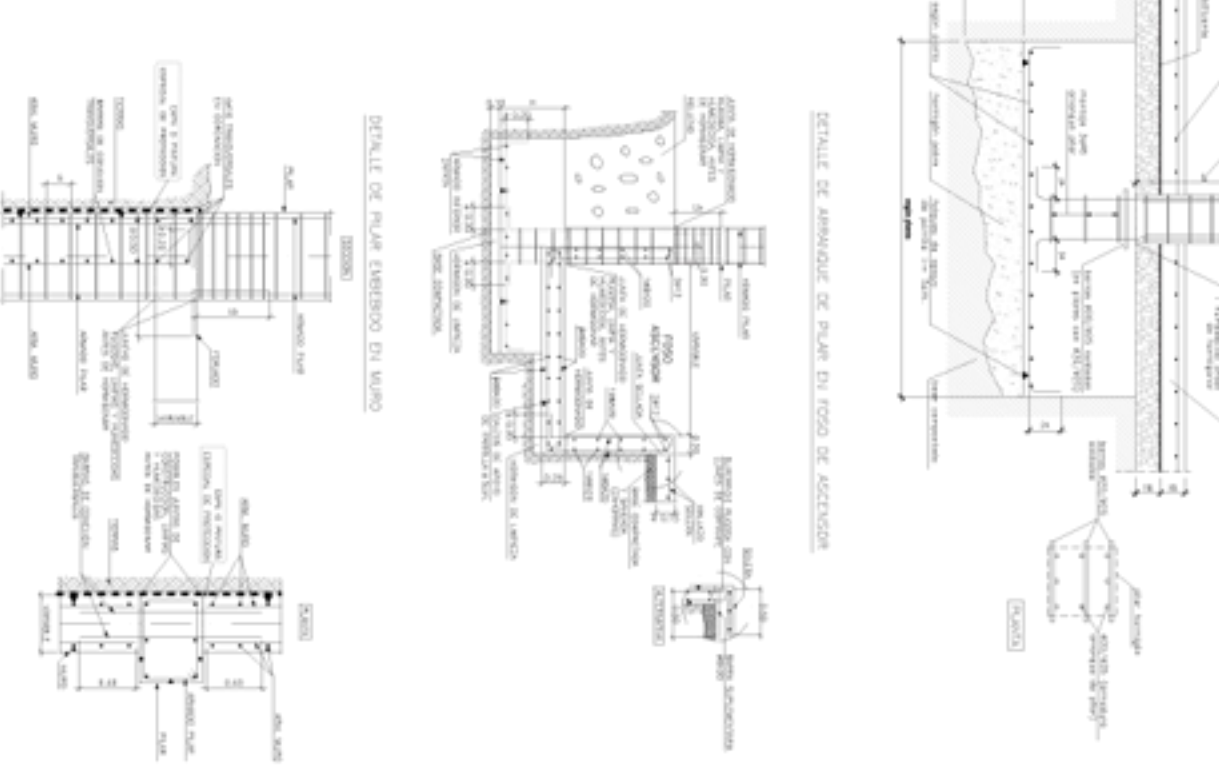
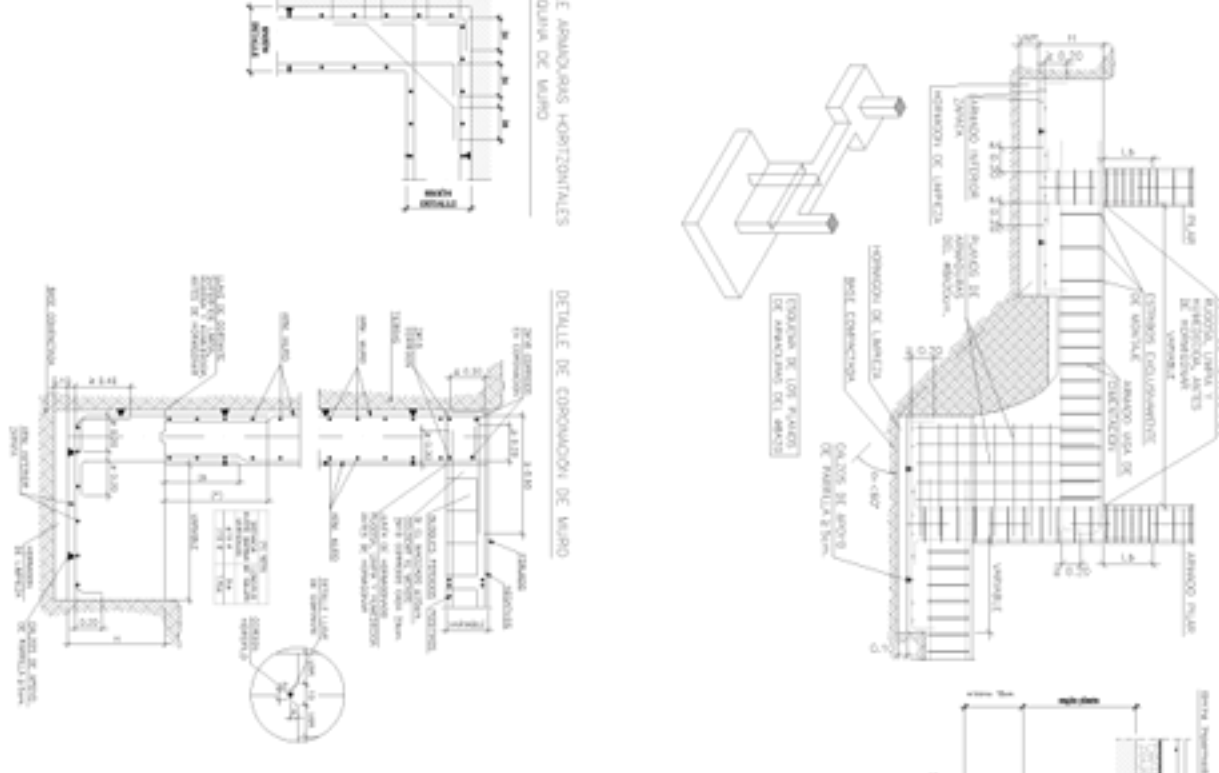




**CARACTERÍSTICAS DEL TERRENO**  
 LOS DATOS DE LA RED DE COORDENADAS  
 DEL TERRENO SON:  
 COORDENADA X (Norte) = 450.000 m  
 COORDENADA Y (Este) = 100.000 m  
 EL TERRENO ES UN RECTÁNGULO DE 100 M DE LARGO Y 50 M DE ANCHO.  
 LA PENDIENTE DEL TERRENO ES DEL 0,5%.  
 EL TERRENO ES PLANO Y SE ENCUENTRA EN BUEN ESTADO.

**LONGITUDES DE SOLARES**

|            |        |        |        |
|------------|--------|--------|--------|
| 10-25      | 116 mm | 405 mm | 405 mm |
| VALOR DE L | 50 mm  | 82 mm  | 118 mm |



**CUADRO DE CARACTERÍSTICAS, HORMIGÓN ARMADO SECCION EN E**

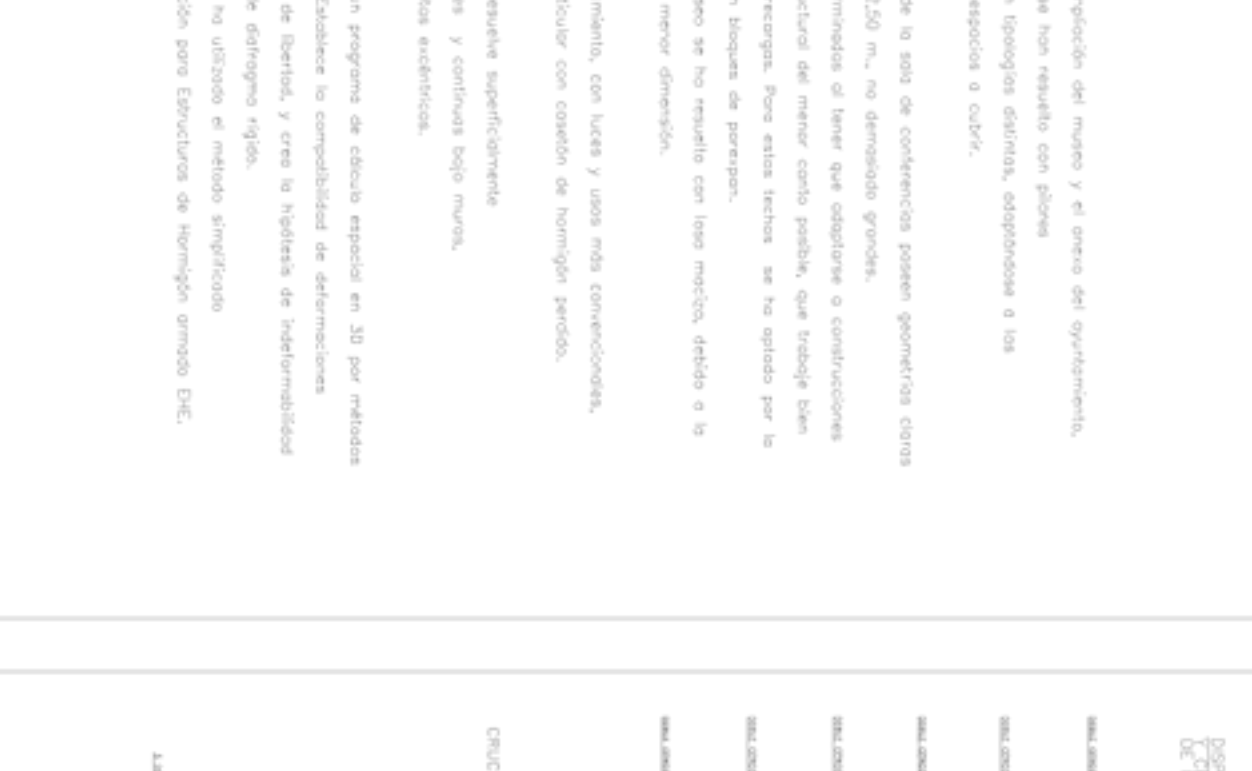

| DESCRIPCIÓN | HORMIGÓN | ARMADO | SECCION | VALOR DE L | VALOR DE L | VALOR DE L | VALOR DE L |
|-------------|----------|--------|---------|------------|------------|------------|------------|
| 10-25       | 116 mm   | 405 mm | 405 mm  | 50 mm      | 82 mm      | 118 mm     | 120 mm     |
| VALOR DE L  | 50 mm    | 82 mm  | 118 mm  | 120 mm     | 120 mm     | 120 mm     | 120 mm     |

CUADRO DE CARACTERÍSTICAS, HORMIGÓN ARMADO SECCION EN E



**ORIENTACIONES DEL TERRENO AJUSTADO DE PLAZAS AJUSTADAS**

|            |        |        |        |
|------------|--------|--------|--------|
| 10-25      | 116 mm | 405 mm | 405 mm |
| VALOR DE L | 50 mm  | 82 mm  | 118 mm |



**LONGITUDES DE ANCLAJE Y SOLARES**

|            |        |        |        |
|------------|--------|--------|--------|
| 10-25      | 116 mm | 405 mm | 405 mm |
| VALOR DE L | 50 mm  | 82 mm  | 118 mm |

LONGITUDES DE ANCLAJE Y SOLARES

# AMPLIACIÓN DEL MUSEO DE ARTE MODERNO DE CERET

Gazmira Galtier Barroso

PFC curso 2005-2006

ETSAB UPC