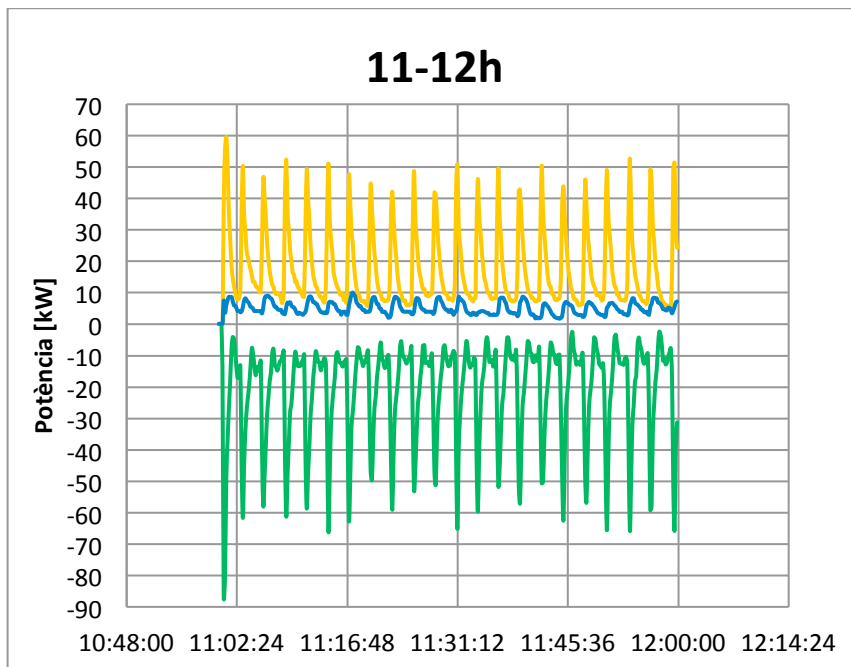
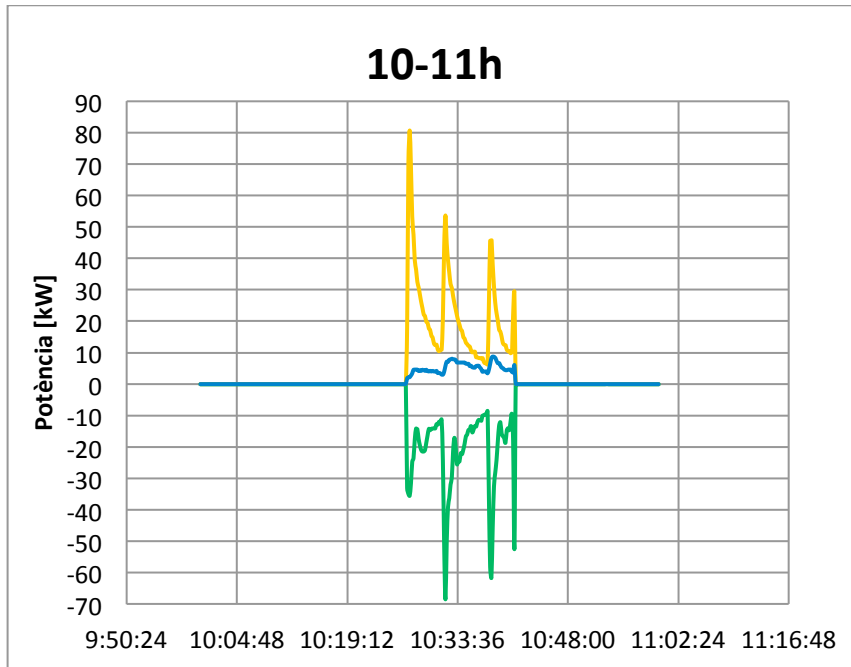
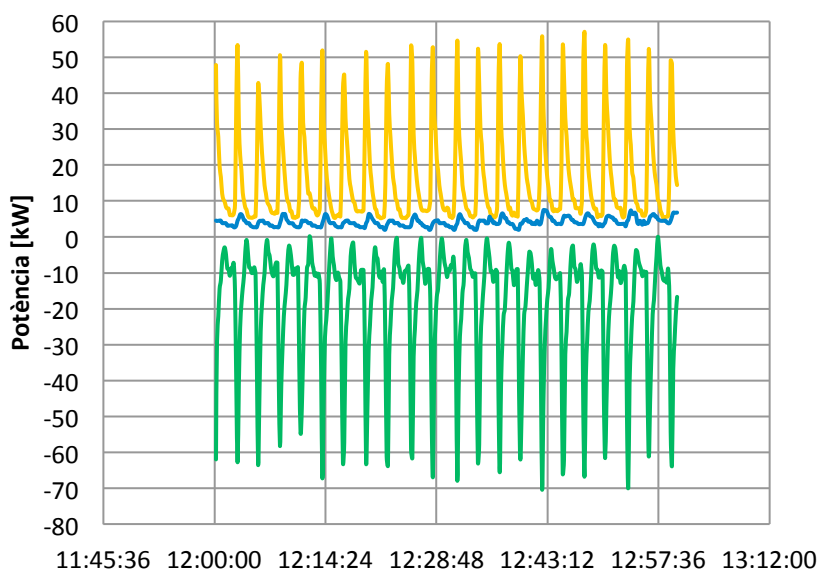


2. DADES MÀQUINA D'ADSORCIÓ

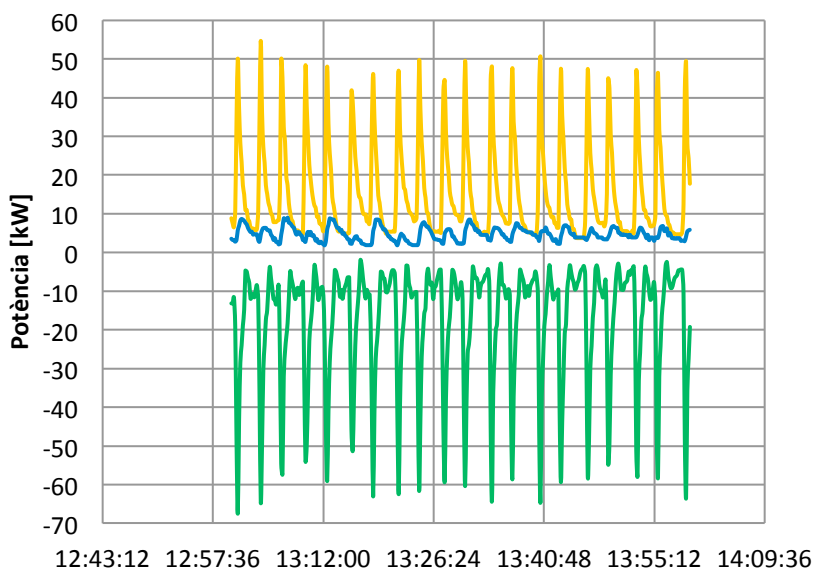
S'adjunten les diferents gràfiques de potència de distribució realitzades durant tot el anàlisi de la màquina d'adsorció. En aquest punt s'adjunta el dia 8/10/2014 en concret com a exemple. La resta de dades amb les seves gràfiques corresponents es troben en el CD adjunt a aquest TFG.



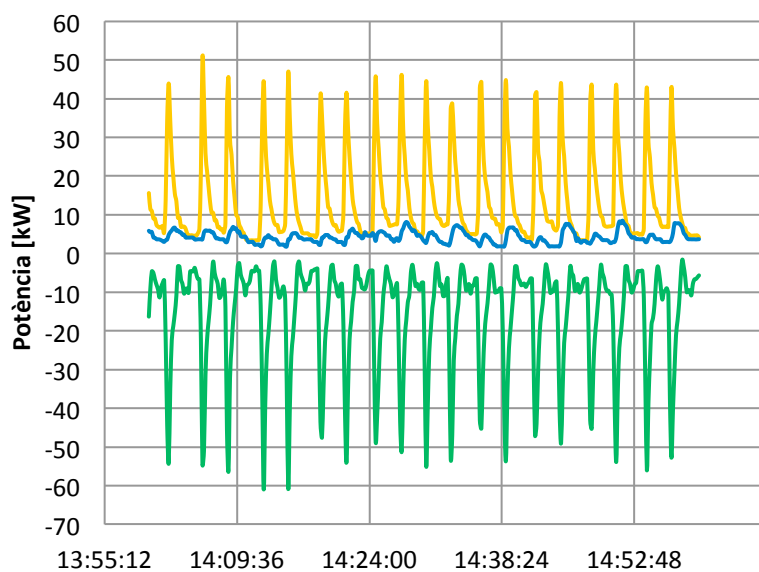
12-13h



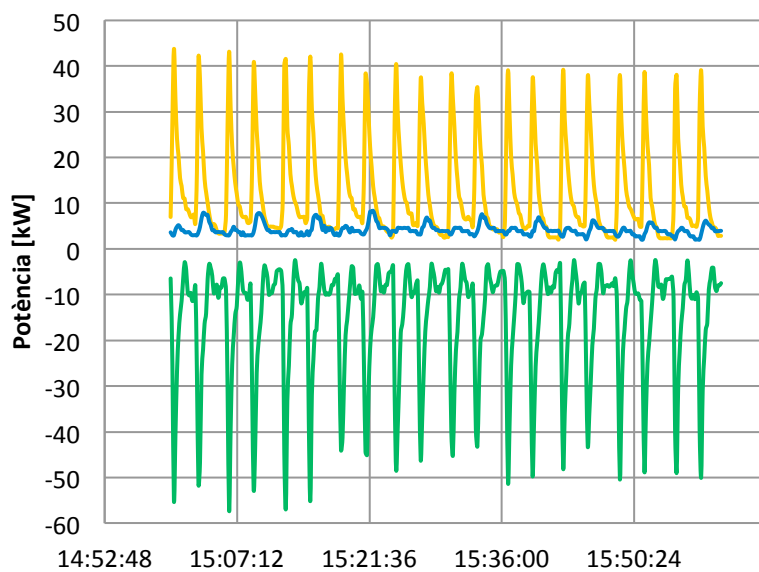
13-14h

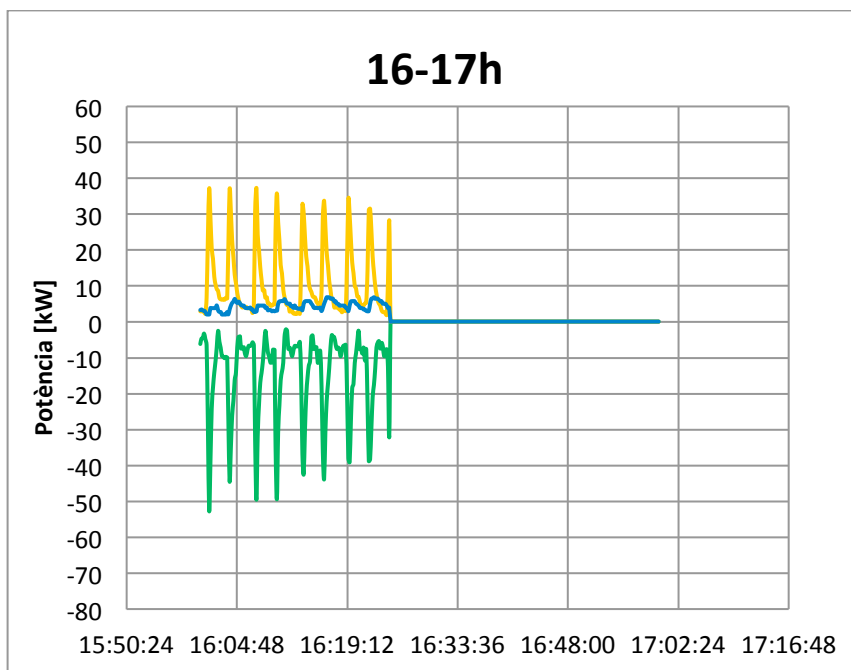


14-15h



15-16h





3. PUNT DE TREBALL MÀQUINA D'ADSORCIÓ

COP	T_MT_IN	T_HT_IN	Temperatura	DIA
0,399787	31,88	70,43	75	1SET
0,401557	31,72	71,43	75	1SET
0,377519	31,35	72,15	75	1SET
0,443311	31,36	71,79	75	1SET
0,456876	30,59	71,1	75	1SET
0,437647	30,4	68,16	65	1SET
0,503979	32,15	68,52	65	2SET
0,445491	31,81	67,62	65	2SET
0,480118	32,27	66,9	65	2SET
0,391874	30,6	65,58	65	2SET
0,370541	30,5	68,1	65	3SET
0,408931	30,32	68,2	65	3SET
0,477876	30,25	68,2	65	3SET
0,450588	29,53	67,32	65	3SET
0,532503	28,63	64,3	65	3SET
0,500668	30,07	62,94	65	5SET
0,49422	30,24	61,09	65	5SET
0,557678	30,95	64,77	65	8SET
0,45515	30,97	65,44	65	8SET
0,431985	31,45	65,75	65	8SET
0,426175	32,01	65,80	65	8SET
0,478838	31,47	65,32	65	8SET
0,428474	30,40	63,37	65	8SET
0,622896	31,69	62,20	65	9SET

0,642543	31,23	60,45	65	9SET
0,443808	31,31	67,57	65	10SET
0,413037	31,64	67,99	65	10SET
0,411908	31,61	67,96	65	10SET
0,38368	31,29	67,76	65	10SET
0,413786	31,58	66,75	65	10SET
0,50018	31,43	65,62	65	10SET
0,584355	30,65	64,19	65	13SET
0,659546	31,29	62,08	65	17SET
0,604026	33,32	69,97	65	01-ago
0,727466	33,44	71,28	75	01-ago
0,673829	32,39	72,10	75	01-ago
0,651249	31,00	69,65	65	01-ago
0,646625	30,17	65,82	65	01-ago
0,595884	30,15	68,85	65	02-ago
0,570837	27,64	64,84	65	02-ago
0,54997	30,65	70,19	75	03-ago
0,526452	30,87	69,44	65	03-ago
0,569569	31,39	66,85	65	04-ago
0,556259	31,23	67,70	65	04-ago
0,53328	30,35	66,73	65	05-ago
0,506338	33,02	71,28	75	06-ago
0,457539	33,37	72,90	75	06-ago
0,540797	33,04	73,01	75	06-ago
0,5302	33,32278	66,91	65	07-ago
0,478092	33,33778	67,83	65	07-ago
0,509414	33,52722	67,62	65	07-ago
0,562827	33,23833	67,31	65	07-ago
0,525052	33,81889	69,34	65	08-ago
0,54195	33,60611	69,50	65	08-ago
0,497081	33,48444	69,27	65	08-ago