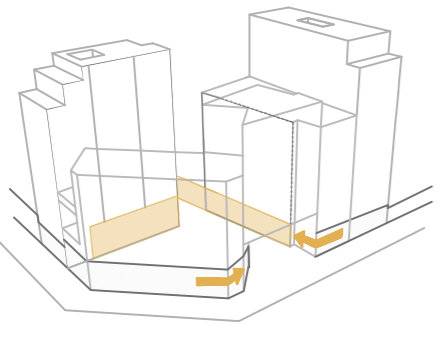


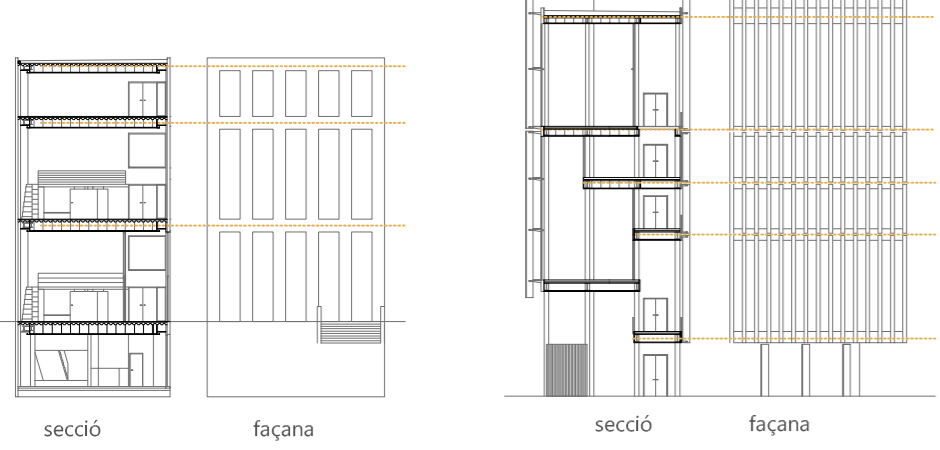
Estratègies

El disseny de les façanes es basa en els següents principis:

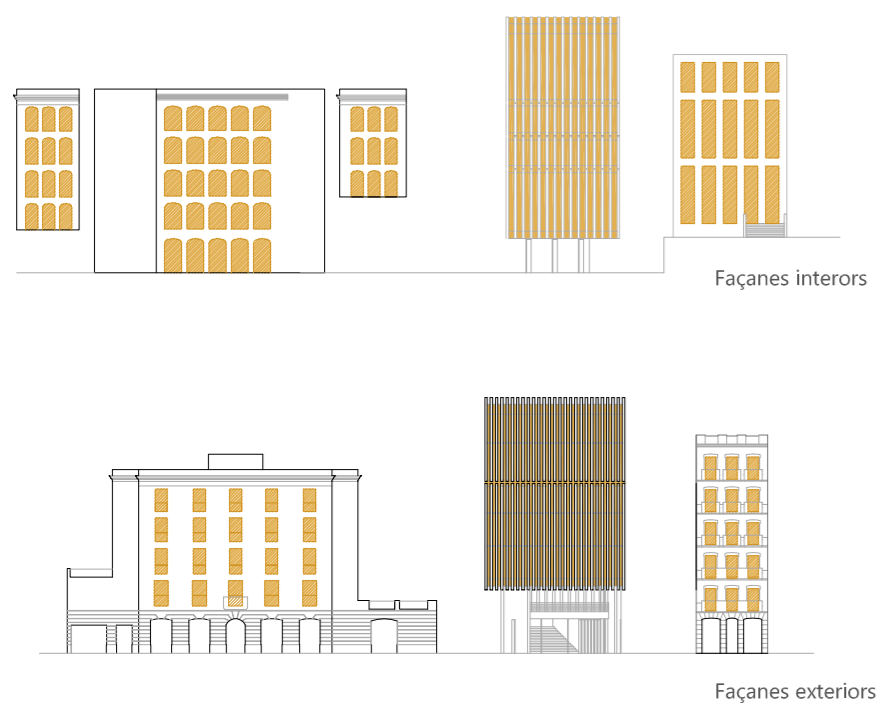
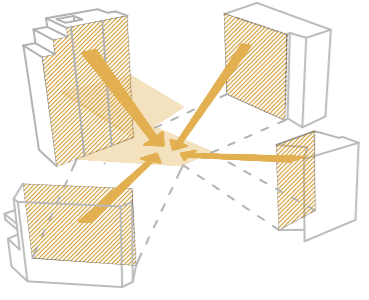
1. Donar continuïtat al sòcol de l'espai públic exterior fins a l'interior de l'illa a través de la materialitat dels elements de nova construcció.



2. Tractament de les obertures de manera que reflecteixin l'ús i les qualitats de l'espai interior traslladant els dobles espais també a façana. Això és així excepte en la façana de l'edifici històric on es generen dobles espais però es mantenen les obertures de façana originals.



3. Obrir-nos més cap al pati interior d'illa i protegir-nos del carrer a partir de la dimensió de les obertures i l'especejament de les lames verticals del cos central. En aquest cas l'estratègia s'aplica a totes les façanes. Pel que fa a la façana de lames verticals, a la façana del carrer adopten la secció adequada per tractar la llum de sud-oest ja que a l'interior hi trobem el taller i no admet assolament directa.



Vista sala d'actes

