
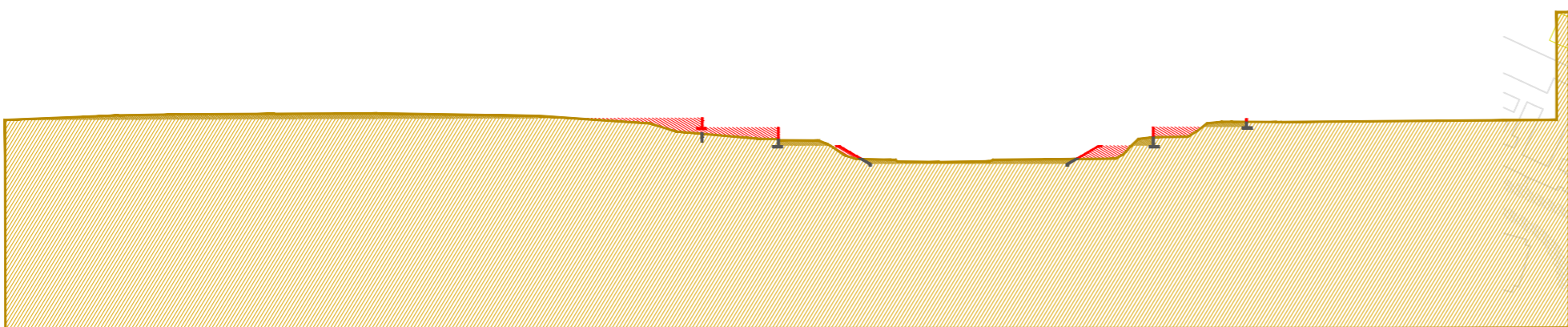


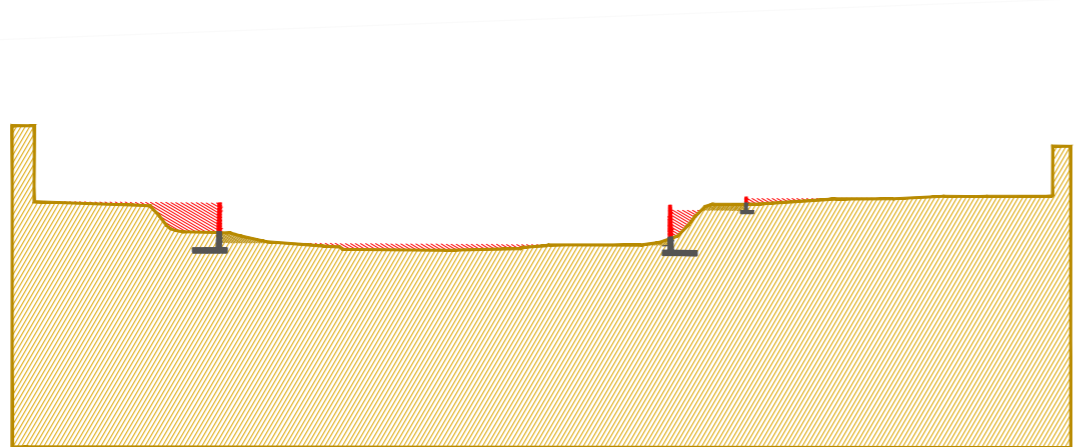
- sección . 04
- 52 m² Tierras extraídas
- 9 m² Tierras añadidas
- Sección propuesta
- Estrategia principal
- 5.7 m² Hormigón extraído
- 2.7 m² Hormigón conservado




- sección . 05
- 43 m² Tierras extraídas
- 56 m² Tierras añadidas
- Sección propuesta
- Estrategia principal
- 2.9 m² Hormigón extraído
- 3.0 m² Hormigón conservado



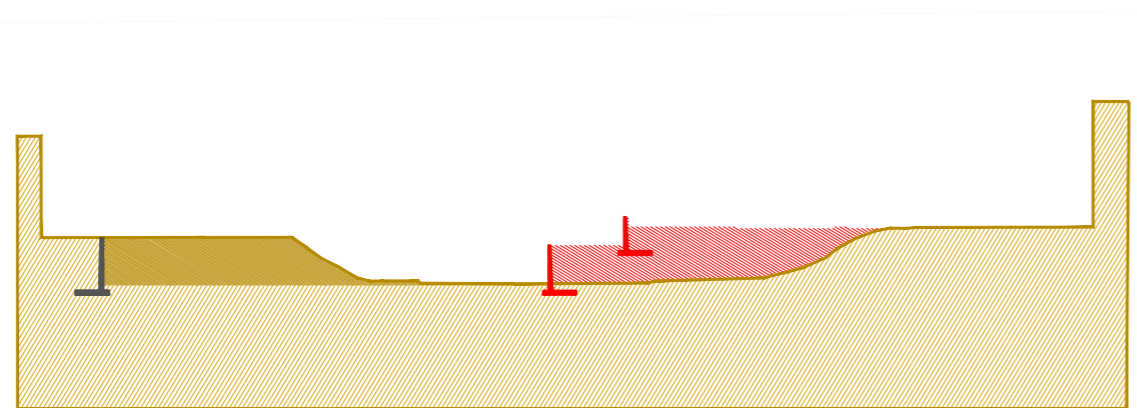
- sección . 06
- 40 m² Tierras extraídas
- 7 m² Tierras añadidas
- Sección propuesta
- Estrategia principal
- 2.1 m² Hormigón extraído
- 5.3 m² Hormigón conservado




- sección . 07
- 40 m² Tierras extraídas
- 34 m² Tierras añadidas
- Sección propuesta
- Estrategia principal
- 2.7 m² Hormigón extraído
- 4.4 m² Hormigón conservado




- sección . 08
- 134 m² Tierras extraídas
- 110 m² Tierras añadidas
- Sección propuesta
- Estrategia principal
- 7.5 m² Hormigón extraído
- 4.0 m² Hormigón conservado



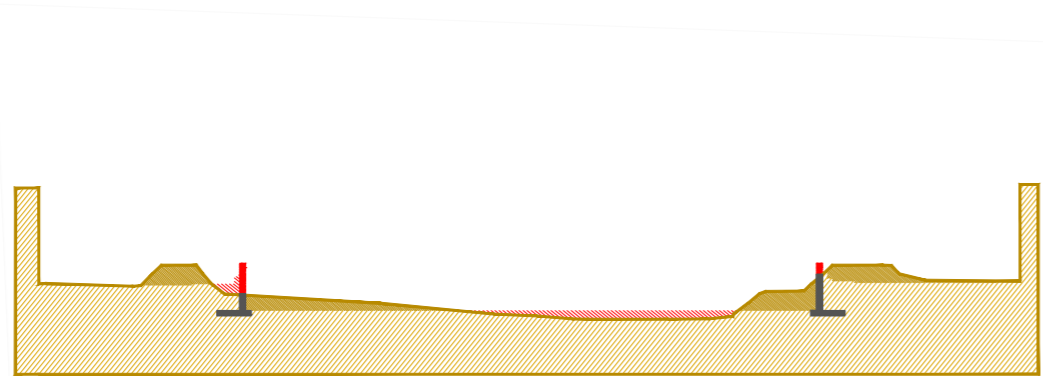
- sección . 09
- 240 m² Tierras extraídas
- 27 m² Tierras añadidas
- Sección propuesta
- Estrategia principal
- 4.6 m² Hormigón extraído
- 3.8 m² Hormigón conservado



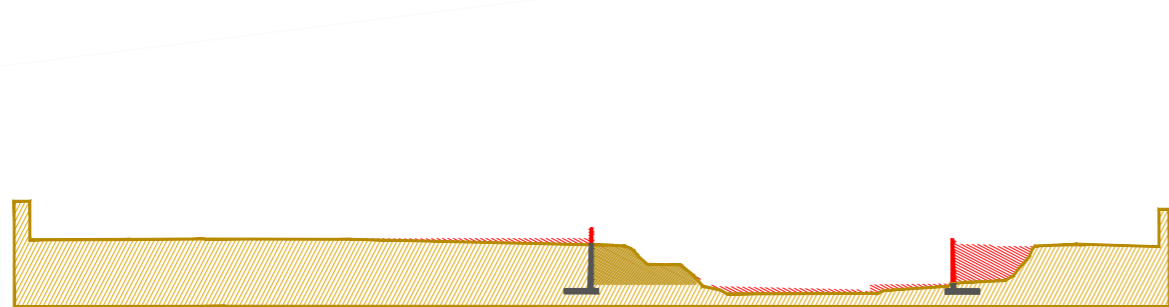
- sección . 10
- 32 m² Tierras extraídas
- 18 m² Tierras añadidas
- Sección propuesta
- Estrategia principal
- 2.0 m² Hormigón extraído
- 5.8 m² Hormigón conservado



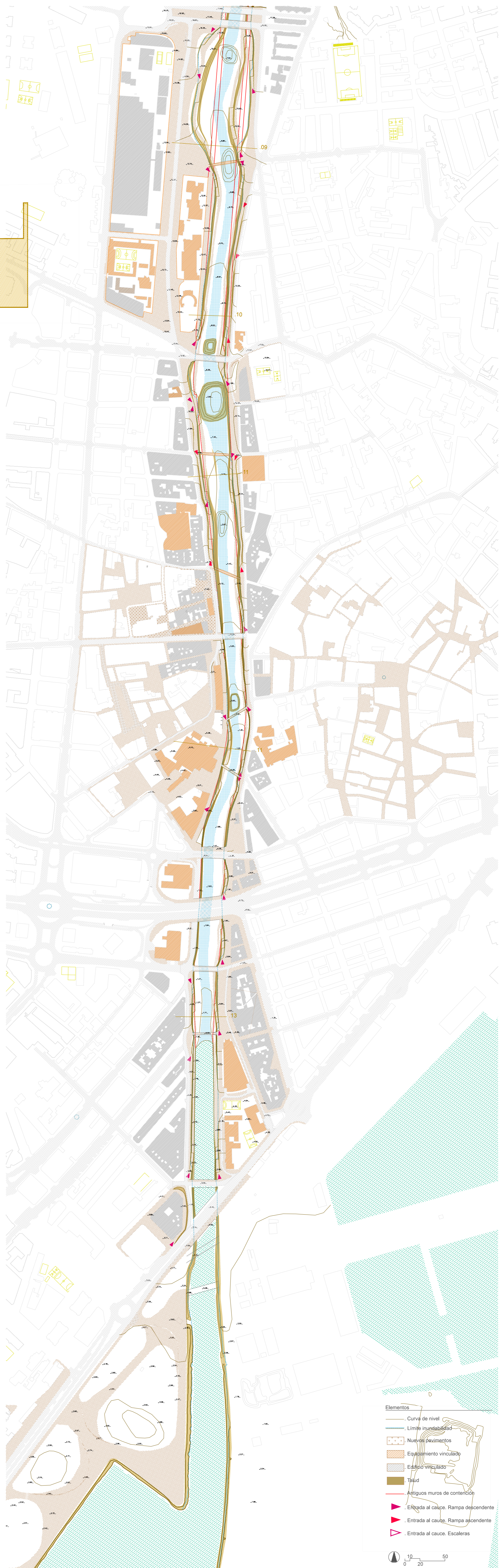
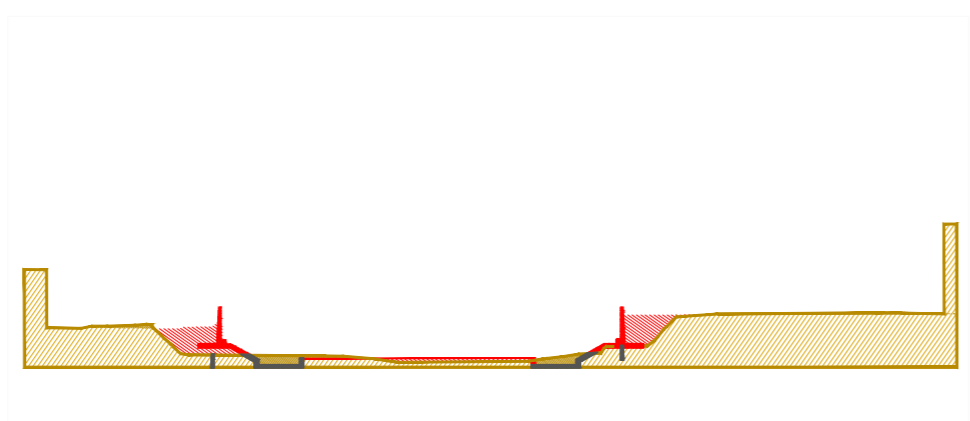
- sección . 11
- 22 m² Tierras extraídas
- 56 m² Tierras añadidas
- Sección propuesta
- Estrategia principal
- 1.9 m² Hormigón extraído
- 6.6 m² Hormigón conservado



- sección . 12
- 47 m² Tierras extraídas
- 29 m² Tierras añadidas
- Sección propuesta
- Estrategia principal
- 2.2 m² Hormigón extraído
- 5.6 m² Hormigón conservado



- sección . 13
- 38 m² Tierras extraídas
- 11 m² Tierras añadidas
- Sección propuesta
- Estrategia principal
- 8.7 m² Hormigón extraído
- 6.5 m² Hormigón conservado



Elementos

- Curva de nivel
- Límite insustentabilidad
- Nuevos pavimentos
- Equipamiento vinculado
- Edificio vinculado
- Talud
- Antiguos muros de contención
- Entrada al cauce. Rampa descendente
- Entrada al cauce. Rampa ascendente
- Entrada al cauce. Escaleras

0 10 20 50