

ESPECIFICACIONS TÈCNiques

Situació
Latitud: 41° 21' N
Longitud: 2° 10' E
Marees
Amplitud: 125 cm
Entrada
Bocana sud: Orientació: 191,8°
Amplada: 370 m
Calat: 16 m
Bocana nord: Orientació: 205°
Amplada: 145 m
Calat: 11,5
Superfície terrestre: 1.065,3 ha
Molls i atracadors: 20,3 km
Rampes ro-ro: 30
Calats: Fins a 16 m
Remolcadors: 9(1.213kW/2.943 kW)
Emmagatzematge: Cobert: 203.304 m2
Descobert: 4.607.345 m2
Dic Sec
Eslora: 215 m
Mànega: 35 m
Capacitat: fins a 50.000 t
Grues de moll: 34 (28 de contenidors)

GRANELS CAFÈ CONTENIDORS AUTOMÒBILS MULTIPROPÒSIT FRUITA SHORT SEA SHIPPING FERRIS CREUERS

- Espais específics
- Molls exclusius (Moll d'Inflamables, Parc Delta 1)
- Noves línies d'atrada
- Més de 17 metres de calat adaptat per a embarcacions de nova generació
- Dipòsits de més de 75.000 m3 de capacitat
- Augment de la capacitat d'emmagatzematge
- Tancs segregats
- Tot tipus de productes
- Biocombustible
- Connexió directa per ferrocarril, carretera i oleoducte
- Únic enclavament marítim de la Mediterrània amb certificació com a port entregable de la New York Board of Trade (NYBOT) i LIFFE
- Principal port espanyol receptor de café
- 4 importants empreses d'emmagatzematge: Barcelona International Terminal, Molenbergmatie, Pacorini i Vivori (Moll Álvarez de la Campa)
- Punt estratègic de distribució de café a la Mediterrània
- Característiques de les terminals de contenidors:
- Especialització en manipulació de contenidors
- 2 terminals internacionals: TCB i TerCat (Moll Sud, Moll Príncep d'Espanya, Dic Sud)
- Fins a 16 metres de calat per a tot tipus de vaixells (super-post-panamax)
- 17 grues per a contenidors
- Més de 3.000 metres de línia d'atrada
- Instal·lacions ferroviàries per a manipulació i expedició
- Líders en el tràfic de vehicles a la Mediterrània
- 2 terminals especialitzades: Autoterminal i Setram (Dàrsena Sud)
- Espais verticals amb capacitat per a 24.000 places
- 5 vies ferroviàries de càrrega
- 5 rampes ro-ro
- 1.200 metres lineals d'atrada
- Nous espais en projecte per a la distribució d'automòbils
- Característiques de la terminal multipropòsit:
- 1 terminal de vaixells polivalents amb manipulació de contenidors, automòbils, altres tipus de rodat i càrrega convencional: Terminal Port Nou (Moll Adossat)
- Principal port espanyol receptor de fruita
- Terminals preparades amb connexions per a recepcionar contenidors reefers
- A 3 km. del principal mercat d'abastament de Catalunya, Mercabarna
- Proximitat al principal mercat de distribució de fruites i verdures europeu, Saint Charles (190 kms)
- Recepció de càrrega de Xile, Argentina, Brasil, Sud-àfrica, Costa Rica, Xina i Estats Units
- Un objectiu estratègic amb el suport de la UE
- Terminals preparades amb connexions per a recepcionar contenidors reefers
- Una alternativa fiable, neta, segura i econòmica al transport per carretera
- 2 Terminals específiques adaptades a aquest tipus de tràfic (Moll Ponent i Moll de Sant Bertran)
- Noves terminals en projecte
- Diverses línies diàries en servei
- El Port de Barcelona participa en l'Escola Europea de Short Sea Shipping i forma part de la junta directiva del Shortsea Promotion Centre Spain
- Connexions amb les illes Balears: Mallorca, Menorca i Eivissa
- 2 terminals específiques: Drassanes i Ferry de Barcelona (Moll de Barcelona, Moll Sant Bertran)
- Serveis diaris
- Nova terminal en projecte
- Port líder a Europa en creuers i base a la Mediterrània
- 7 terminals internacionals de passatgers (Moll Adossat, Moll de Barcelona, Moll d'Espanya)
- Ampli ventall d'empreses especialitzades del sector
- Lideratge en seguretat i logística específica al tràfic de creuers
- Importants inversions d'operadors privats en terminals especialitzades
- Consolidació de les relacions ciutat-port

MOLL ADOSSAT

TERMINAL A

Característiques
- Superfície: 6.500 m2
- Línia atracament: 700 m
- Eslora: sense límit
- Calat: 12 m
- Amplada del moll: 22 m
- Alçada del moll: 2,1 m
- Turnaround: 4.500 pax
- Distància de la ciutat: 2 km

Serveis
- Policia d'immigració
- Detector de metalls
- Màquines de Raig-X
- Aire condicionat
- Telèfons públics (moneda o Visa)
- Canvi de divises
- Botigues lliures d'impostos
- Botigues de regals
- Servei de missatgeria - Bar - restaurant
- Zona de pàrquing per a autocars
- Bus directe al centre de la ciutat
- Parada de taxi

TERMINAL C

Característiques
- Superfície: 4.100 m2
- Línia atracament: 630 m
- Eslora: sense límit
- Calat: 12 m
- Amplada del moll: 23 m
- Alçada del moll: 2,1 m
- Turnaround: 3.800 pax
- Distància de la ciutat: 2,5 km

Serveis
- Policia d'immigració
- Detector de metalls
- Màquines de Raig-X
- Aire condicionat
- Telèfons públics (moneda o Visa)
- Canvi de divises
- Botigues lliures d'impostos
- Botigues de regals
- Bar - restaurant
- Zona de pàrquing per a autocars
- Bus directe al centre de la ciutat
- Parada de taxis

TERMINAL B

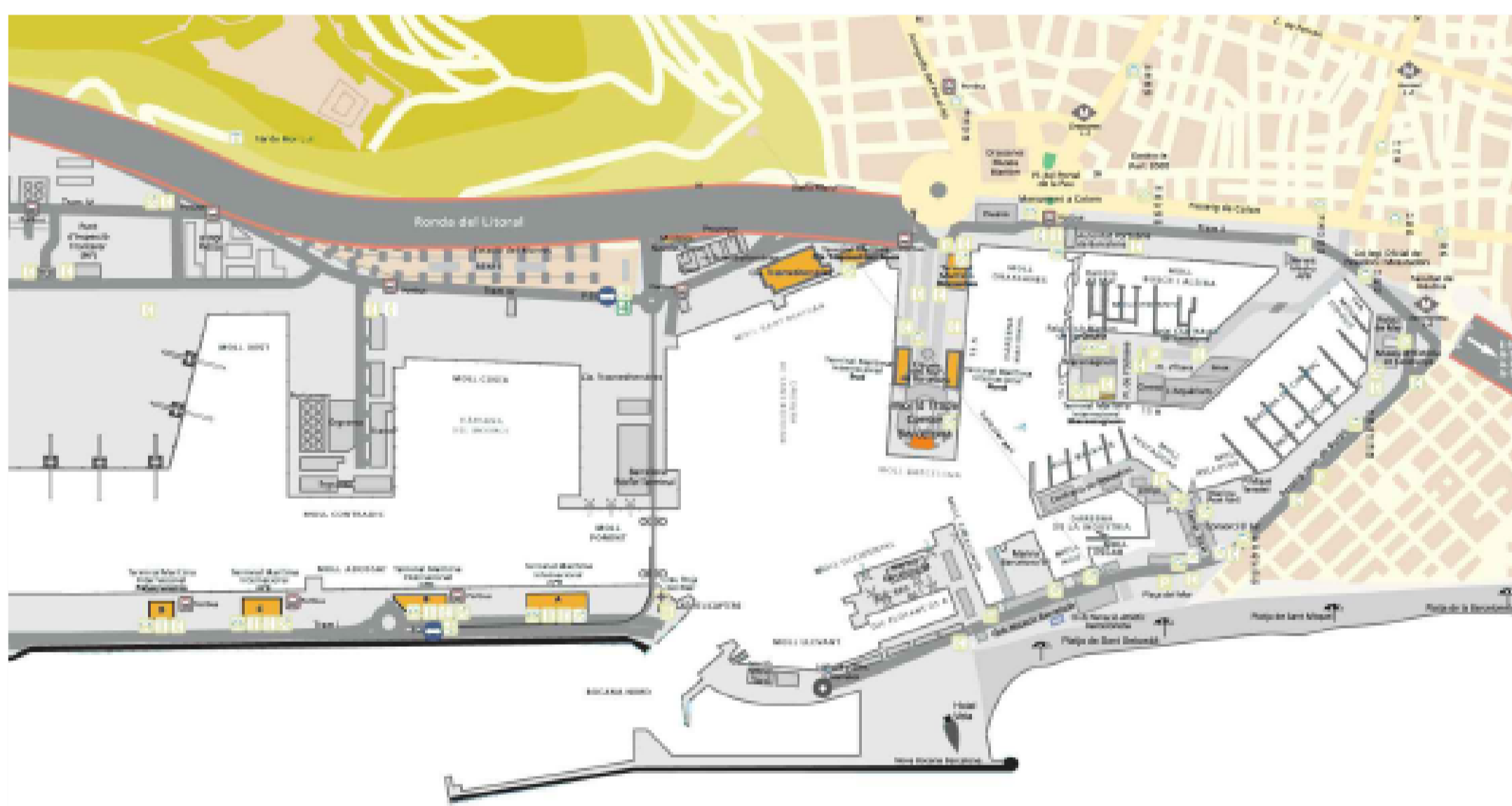
Característiques
- Superfície: 6.500 m2
- Línia atracament: 700 m
- Eslora: sense límit
- Calat: 12 m
- Amplada del moll: 22 m
- Alçada del moll: 2,1 m
- Turnaround: 4.500 pax
- Distància de la ciutat: 2 km

Serveis
- Policia d'immigració
- Detector de metalls
- Màquines de Raig-X
- 2 passarel·les per a passatgers
- 4 cintes transportadores per a equipatges
- Aire condicionat
- Telèfons públics (moneda o Visa)
- Canvi de divises
- Botigues lliures d'impostos
- Botigues de regals
- Bar - restaurant
- Zona de pàrquing per a autocars
- Bus directe al centre de la ciutat
- Parada de taxis

TERMINAL D

Característiques
- Superfície: 10.000 m2
- Línia atracament: 630 m
- Eslora: sense límit
- Calat: 12 m
- Amplada del moll: 22 m
- Alçada del moll: 2,1 m
- Turnaround: 4.500 pax
- Distància de la ciutat: 2,5 km

Serveis
- Policia d'immigració
- Detector de metalls
- Màquines de Raig-X
- Aire condicionat
- Telèfons públics (moneda o Visa)
- Canvi de divises
- Botigues lliures d'impostos
- Botigues de regals
- Bar - restaurant - terrassa
- Punt d'Internet
- Zona infantil
- Sala de tripulació
- Zona de pàrquing per a autocars
- Bus directe al centre de la ciutat
- Parada de taxis



MOLL SANT BERTRAN

TERMINAL FERRY DE BARCELONA

Aquesta terminal de ferris disposa de tot l'equipament necessari per donar servei a les operacions de línies de creuer amb els més elevats estàndards de seguretat. El seu ús és, de vegades, necessari els dies de molta aflluència de creuers i majoritàriament per a operacions de trànsit.

Característiques
- Superfície: 2.200 m2
- Línia atracament: 255 m
- Eslora: 220 m
- Calat: 11 m
- Amplada del moll: 12 m
- Alçada del moll: 2,15 m
- Turnaround: 250 pax
- Distància de la ciutat: 400 m

Serveis
- Aire condicionat
- Telèfons públics (moneda o Visa)
- Botigues de regals
- Bars - restaurant
- Escaleres mecàniques
- Accés a la xarxa metropolitana de transports públics
- Parada de taxis

MOLL D'ESPANYA

TERMINAL M PORT VELL

Al Moll d'Espanya trobem la Terminal M-Port Vell, integrada totalment al complex lúdic del Maremagnum. És la terminal més petita i per això dona servei als vaixells amb un tonatge i una eslora reduïts.

Característiques
- Superfície: 480 m2
- Línia atracament: 220 m
- Eslora: 140 m
- Calat: 8,6 m
- Amplada del moll: 10 m
- Alçada del moll: 2,35 m
- Turnaround: 200 pax
- Distància de la ciutat: 400 m

Serveis
- Aire condicionat
- Telèfons públics (moneda o Visa)
- Botigues de regals
- Bars, restaurants i cafeteries
- Escaleres mecàniques
- Bus directe al centre de la ciutat
- Accés a la xarxa metropolitana de transports públics
- Parada de taxis
- Altres serveis: cinemes multisales, l'Aquàrium, IMAX, etc.

MOLL DE BARCELONA

TERMINAL Z - DRASSANES

Al moll de les Drassanes, perpendicular a les terminals del World Trade Center, hi ha aquesta estació marítima deferris. Ocasionalment, serveix com a terminal de vaixells de creuers i per això està dotada de tots els requisits en matèria de seguretat.

Serveis
- Aire condicionat
- Telèfons públics (moneda o Visa)
- Bars -restaurant
- Escaleres mecàniques
- Accés a la xarxa metropolitana de transports públics
- Parada de taxis

TERMINALS NORD I SUD

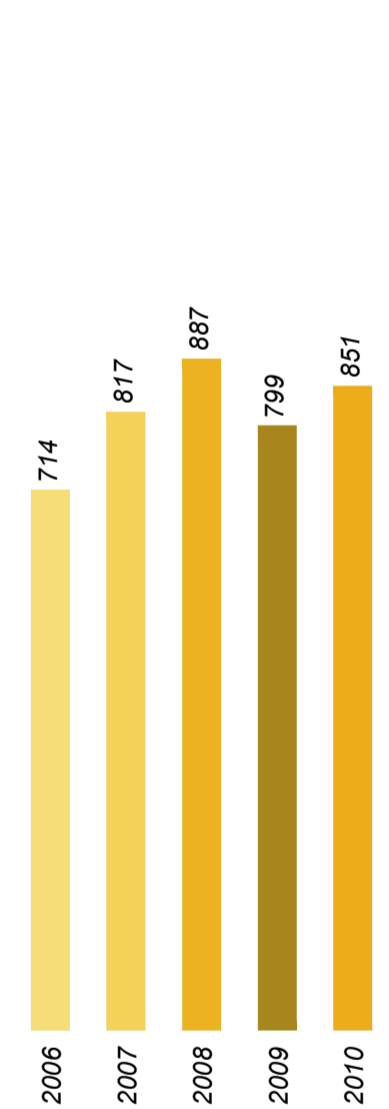
Aquestes dues terminals internacionals estan situades al moll Barcelona. Es troben, doncs, integrades al World Trade Center, un moderníssim centre de negocis dotat de tota classe de serveis per a les empreses. La seva proximitat al centre de la ciutat permet als turistes anar caminant fins a la plaça del Portal de la Pau en només 5 minuts.

La línia d'atractament és de 824 metres, fet que possibilita que les terminals puguin acollir tres vaixells disposats de la següent manera: la terminal Nord pot rebre un creuer de grandària mitjana, mentre que la terminal Sud pot oferir servei a dos creuers mitjans, el més gran dels quals, de 253 metres d'eslora. A part, el moll consta d'un atracament adicional a la banda est que poden utilitzar tant la terminal Nord com la Sud per a les seves operatives d'embarcament o desembarcament.


Característiques
- Superfície: 5.000 m2
- Línia atracament: 230 m (Nord) - 430 (Sud) - 160 (E)
- Eslora: 169 m (Nord) - 253 (Sud) - 205 (E)
- Calat: 8 m (Nord) - 8 m (Sud) - 8 m (E)
- Amplada del moll: 14 (Nord i Sud) - 20 m (E)
- Alçada del moll: 2,5 m
- Turnaround: 800 pax (Nord) - 1.400 pax (Sud) - 1.500 Transit only (E)
- Distància de la ciutat: 400 m

Serveis
- Policia d'immigració
- Detector de metalls
- Màquines de Raig-X
- 2 passarel·les per a passatgers
- Cintes transportadores per a equipatges
- Aire condicionat
- Telèfons públics (moneda o Visa)
- Canvi de divises
- Botigues lliures d'impostos
- Botigues de regals
- Zona de pàrquing per a autocars
- Parada de taxis

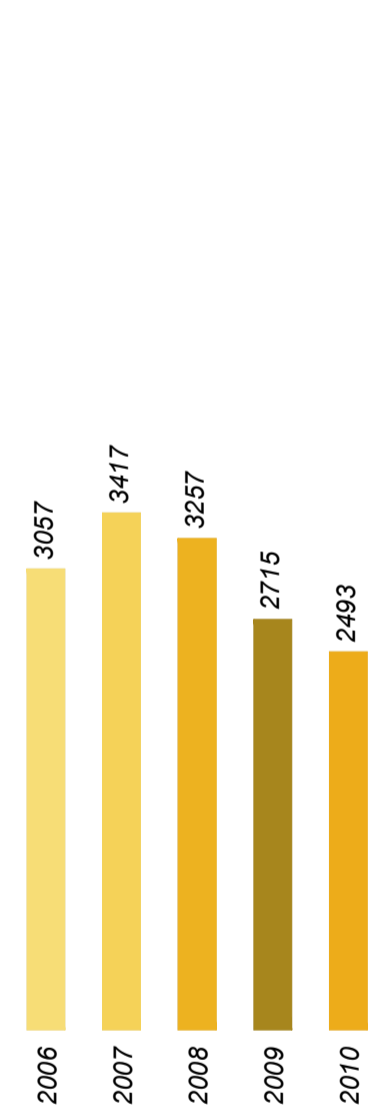
CREUERS



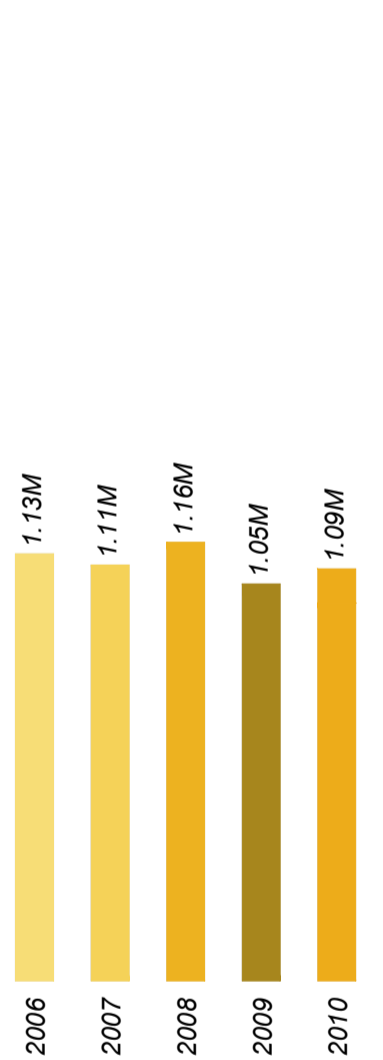
PASSATGERS CREUERS



FERRIS



PASSATGERS FERRIS



AFLUÈNCIA DE CREUERS PROMITJA MENSUAL

màxim de 7 creuers/dia i 217 creuers/mes

