

LLOSA MASSISSA DE FORMIGÓ
ZONA: APARCAMENT 30 CMS.

ESTAT DE CÀRREGUES

PES PROPÍ	7.50 KN/M2
SOBRECÀRREGA D'ÚS (APARCAMENT)	3.00 KN/M2
CÀRREGUES PERMANENTS (LLISCAT)	0.00 KN/M2
SOBRECÀRREGA DE NEU	0.00 KN/M2
TOTAL	11.00 KN/M2

LLOSA MASSISSA DE FORMIGÓ
ZONA: MERCAT 30 CMS.

ESTAT DE CÀRREGUES

PES PROPÍ	7.50 KN/M2
SOBRECÀRREGA D'ÚS (ACCÉS PÚBLIC)	5.00 KN/M2
CÀRREGUES PERMANENTS (TERRA TÈCNIC)	1.50 KN/M2
SOBRECÀRREGA DE NEU	0.00 KN/M2
TOTAL	14.00 KN/M2

LLOSA MASSISSA DE FORMIGÓ
ZONA: SUPERMERCAT 30 CMS.

ESTAT DE CÀRREGUES

PES PROPÍ	7.50 KN/M2
SOBRECÀRREGA D'ÚS (COMERCIAL)	5.00 KN/M2
CÀRREGUES PERMANENTS (TERRA TÈCNIC)	1.00 KN/M2
SOBRECÀRREGA DE NEU	0.00 KN/M2
TOTAL	13.50 KN/M2

LLOSA MASSISSA DE FORMIGÓ
ZONA: CAFÉ-BAR-RESTAURANT-PARADA 30 CMS.

ESTAT DE CÀRREGUES

PES PROPÍ	7.50 KN/M2
SOBRECÀRREGA D'ÚS (COMERCIAL)	5.00 KN/M2
CÀRREGUES PERMANENTS (TERRAZO)	1.50 KN/M2
SOBRECÀRREGA DE NEU	0.00 KN/M2
TOTAL	14.00 KN/M2

LLOSA MASSISSA DE FORMIGÓ
ZONA: COBERTA NO TRANSITABLE 30 CMS.

ESTAT DE CÀRREGUES

PES PROPÍ	7.50 KN/M2
SOBRECÀRREGA D'ÚS (MANTENIMENT)	1.00 KN/M2
CÀRREGUES PERMANENTS (COB.INVERTIDA)	2.50 KN/M2
SOBRECÀRREGA DE NEU	0.50 KN/M2
TOTAL	11.50 KN/M2

LLOSA MASSISSA DE FORMIGÓ
ZONA: PISCINA 30 CMS.

ESTAT DE CÀRREGUES

PES PROPÍ (ENTARIMAT DE FUSTA)	7.50 KN/M2
SOBRECÀRREGA D'ÚS	0.00 KN/M2
CÀRREGUES PERMANENTS	10-20 KN/M2
SOBRECÀRREGA DE NEU	0.50 KN/M2
TOTAL	18-28 KN/M2

ENTARIMAT FUSTA CONIFERA
ZONA: PASSERES TRANSITABLES

ESTAT DE CÀRREGUES

PES PROPÍ (ENTARIMAT DE FUSTA)	0.50 KN/M2
SOBRECÀRREGA D'ÚS (TRANSITABLE)	5.00 KN/M2
CÀRREGUES PERMANENTS	1.00 KN/M2
SOBRECÀRREGA DE NEU	0.50 KN/M2
TOTAL	7.00 KN/M2

PANEL·L SANDWICH
ZONA: COBERTA LLUERNARIS

ESTAT DE CÀRREGUES

PES PROPÍ	0.30 KN/M2
SOBRECÀRREGA D'ÚS (NO TRANSITABLE)	1.00 KN/M2
CÀRREGUES PERMANENTS (FALS SOSTRE)	1.00 KN/M2
SOBRECÀRREGA DE NEU	0.50 KN/M2
TOTAL	2.80 KN/M2

FORJAT COL·LABORANT HAIRCOL
ZONA: TORRE LOVE HOTEL 6+6 CMS.

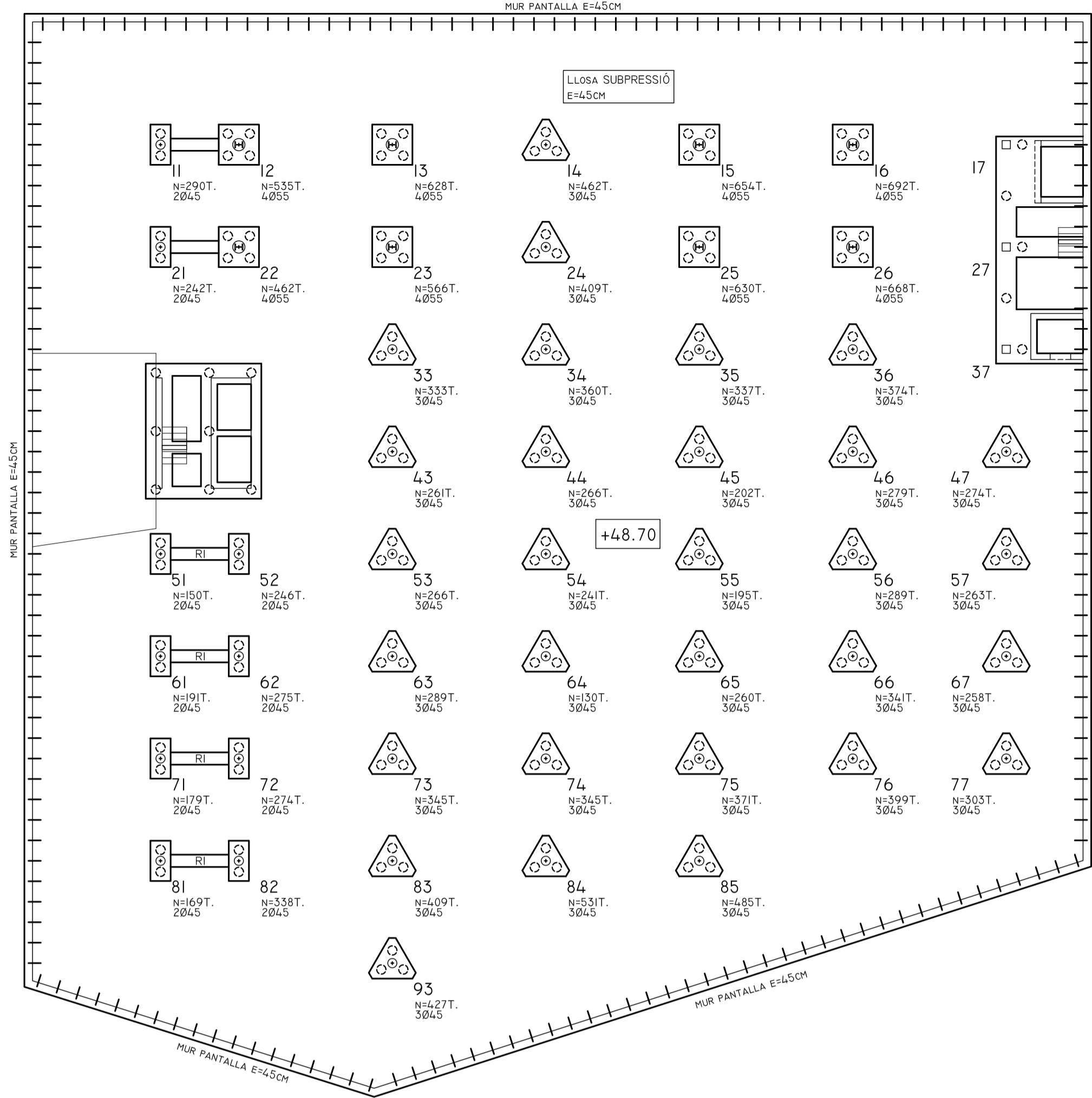
ESTAT DE CÀRREGUES

PES PROPÍ (HAIRCOL 59 6+6)	2.20 KN/M2
SOBRECÀRREGA D'ÚS	3.00 KN/M2
CÀRREGUES PERMANENTS	1.50 KN/M2
SOBRECÀRREGA DE NEU	0.00 KN/M2
TOTAL	6.70 KN/M2

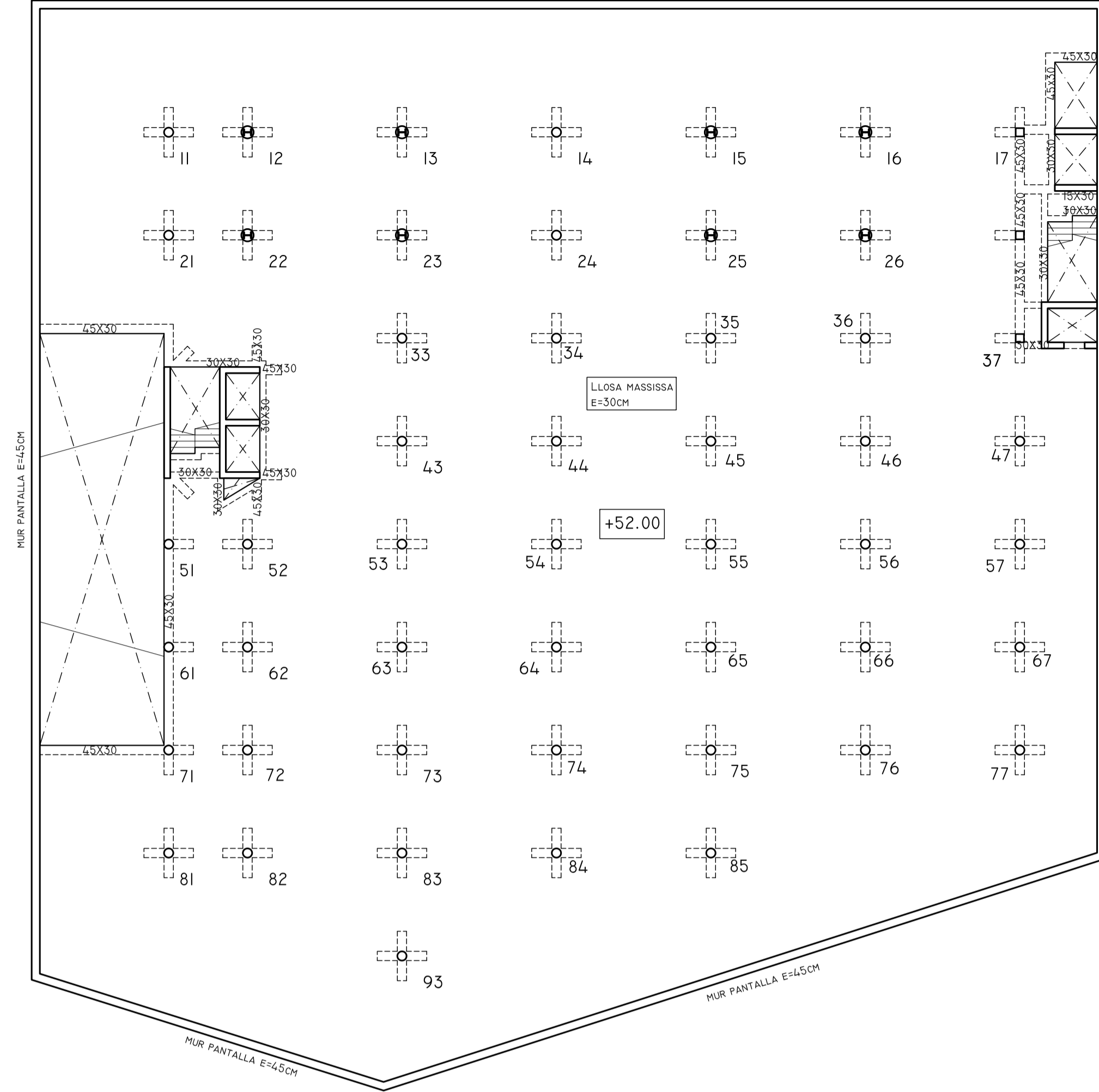
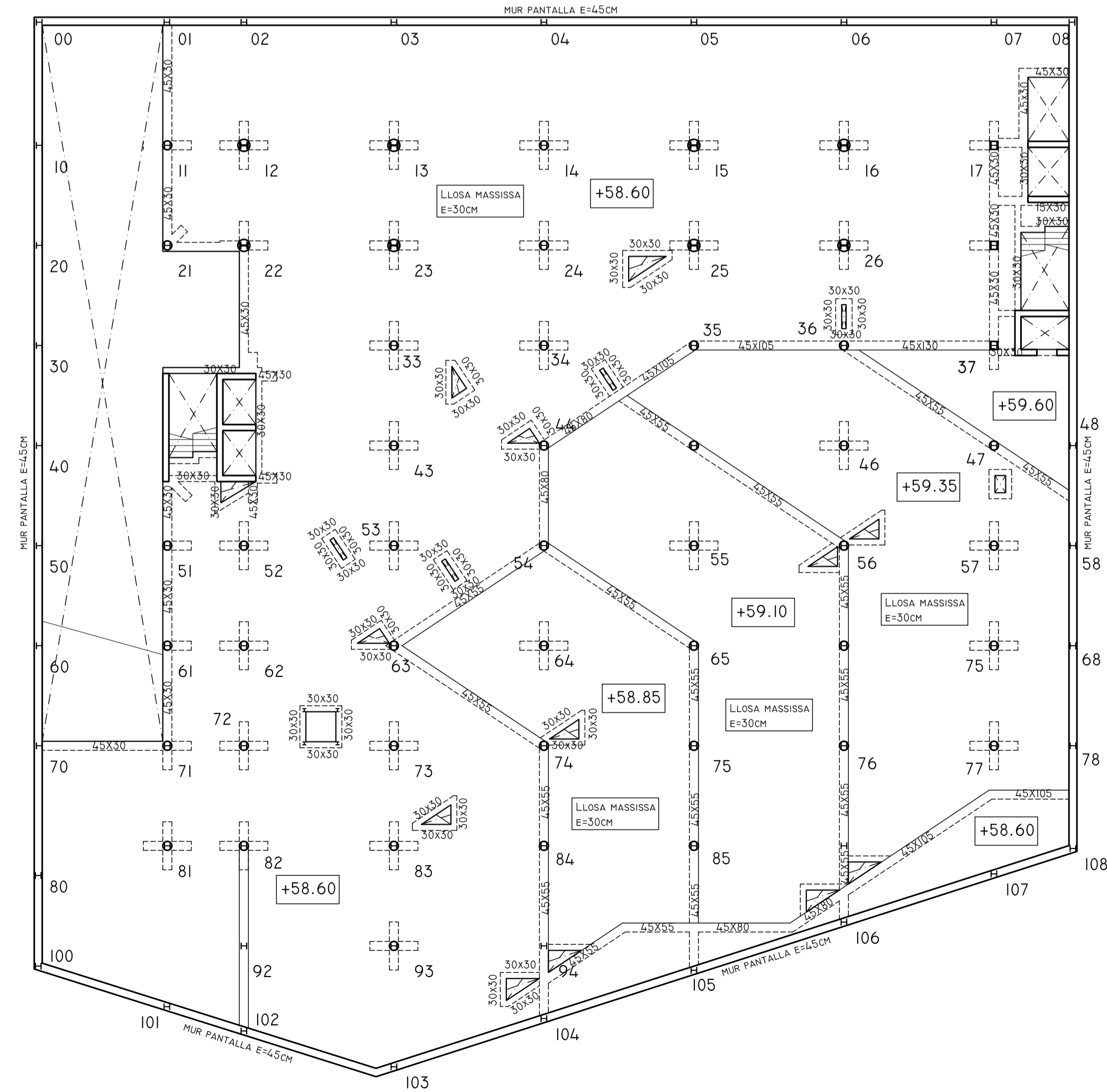
FORJAT COL·LABORANT HAIRCOL
ZONA: HABITACIONS LOVE HOTEL 6+6 CMS.

ESTAT DE CÀRREGUES

PES PROPÍ (HAIRCOL 59 6+6)	2.20 KN/M2
SOBRECÀRREGA D'ÚS	2.00 KN/M2
CÀRREGUES PERMANENTS	1.50 KN/M2
SOBRECÀRREGA DE NEU	0.00 KN/M2
TOTAL	6.70 KN/M2



SOSTRE PLANTA SOTERRANI -1



SOSTRE PLANTA BAIXA

