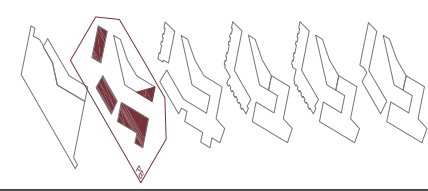
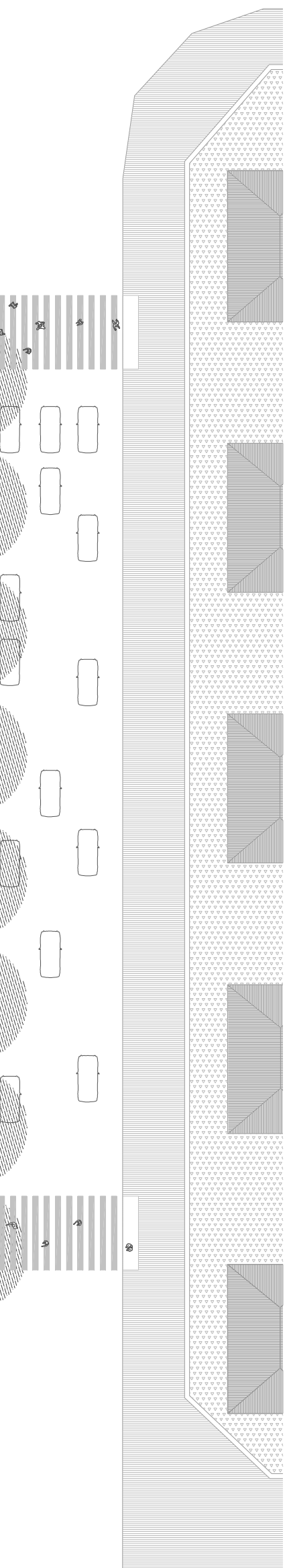
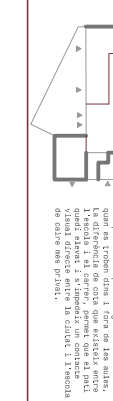
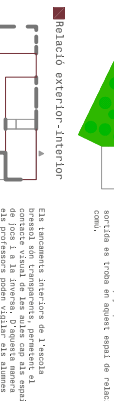
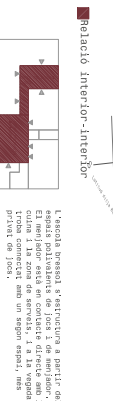
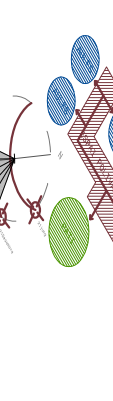

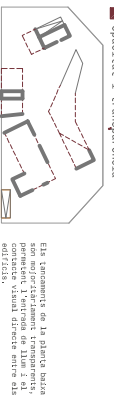
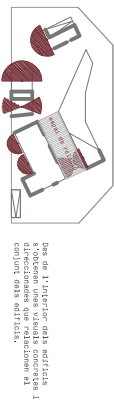
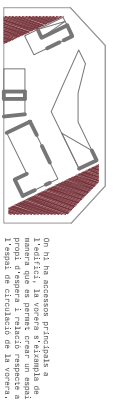
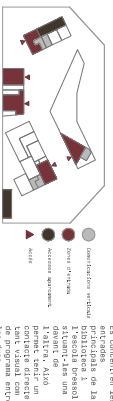
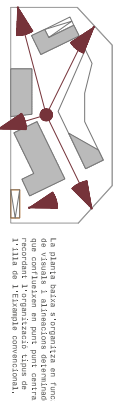


Organització del programa

34.10 Biblioteca Planta Baixa	24,52 m²
Accesos verticals	22,24 m²
Port d'entrada i control	12,33 m²
Locals instal·lacions biblioteca	92,09 m²
Hall recepció	
33.70 Escola Bressol Planta Baixa	83,95 m²
Recepció i zona d'espera pares	9,28 m²
Accés a l'espai comú	13,14 m²
Accés a l'aparcament públic	19,18 m²
Accesos verticals	40,60 m²
Quina	8,15 m²
Reposat	7,80 m²
Local instal·lacions	7,80 m²
Local neteja	2,80 m²
Espai polivalent menjador	87,16 m²
Sales per infants entre 1 i 2 anys	64,54 m²
Sales per infants entre 2 i 3 anys	69,09 m²
Sales per infants entre 3 i 4 anys	54,85 m²
Sales per infants entre 4 i 5 anys	6,09 m²
Sales per infants entre 3 i 4 anys	81,64 m²
Sales per infants entre 3 i 4 anys	5,72 m²
Lavabos per a visites	4,77 m²
32.45 Locals Comercials Planta Baixa	16,23 m²
Vies d'evacuació	286,47 m²
Locals comercials	
33.12 Accés vivendes Planta Baixa	19,43 m²
Accesos verticals	65,08 m²
Recepció i zona d'espera vivendes	22,56 m²
Accesos aparcament públic	20,16 m²
Aparcament bicis	9,29 m²
Locals instal·lacions	
Eixos compostius i visuals	

La planta baixa s'organitza en funció de les vies i dels eixos d'organització i d'evacuació. L'organització està en funció de les vies i dels eixos d'organització i d'evacuació.



1 ANÀLISI	P.01-02
Escola clauet	
Escola barril	

2 CONCEPTE	P.03-04
Estratègia	
Programa	

3 ARQUITECTURA	P.05-14
Planta emplaçament	
Espai públic	
Planta baixa	
Planta soterrani	
Planta primera	
Planta segona	
Planta tercera	
Seccions	
Alçats 1	
Alçats 2	

4 CONSTRUCCIÓ	P.15-16
Secció façana tipus	
Secció rampa	

5 ESTRUCTURA	P.17-18
Plantes i càlculs 1	
Plantes i càlculs 2	

6 INSTAL·LACIONS	P.19-23
Climatització	
Sanejament	
Foneria	
Il·luminació	
Insonorització	

EQUIPAMENTS PÚBLICS
A L'EIXAMPLE DE BARCELONA
PGC ETSAV febrer 2011
Tribunal 7
Tutor: Lluís Parramon
Laura Nieto Méndez

ESCALA 1:200
ESCALA 1:500

**Velació exterior-interior**  
 Els elements situats en l'exterior bressol són l'espai públic, el port d'entrada, la zona de serveis i la zona de recepció de l'edifici.

**Velació interior-interior**  
 L'exterior bressol s'estructura a partir dels elements de l'edifici i de les zones de serveis i la zona de recepció de l'edifici.

**Organització escola bressol**  
 Els elements de la planta baixa són organitzats en funció de les vies d'evacuació i dels eixos d'organització i d'evacuació.

**Opacitat i transparència**  
 Els elements de la planta baixa són organitzats en funció de les vies d'evacuació i dels eixos d'organització i d'evacuació.

**Recepció interior-exterior**  
 Una de les funcions de l'edifici és rebre una visita compta i controlar l'entrada i l'entrada de l'edifici.

**Atampament vorera**  
 On hi ha accés prioritari a l'edifici, la vorera s'estructura en funció de les vies d'evacuació i dels eixos d'organització i d'evacuació.

**Accesos prioritaris**  
 Els elements de la planta baixa són organitzats en funció de les vies d'evacuació i dels eixos d'organització i d'evacuació.

**Accesos verticals**  
 Els elements de la planta baixa són organitzats en funció de les vies d'evacuació i dels eixos d'organització i d'evacuació.

**Accesos verticals**  
 Els elements de la planta baixa són organitzats en funció de les vies d'evacuació i dels eixos d'organització i d'evacuació.

**Accesos verticals**  
 Els elements de la planta baixa són organitzats en funció de les vies d'evacuació i dels eixos d'organització i d'evacuació.

**Accesos verticals**  
 Els elements de la planta baixa són organitzats en funció de les vies d'evacuació i dels eixos d'organització i d'evacuació.

**Accesos verticals**  
 Els elements de la planta baixa són organitzats en funció de les vies d'evacuació i dels eixos d'organització i d'evacuació.

**Accesos verticals**  
 Els elements de la planta baixa són organitzats en funció de les vies d'evacuació i dels eixos d'organització i d'evacuació.

**Accesos verticals**  
 Els elements de la planta baixa són organitzats en funció de les vies d'evacuació i dels eixos d'organització i d'evacuació.