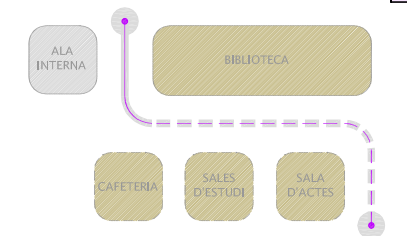


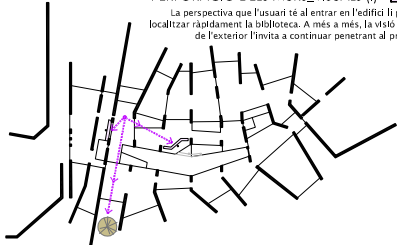
ESQUEMES

RECORREGUT



PERFORACIÓ DELS MURS_VISUALS (I)

La perspectiva que l'usuari té al entrar en l'edifici li permet localitzar ràpidament la biblioteca. A més a més, la vista frontal de l'exterior l'invita a continuar penetrant al projecte.



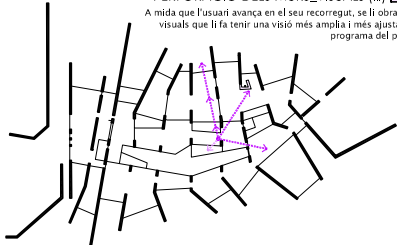
PERFORACIÓ DELS MURS_VISUALS (II)

La perforació intencionada dels murs enriqueix l'espai. Els espais es presenten a l'usuari de manera progressiva a través d'altres espais donant complexitat i riquesa a cada visual.



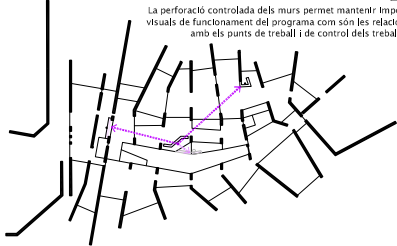
PERFORACIÓ DELS MURS_VISUALS (III)

A mida que l'usuari avança en el seu recorregut, se li obren noves visuals que li fa tenir una visió més àmplia i més ajustada del programa del projecte.



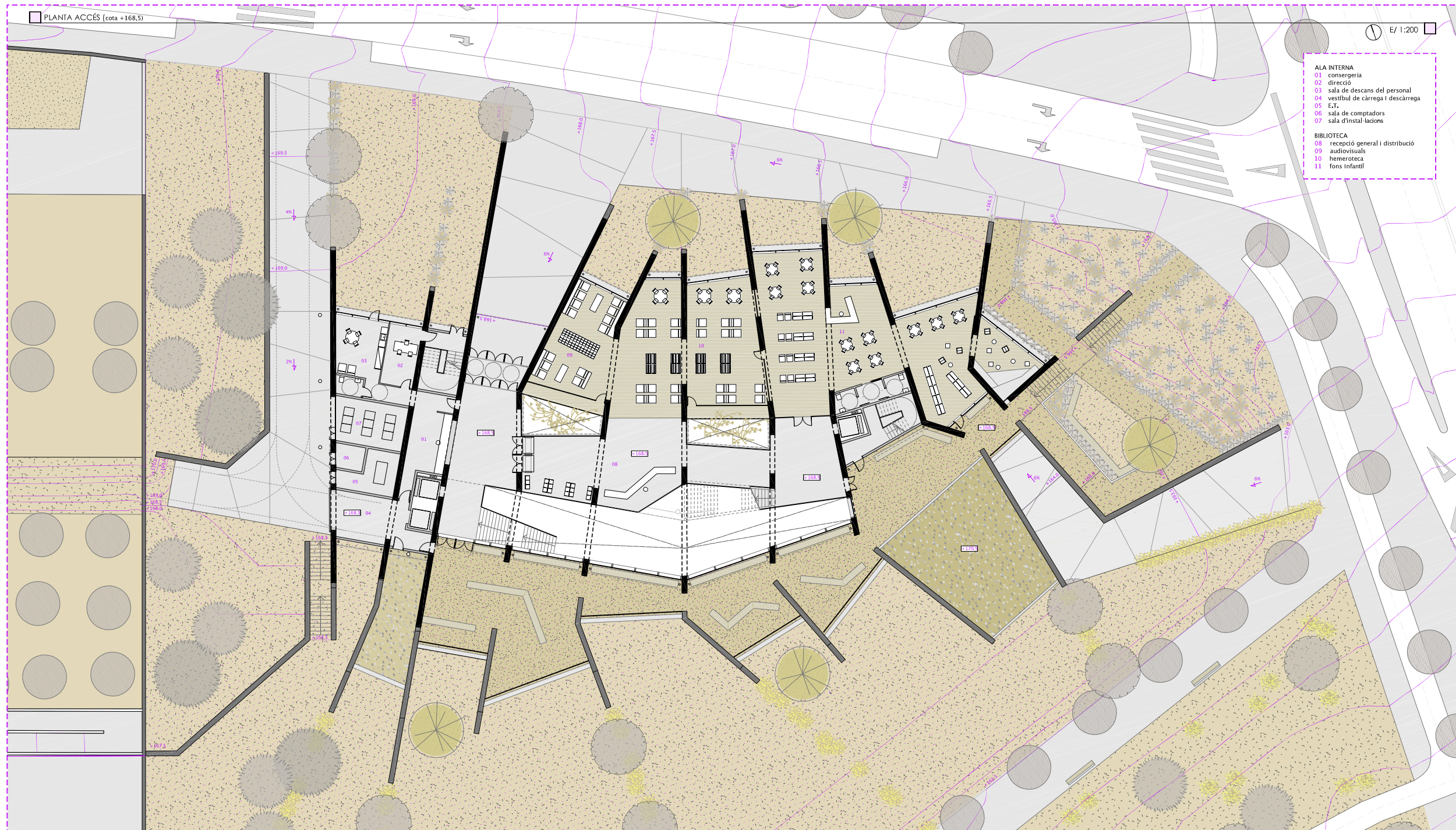
PERFORACIÓ DELS MURS_CONTROL MOSTRADORS

La perforació controlada dels murs permet mantenir importants visuals de funcionament del programa com són les relacionades amb els punts de treball i de control dels treballadors.



PLANTA ACCÉS (cota +168,5)

E/ 1:200



- ALA INTERNA**
- 01 consergeria
 - 02 direcció
 - 03 sala de descans del personal
 - 04 vestíbul de càrrega i descàrrega
 - 05 E.T.
 - 06 sala de comptadors
 - 07 sala d'instal·lacions
- BIBLIOTECA**
- 08 recepció general i distribució
 - 09 audiovisuals
 - 10 hemeroteca
 - 11 fons infantil