

BIBLIOTECA del Mil·lenari



Situada al centre cultural del nucli de la ciutat i, ja com un referent social, té projectada una ampliació per a Biblioteca Central



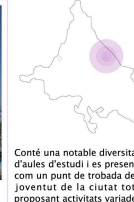
BIBLIOTECA de Mirasol (en construcció)



Amb un emplaçament estratègic a l'estació de FGC de Mirasol, pretén convertir-se en un pol d'atracció a curt plaç.



CASAL de joves Torreblanca



Comté una notable diversitat d'usos d'estudi i es presenta com un punt de trobada de la joventut de la ciutat tot proposant activitats variades.

EQUIPAMENTS CULTURALS A SANT CUGAT DEL VALLÈS

RELACIÓ DEL SOLAR ESCOLLIT AMB EL MUNICIPI

EE BIBLIOTEQUES I AULES D'ESTUDI EXISTENTS

- EE-01 Biblioteca del Mil·lenari (+ ampliació: Biblioteca Central)
- EE-02 Casal de Joves, Masia Torreblanca

EF FUTURES BIBLIOTEQUES

- EF-01 Biblioteca a Mirasol
- + 2 biblioteques previstes a Valldoreix i Volpelleres

EE RESTA D'EQUIPAMENTS CULTURALS PÚBLICS EXISTENTS

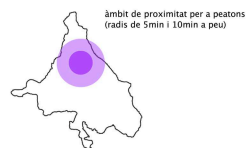
- EE-04 Cinemes, Auditori, Teatre Conservatori (+ ampliació)
- EE-05 Arxiu Nacional de Catalunya
- EE-06 Museu de Sant Cugat (Casa Aymat)
- EE-07 Casa de cultura (+ ampliació segona fase)
- EE-08 Centre de restauració de béns mobles
- EE-09 Centre cívic de Valldoreix
- EE-10 Centre cívic El Moli (Les Planes)
- EE-11 Casal cultural Mirasol
- EE-12 Centre cívic Creu d'en Blau (Les Planes)
- EE-13 Centre social La Floresta
- EE-14 Centre cívic La Floresta

EE RESERVA D'EQUIPAMENTS CULTURALS PÚBLICS

- EF-02 Sala de concerts, Bucs d'assaig
- EF-03 Centre de cultura popular i tradicional
- EF-04 Casino La Floresta
- EF-05 Rehabilitació Celler Cooperatiu

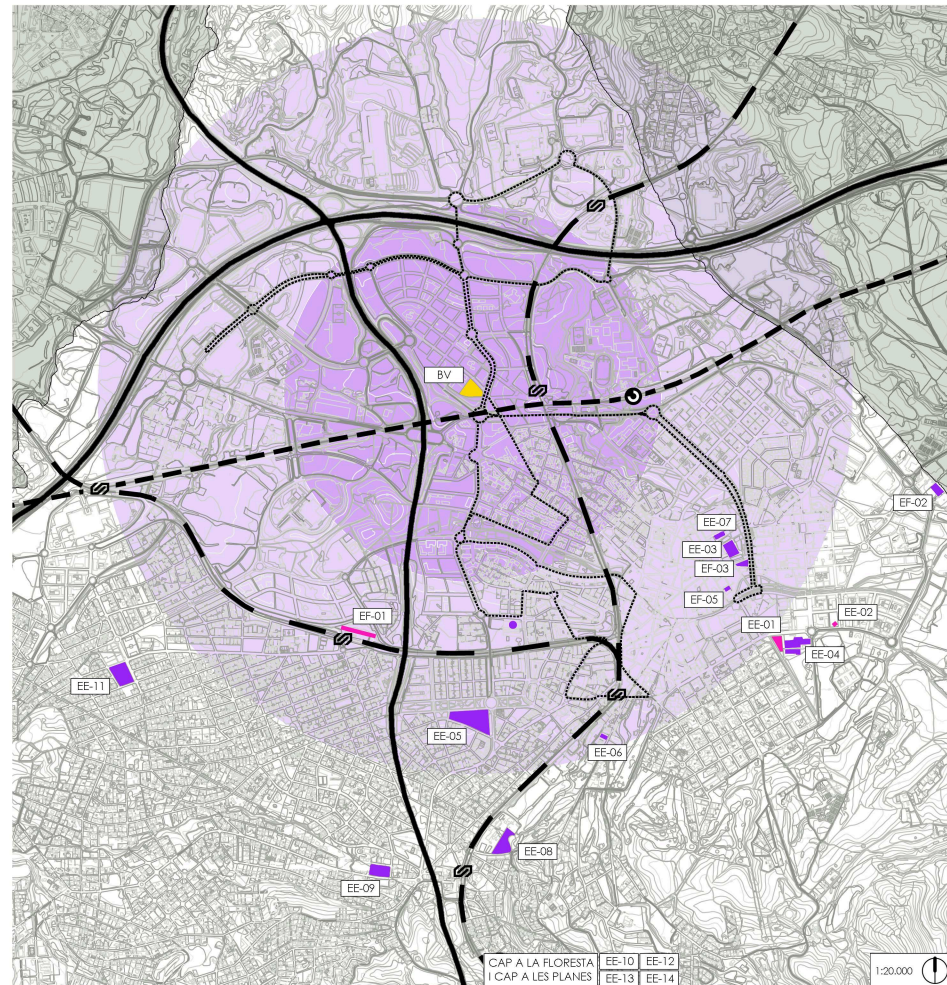
BV PROJECTE ESTUDIAT

BIBLIOTECA I AULES D'ESTUDI A VOLPELLERES



àmbit de proximitat per a peatons (radi de 5min i 10min a peu)

- Autopistes
- Línies de busos incidents al solar escollit (L2-A i L7)
- Línia de RENFE
- Estacions de RENFE
- Línies de FGC
- Estacions de FGC



MASIA Can Bellet



CEIP L'Olivera



SOLAR estudiat



estació FGC Volpelleres



espai verd

solar reservat per equipament:

- TIPUS D'EDIFICACIÓ: aïllada
- JUNITAT MÍNIMA D'EDIFICACIÓ: unitat de la parcel·la
- INTENSITAT NETA D'EDIFICACIÓ: 1m² sostre/1m² sòl
- OCUPACIÓ MÀXIMA EN PLANTA BAIXA: 40%
- ALÇADA MÀXIMA: 12m que es podran ultrapassar sempre que es justifiqui per les característiques de l'equipament a instal·lar, fins un màxim de 16m.
- SEPARACIONS A LÍMITS DE PARCEL·LA:
 - front al carrer: 5m
 - lateral i fons a zona verda: 10m

desnivell màxim del solar: fins a 7m
superfície: 7503m²

