



PROBLEMES ASSOCIATS ALS ACCESSOS



PROBLEMES ASSOCIATS AL LITORAL



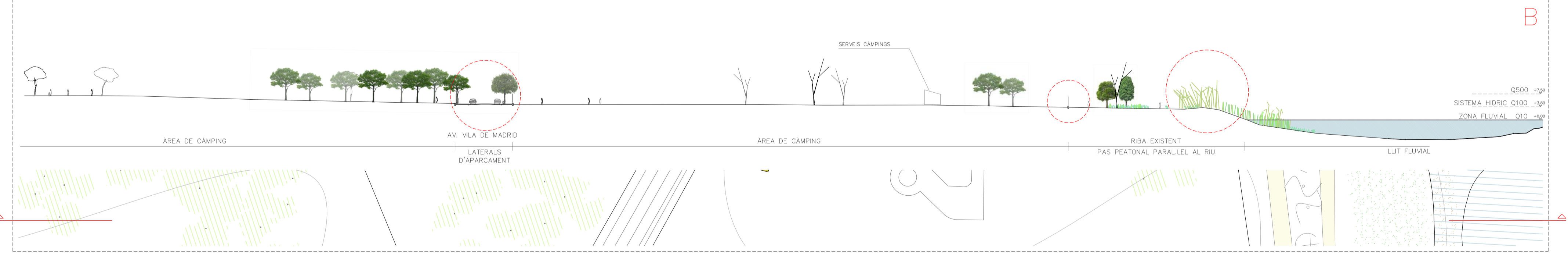
MASSA PROXIMITAT PASSEIG MARÍTIM I LÍMITS DELS CÀMPINGS AL LITORAL
 NO ES RESPECTA EL LÍMIT DE LA ZMT DE COSTES PASSEIG DESTROSSAT PERIÒDICAMENT



DRAGATGES DE SORRA ANUALS DAVANT EL DELTA + SOBREXPLORACIÓ AQUÍFER
 ES MODIFICA I S'INCLINA LA SECCIÓ NATURAL EL MAR RECUPERA RAPIDAMENT LA SORRA



PROBLEMES ASSOCIATS AL RIU




BOSC DE RIBERA MOLT DETERIORAT
 ABOCAMENT DE RESIDUS QUADS, MOTOCICLETES... ZONES NO DELIMITADES



CÀMPINGS MASSA PRÒXIMS AL RIU
 GRAN PRESSIÓ TURÍSTICA SOBRE EL MEDI NATURAL



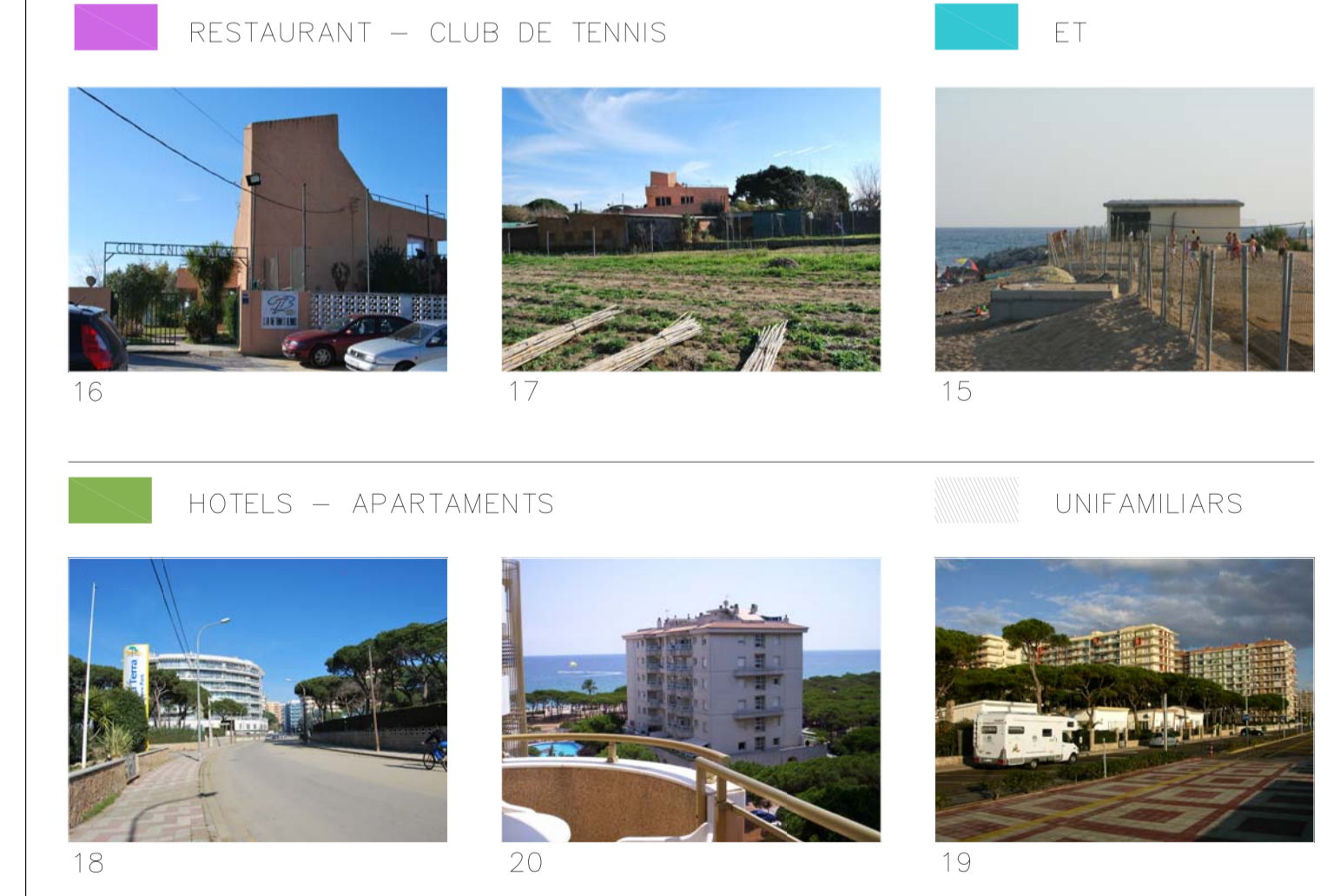
ESTACIÓ TRANSFORMADORA I POUS D'EXTRACCIÓ D'AIGUA
 PETIT ESPIGÓ POUS D'EXTRACCIÓ DESCALÇATS



CLUB DE TENNIS
 PISTES TALLEN CONNECTIVAT ECOLÒGICA



ANÀLISI CONSTRUCCIONS EXISTENTS



E 1/1500 - 1/800
 ESTAT ACTUAL - SECCIONS - PROBLEMÀTICA
 0 12.5 25.0 122.5m
 TRIBUNAL PFC - J.GARCÉS, A.OBIOL, J.PARCEIRISA, D.FERRER
 ALUMNE - JORDI BRUNET I GARCIA
 CENTRE DE RECUPERACIÓ D'ANIMALS MARINS (C.R.A.M.)
 ORDENACIÓ PAISATGÍSTICA I D'USOS AL DELTA DE LA TORDERA