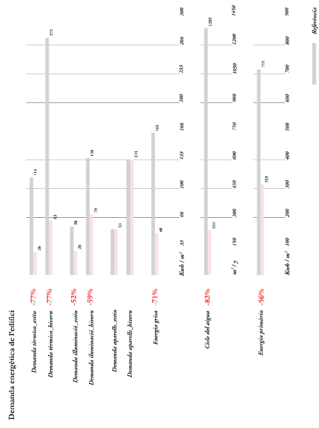


- Caixa general de protecció
- Quadre de comptadors
- Quadre elèctric
- Interruptor elèctric
- Interruptor estanc
- Pulsador
- Sortida de fils
- Llumina tipus Downlight de superfície per làmpada fluorescent de 2x26 w
- Llumina tipus Downlight per empotrar per làmpada fluorescent de 2x26 w
- Llumina tipus Downlight per empotrar per làmpada fluorescent de 2x18 w
- Llumina tipus Uplight per exteriors formada per làmpades de Led's compacta de 0,8w
- Llumina de superfície per tub fluorescent de 28w model Maxos Philips
- Aplique de paret per làmpada de 18w model ambient Lamp
- Carril electricat per lluminàries adossades
- Projector per interior
- Projector per carril electricat (mini musa)
- Projector per carril electricat (mini musa)
- Llumina d'emergència
- Llumina d'emergència i senyalització
- Sensor lumínic
- Sensor moviment




## Aigua/ Incendis

recorreguts < 25m

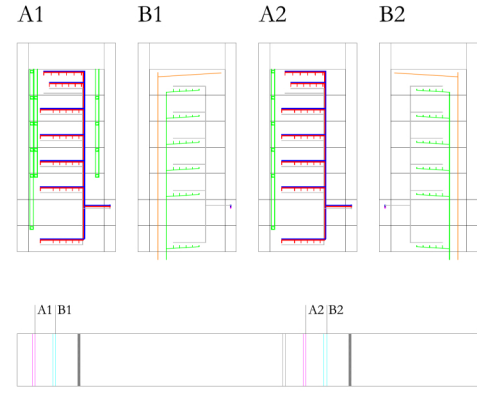
Distribució Llumínaries traçats elèctrics

### ESTRATÈGIES CONFORT

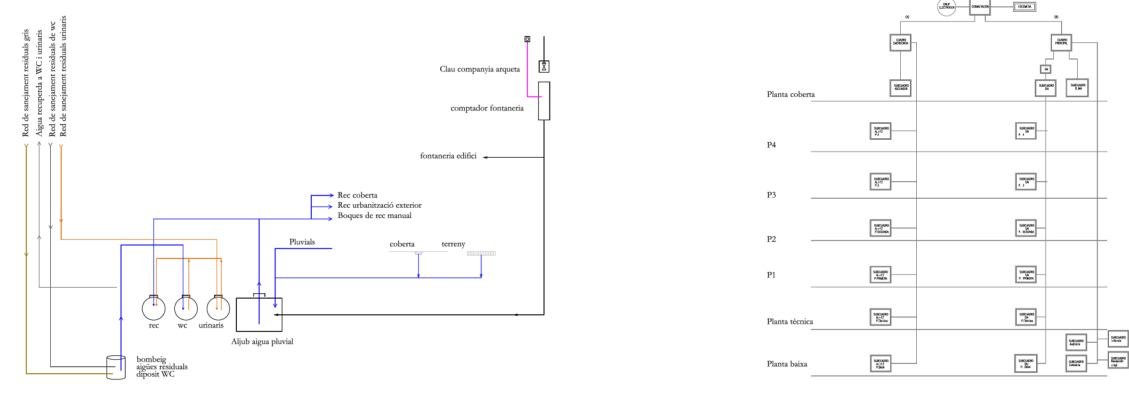
Axo. aigua/incendis  
Plantes tipus electricitat  
E 1/200



Esquema aigües



Esquema instal·lació elèctrica



## Il·luminació sensible

Sensors lumínics

Distribució Llumínaries traçats elèctrics

