



III. FOTOGRAFIES DE L'ENTORN EXPERIMENTAL



Fotografia 1. Bancada experimental




Fotografia 2. El motor d'inducció




Fotografia 3. Servomotor de contínua.



Fotografia 4. Resistències de càrrega.



Fotografia 5. Pont inversor de potència.



Fotografia 6. Entorn de desenvolupament (PC+DSP) i mesures del sistema experimental.