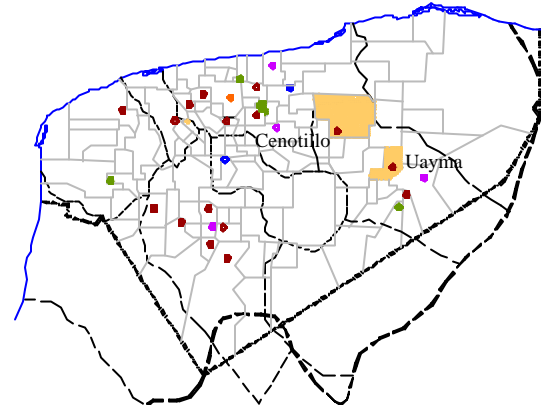


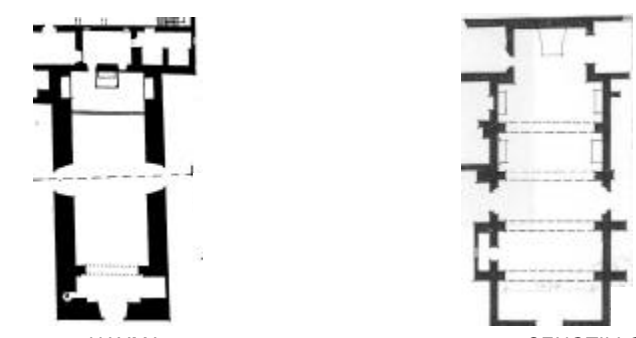



TABLA 3.

**IGLESIAS VIRREINALES CON ESTRUCTURA ESPACIAL CONVENTUAL DE YUCATÁN DEL SIGLO XVII**  
**CLERO REGULAR. SUBTIPO CR1. B1b**  
**TIPOLOGIA EDIFICATORIA: Iglesia de nave única rasa, presbiterio rectangular y coro a los pies**  
**No conservan capilla de indios como presbiterio**

			PARTIDO VALLADOLID		
			UAYMA (S. XVII) Santo Domingo (1646*)	CENOTILLO (Siglo XVII) Santa Clara (1693*)	
					
TIPOLOGIA	Nave única ábside rectangular		X	X	
	ESQUEMA ESTRUCTURAL	<b>NAVE</b>			
Bóveda de cañón apoyada en muros de carga		X (destruída)			
Cubierta acusando bóveda de cañón de rollizos de madera apoyada en arcos fajones sobre pilastras			X		
CONTRAFUERTE		cerrado			
		exterior		X	
		sin contrafuertes	X		
<b>PRESBITERIO</b>					
Bóveda de cañón apoyada en muros de carga		X			
Cubierta plana de hormigón armado			X (reconstruída)		
Cubierta acusando bóveda de cañón de rollizos de madera apoyada en muros y arco sobre pilastras			X (original)		
<b>CORO</b>					
Bóveda vaída (pañuelo) apoyada en arcos		X (destruída)	Sin coro (mutilado)		
					
PROPORCIONES ESPACIALES	Nave	Ancho		11,35	12,57
		Alto		14,90	9,40
		Profundidad		24,90	27,62
	Coro	Ancho		9,67	12,57
		Alto		5,75	-
		Profundidad		5,76	-
Presbiterio	Ancho		11,35	8,65	
	Alto		14,90	9,25	
	Profundidad		5,75	10,20	
PROPORCION DE LOS APOYOS	Muros	Ancho		3,10	1,40
		Alto (Hasta arranque de la cubierta)			9,32

<b>EN LAS NAVES</b>	<b>Pilastras</b>	base			1.00 x 1.00
		Alto	(Hasta arranque de la cubierta)		7,00

NOTA:

\* Año de construcción de la iglesia