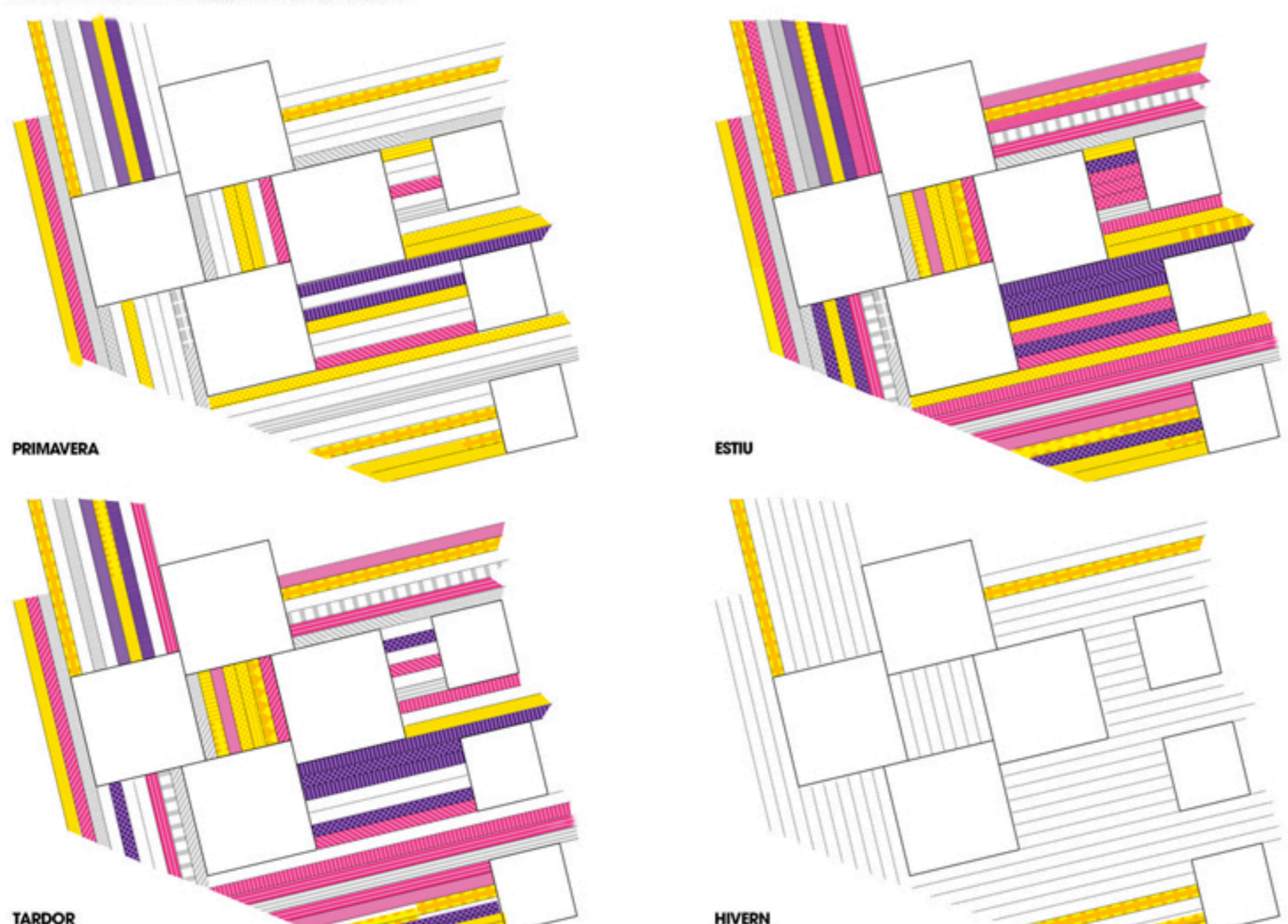


- Lot corniculat**  
*Lotus corniculatus*  
Planta baixa que fa flors amb colors que van del groc al vermell, passant pel taronja. És fa a tota mena de pastura i pot ser localment abundant.  
G F M A M J J A S O N D
- Colitx**  
*Silene vulgaris*  
Herba de tiges erectes que es fa a espais oberts una mica pertorbats, a vora de camins i marges. És fa a sòls rics i clarianes, si bé a algunes escults indrets assolats i arrocats.  
G F M A M J J A S O N D
- Porrasa**  
*Asphodelus albus*  
Herba de tija central erecta, que pot passar d'1 m. d'altura. Les fulles són pseudoculines i llargues. És fa a sòls rics i clarianes, si bé a algunes escults indrets assolats i arrocats.  
G F M A M J J A S O N D
- Paradisia**  
*Paradisea liliastrum*  
Herba alta es fa a racons assolats i protegits, sobre sòls nitrogenats. Les flors, de part de belles, són alaroses.  
G F M A M J J A S O N D
- Marcòlic vermell**  
*Lilium martagon*  
Herba erecta de fulles basals amples i flors espectaculars. És fa a clarianes de boscos montans caducifolis i humits, i a algunes superiors, sovint a herbassars de megafòrbies.  
G F M A M J J A S O N D
- Fetgera blanca**  
*Parnassia palustris*  
Herba rizomatosa que produeix tiges floríferes erectes. Les tiges fan una sola flor terminal. Creix a moltes, tant i prats humits.  
G F M A M J J A S O N D
- Mendastre**  
*Mentha longifolia*  
És una herba perenne, grisenc, erecta, de tiges piloses, de 30 cm. a 1 m. d'altura, d'olor suau i molt agradable. Es troba als herbassars humits i a les jonqueres de muntanya.  
G F M A M J J A S O N D
- Cominassa àuria**  
*Chaerophyllum aureum*  
Herba perenne, robusta i quelcom pilosa. La tija fa fins a 120 cm, ramificada a la part superior. Es troba en boscos i prats de muntanya, i en vores de rius.  
G F M A M J J A S O N D
- Nyàmera**  
*Helianthus tuberosus*  
Planta originària d'Amèrica. Impponent, sembla un petit girasol, amb el qual està emparentada. I pot assolir els tres metres d'altura. Creix en ambients ruderals.  
G F M A M J J A S O N D
- Ranuncle pirinenc**  
*Ranunculus pyrenaicus*  
Creix a racons humits als prats de muntanya, sovint aprofitant i a fossa de les darreres neus primaverals.  
G F M A M J J A S O N D
- Flor del vent**  
*Pulsatilla alpina ssp. apifolia*  
Planta menuda típica de prats i clarianes dels boscos subalpins. Les flors, molt vistoses, poden ser grogues o blanques, i donen pas a un fruit d'aspecte pilós que el vent estilogas i escampa.  
G F M A M J J A S O N D
- Ull de perdiu**  
*Myosotis alpestris*  
Plantilla de flors menudes agrupades en ramellets, pot ser abundant a prats sobre substrats calcaris, poc freqüents al Parc.  
G F M A M J J A S O N D
- Lirri del Pirineu**  
*Iris latifolia*  
No gaire coment però de florida impponent, viu a prats i racons entre pedreguissos que siguin humits i orientats a migjorn.  
G F M A M J J A S O N D
- Digital groga**  
*Digitalis lutea*  
Herbàcia de 40 a 100 cm, que viu en clarianes i marges de bosc. És troba dels 700 als 2000 m. d'altura. Molt tòxica.  
G F M A M J J A S O N D
- Clavell blanc**  
*Dianthus hyssopifolius*  
Té flors característiques, amb pètales estilogas, que poden ser blancs o rosats. És fa als prats, en indrets de sòl molt prim i, fins i tot, a replans de roca.  
G F M A M J J A S O N D
- Fromental**  
*Arrhenatherum elatius*  
Herba característica de prats de dall, però també de vores de bosc i de camins. Comestible i medicinal.  
G F M A M J J A S O N D
- Budleia**  
*Buddleja davidii*  
Arbust molt voluminós d'origen exòtic, que està envaint els ambients de ribera de fons de la vall. Els seus raïms de flors són apressadíssims per les papallones, que a l'estiu s'hi concentren a centenars.  
G F M A M J J A S O N D
- Serpoll**  
*Thymus polytrichus*  
Mata menuda de tiges un xic llenyoses, es fa arran de terra a indrets assolats i de sòl prim. Molt aromàtica i medicinal.  
G F M A M J J A S O N D
- Silene acaula**  
*Silene acaulis*  
Una de les herbes més resistents a les ventades i les condicions extremes dels prats i roquissars alpins, creix formant un coixinet que la protegeix de l'ambient exterior.  
G F M A M J J A S O N D
- Plantatge**  
*Plantago lanceolata*  
Plantatge que creix fins als 2500 m d'altura i suporta molt bé el tregip, cosa que li permet sobreviure a llocs transitats pel bestiar i per la gent.  
G F M A M J J A S O N D
- Avellaner**  
*Corylus avellana*  
Arbret ramificat des de la base, sense un tronc principal definit. Les flors masculines i femenines estan separades, però al mateix peu. S'han cultivat pel fruit i se n'aprofiteixen les tiges per a la castelleria.  
G F M A M J J A S O N D
- Salicària**  
*Lythrum salicaria*  
Planta de rizoma gruixut, elevada, al voltant d'1,5 m. Forma flors grans amb pètales estrets però allargats, de color violeta. Es troba a vores de llocs humits d'aigua dolça.  
G F M A M J J A S O N D
- Milfulles**  
*Achillea millefolium*  
Dita també herba dels talls pel seu poder cicatritzant, pel qual fou utilitzada d'antíc. Creix a vores i prats, sovint de dall.  
G F M A M J J A S O N D
- Caltita**  
*Caltha palustris*  
Creix a moltes i vara rierols, també a prats molt humits. Les seves flors grogues es poden confondre amb les del botó d'or i les del rossol d'ou, però se'n diferencia per les fulles, que són molt amples i arrodonides.  
G F M A M J J A S O N D
- Senècia**  
*Senecio jacobinae*  
Espècie invasora d'origen sud-africà, molt comuna a la conca del Segre i localitzada recentment dins l'àmbit del Parc, als voltants de les carteres principals.  
G F M A M J J A S O N D
- Espunyidella groga**  
*Galium verum*  
Herba de flors menudes agrupades en inflorescències, molt visibles ja que l'espunyidella creix sovint en esteses denses i exposades, a prats i clarianes. Coagula la llet i es fa servir per fer formatges.  
G F M A M J J A S O N D

PLÀNOL DE CANVI EN EL PASSES SEGONS L'ESTACIÓ



0. El prà preexistent sense ús



1. Direccament sobre el prà aboquem els mus de pedra seca.




2. Sobre els mus de pedra seca hi recollem les plaques d'elements de fusta, que serà la base del moviment d'aire de l'ambit dels refugis i serà el medi de pas de les instal·lacions.




3. Sobre aquesta base de fusta, es van col·locant els diferents refugis.



4. El refugi 'riu' ve muntat de taller en dues parts únicament. In situ s'acobben d'unir els dos elements, que s'apilen un sobre de l'altre.

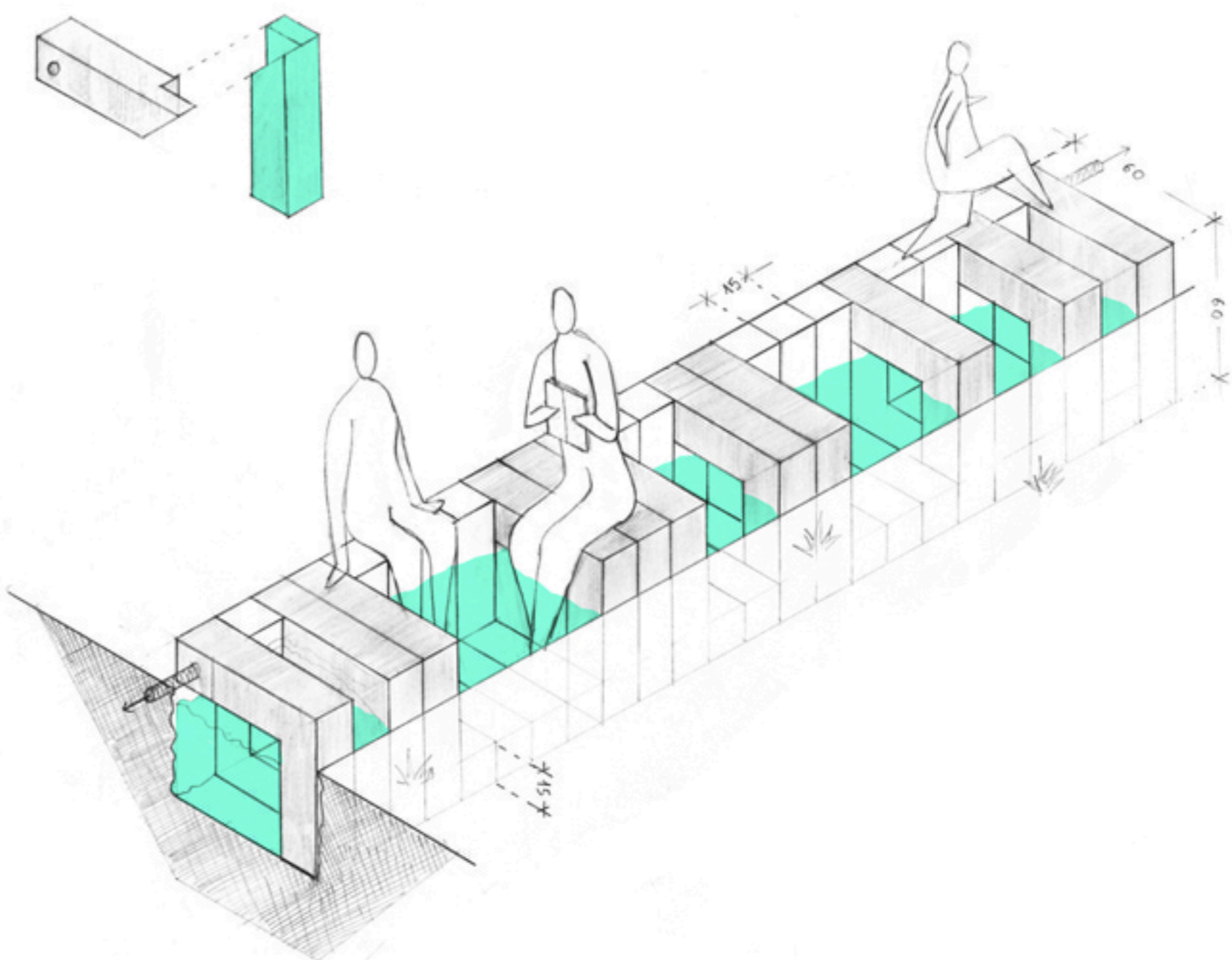


5. Següentment, s'incorporen els altres refugis 'cau' i el mòdul d'escala també venen tallant equipats i muntats de taller.



6. Seguint aquests passos aconseguim generar una agrupació de refugis amb bany compartit, aquesta unitat pot repetir-se les vegades que siguin necessàries per generar un àmbit d'allotjament per a moltes rutes de muntanya.

CRÒQUIS EXPLICATIU DE LA INTERVENCIÓ SOBRE EL CANAL DE REC



CALENDARI DE FLORACIÓ

