






















-  dipòsit de pressió
-  clau de toma en càrrega
-  distribuïdor aigua freda
-  distribuïdor aigua calenta
-  distribuïdor aigua reciclada a WC
-  distribuïdor aigua reciclada a rec. jardí i incendis
-  clau de pas
-  contador general
-  vàlvula de retenció
-  acumulador aigua freda
-  acumulador aigua calenta
-  caldera biomassa
-  muntant aigua freda
-  muntant aigua calenta i columna retorn
-  muntant aigua reciclada
-  muntant aigua reciclada
-  sortida aigua freda/calenta
-  sortida aigua reciclada
-  sortida aigua reciclada

