



EMPLAÇAMENT

E 1/1000



01 ORDENAR EL PROGRAMA FUNCIONAL

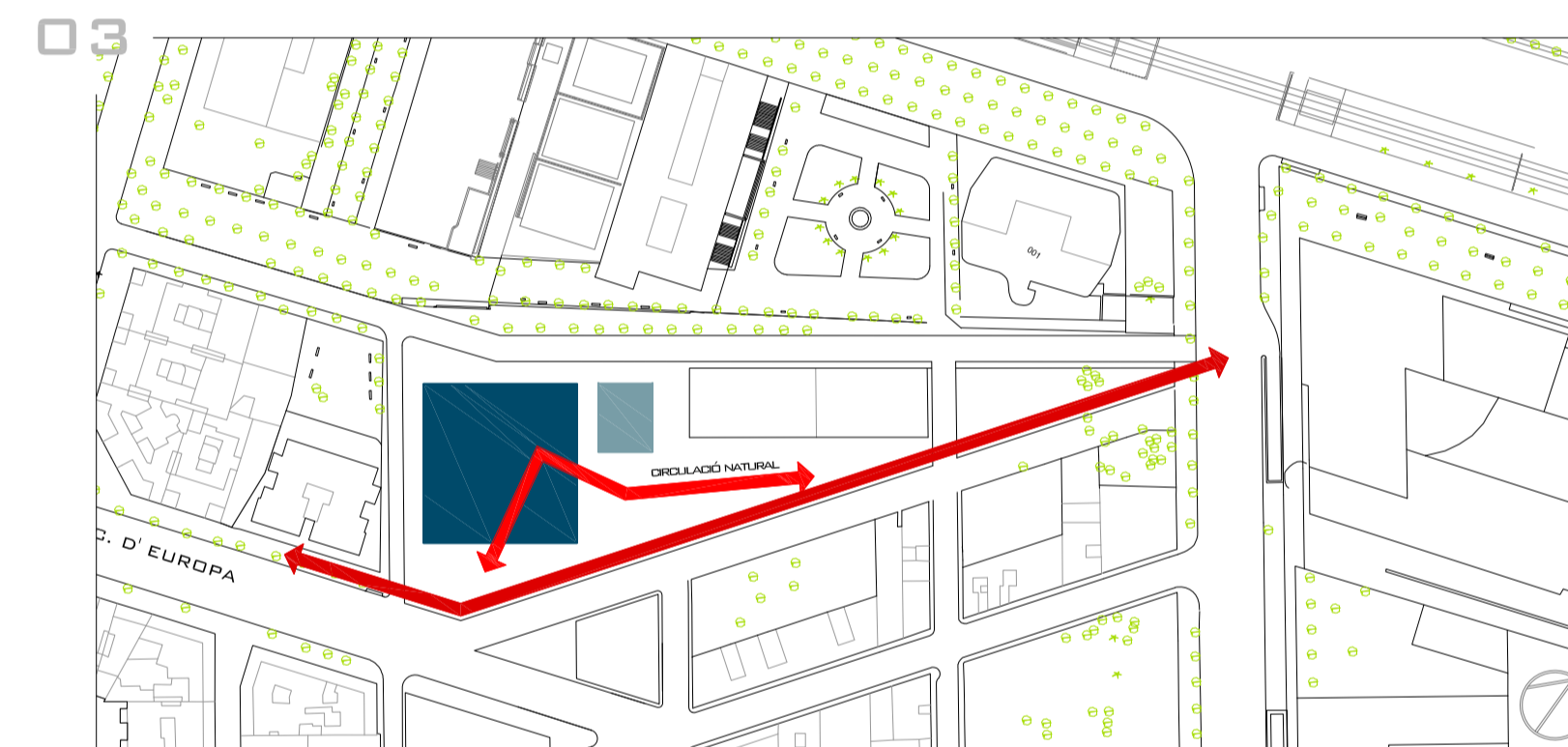
EN EL PROJECTE S'INTENTA ORDENAR EL PROGRAMA FUNCIONAL PER TAL DE CREAR DOS VOLUMS QUE RESPONEN A DOS USOS DIFERENTS PER PODER TREBALLAR MILLOR SOBRE ELS SEUS ESPAIS I EL FUNCIONAMENT DEL CONJUNT. ALhora, ES DISTRIBUEIXEN ELS ACCESOS RESPECTE ELS CARRERS.

VOLUM SUPERIOR

- ACCÉS HOTEL
- ADMINISTRACIÓ HOTEL
- HABITACIONS

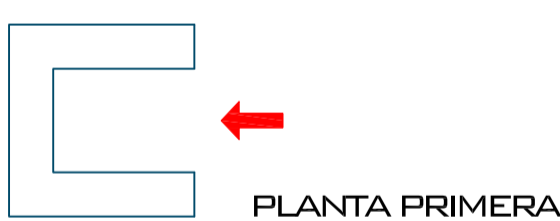
VOLUM INFERIOR

- COMERÇ
- ESPAYS D'OCI HOTEL



03 RECOLLIR ELS VIANANTS

APROFITANT LA DIFERENT COTA DEL TERRENY ES TREBALLA PER RECOLLIR ELS VIANANTS A DUES ALÇADES DIFERENTS I SEMPRE INTENTANT MANTENIR UNA CIRCULACIÓ NATURAL.



PLANTA PRIMERA



PLANTA BAIXA


05 CREAR UN PORXO D'ACCÉS

A LA PLANTA PRIMERA ESTIREM EL VOLUM FINS ALINEAR-LO AL CARRER I ELS EDIFICIS PER CREAR UN PORXO D'ACCÉS PRINCIPAL.



05 RECOLLIR ELS VIANANTS

APROFITANT LA DIFERENT COTA DEL TERRENY ES TREBALLA PER RECOLLIR ELS VIANANTS A DUES ALÇADES DIFERENTS I SEMPRE INTENTANT MANTENIR UNA CIRCULACIÓ NATURAL.



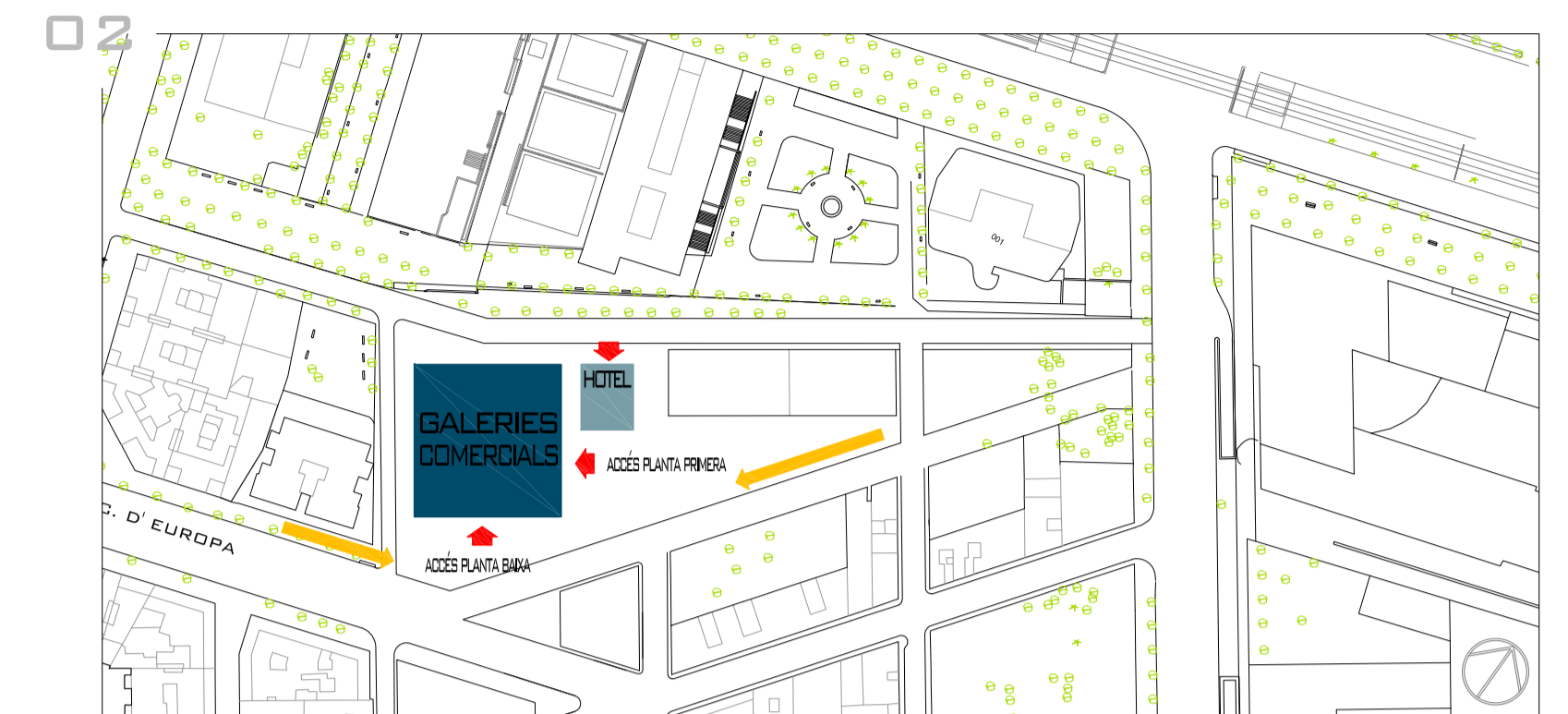
PLANTA PRIMERA



PLANTA BAIXA

LA BASE PRINCIPAL DEL PROJECTE ES TREBALLAR AMB L'ENTORN I APROFITAR LES SEVES CARACTERÍSTIQUES PER POTENCIAR LA CIRCULACIÓ I EL MOVIMENT DELS VIANANTS PER FACILITAR L'ACCÉS A LES GALERIES COMERCIALS.

UN HOTEL NECESSITA QUE SIGUI MOLT VISIBLE. UNES GALERIES COMERCIALS NECESSITEN QUE LA GENT HI ACCEDEIXI DINS. AIXÍ EL PUNT PRINCIPAL ES DOTAR LA PLANTA BAIXA D'UNA BONA CIRCULACIÓ PER PODER ALIMENTAR LES GALERIES COMERCIALS I ALhora ORDENAR UN ESPAI MARCAT PER LA DIVERSIFICACIÓ D'ALÇADES. LA VARIETAT DE USOS EN PLANTA BAIXA I LA BONA CONNEXIÓ RESPECTE LA CIUTAT.

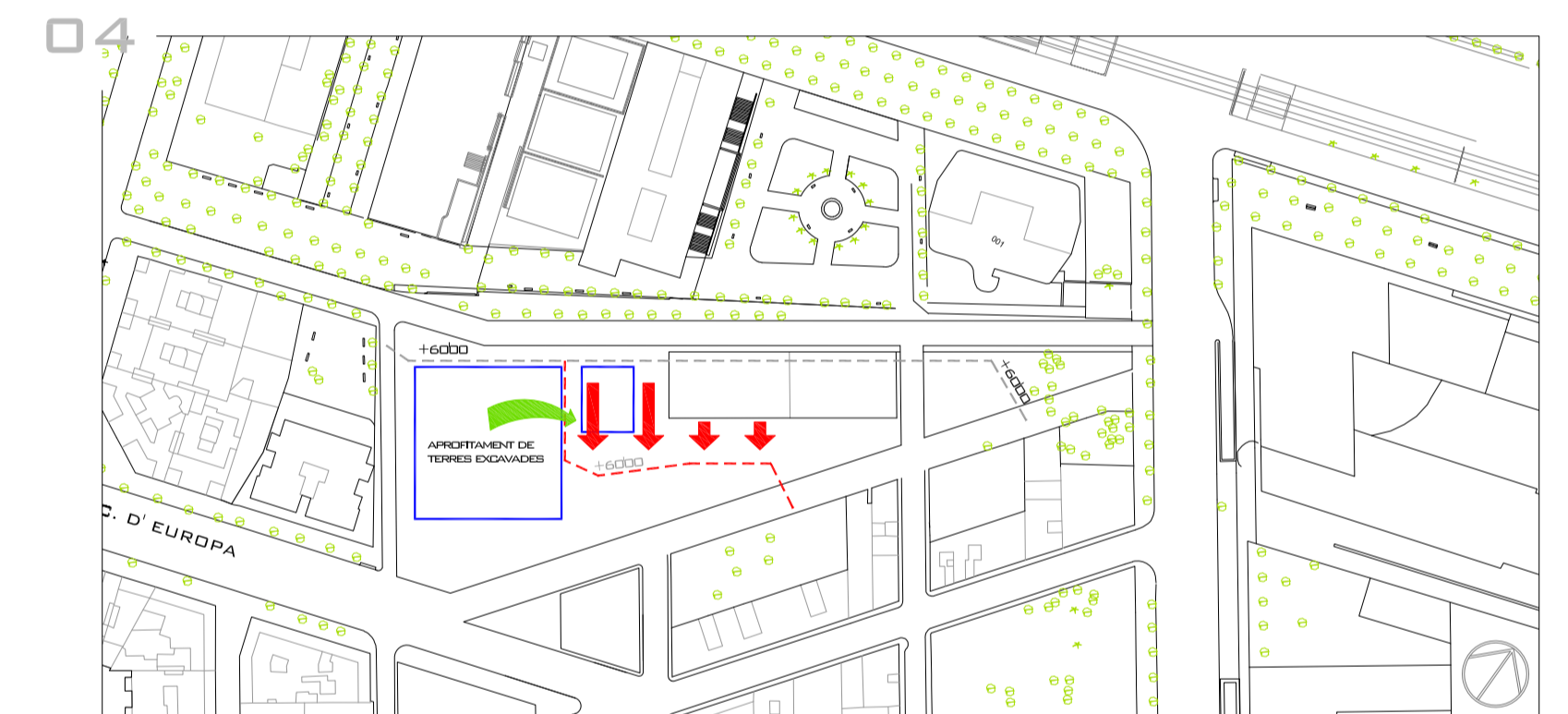


02 SITUAR ELS ACCESOS

L'ACCÉS A L'HOTEL ES DEFINIX A UNA CANTONADA AMB UN PETIT NUCLI QUE ES SITUA A L'EXTREM DEL SOLAR PER TAL D'OBTENIR LA MÀXIMA VISIBILITAT DESDE L'AVINGUDA DIAGONAL. A LES GALERIES COMERCIALS S'HI TREBALLA AMB DOS ACCESOS PER TAL DE RECOLLIR ELS VIANANTS QUE PROVENEN DEL C/ EUROPA I DEL C/ NUMÀNCIA.



CIRCULACIÓ DE VIANANTS



04 REAPROFITAR EL TERRENY

PER PODER FER ACCESSIBLE LES GALERIES COMERCIALS A DUES ALÇADES ES MODIFICA EL TERRENY AMB EL VOLUM DE TERRA QUE S'EXTREU PER PODER EDIFICAR LES DUES PLANTES DE SOTERRANI. AIXÍ ACONSEGUEM UNA DOBLE CIRCULACIÓ I PARAL·LELA A COTES DIFERENTS.

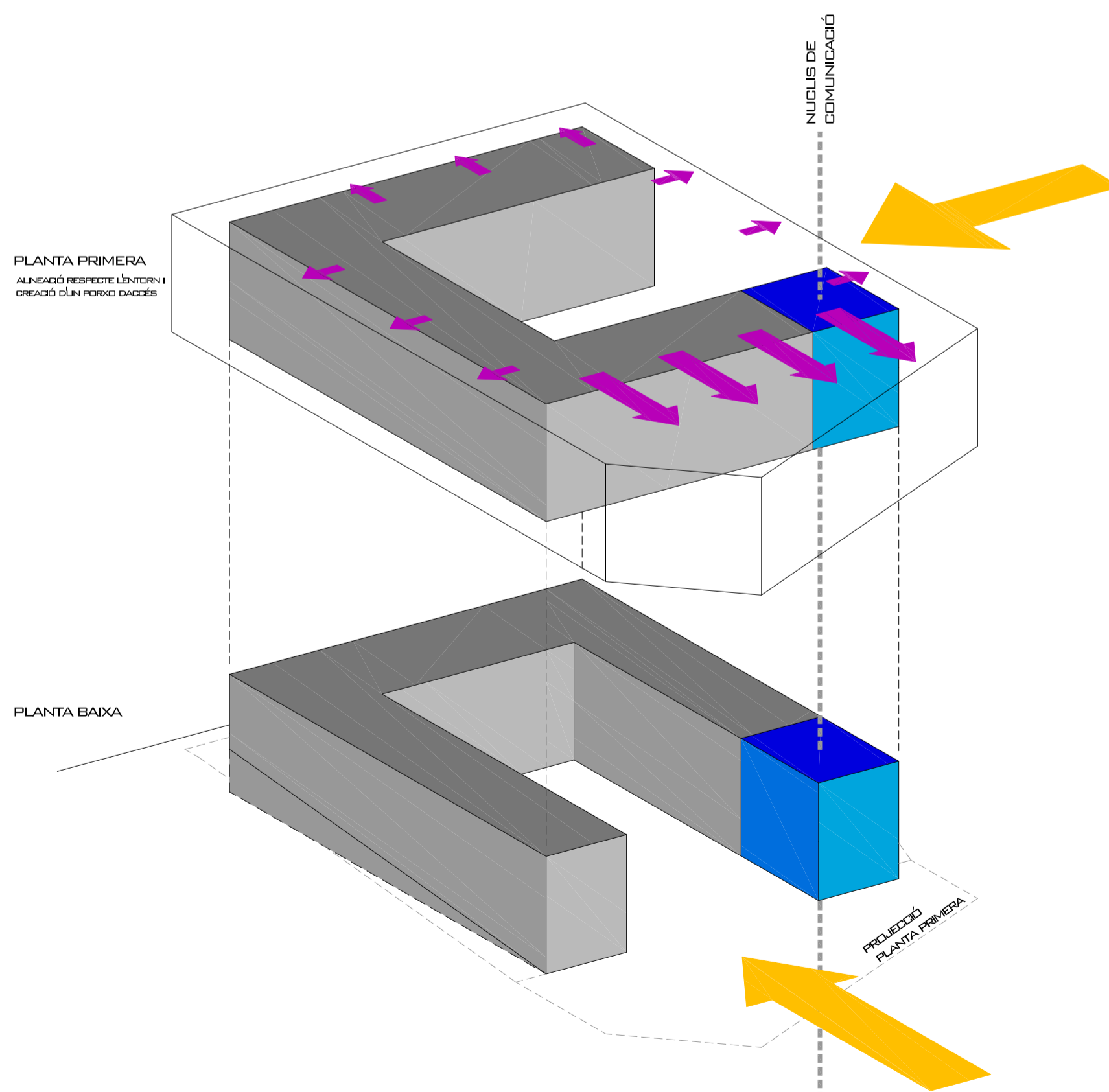
06 AMPLIAR L'ESPAI PÚBLIC

EL VOLUM BLANC QUE CONTÉ L'ACCÉS I LES HABITACIONS DE L'HOTEL PUJA PER SOBRE DE LES GALERIES COMERCIALS I I VOREJA LA PARCEL·LA OBRINT L'ESPAI PÚBLIC RESPECTE LA PLAÇA I TANCANT-LO EN ALÇADA RESPECTE L'AVINGUDA DIAGONAL.



06 AMPLIAR L'ESPAI PÚBLIC

EL VOLUM BLANC QUE CONTÉ L'ACCÉS I LES HABITACIONS DE L'HOTEL PUJA PER SOBRE DE LES GALERIES COMERCIALS I I VOREJA LA PARCEL·LA OBRINT L'ESPAI PÚBLIC RESPECTE LA PLAÇA I TANCANT-LO EN ALÇADA RESPECTE L'AVINGUDA DIAGONAL.



EVOLUCIÓ PLANTA BAIXA



EVOLUCIÓ PLANTA PRIMERA