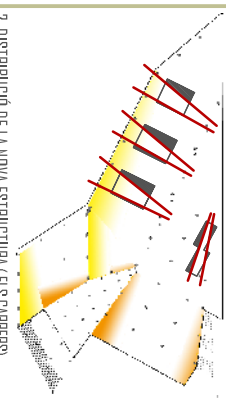
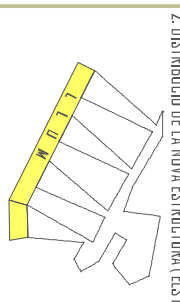


1. UBICACIÓ LLENERIARS



2. DISTRIBUCIÓ DE LA NOVA ESTRUCTURA (EES CARRERS)



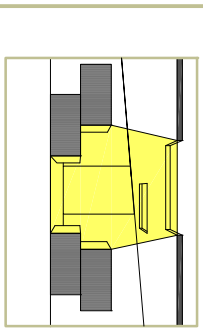
3. COL·LOCACIÓ DEL NOU CONTORN



4. COL·LOCACIÓ DE'S TALLERS (CARRERS)


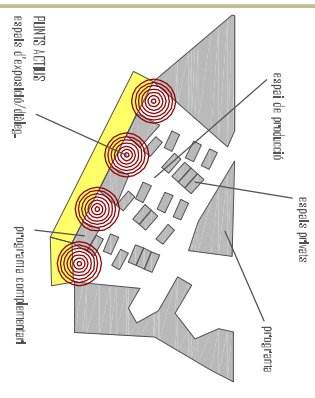


MATERIALITZACIÓ DE L'ESPAI TREBALL



LA LLUM - EINES ESPALS COMUNS

FUNCIONAMENT



Projecte: línia de servei
febrer 2009

CPAG

Centre de Producció d'Art la Gruta

PLANTA COTA 355

08

barcelonina

MÀRIA CASTANÉ

VERTICAL