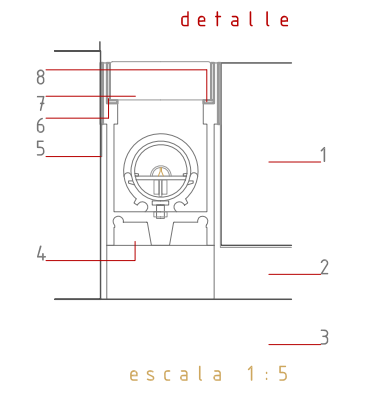
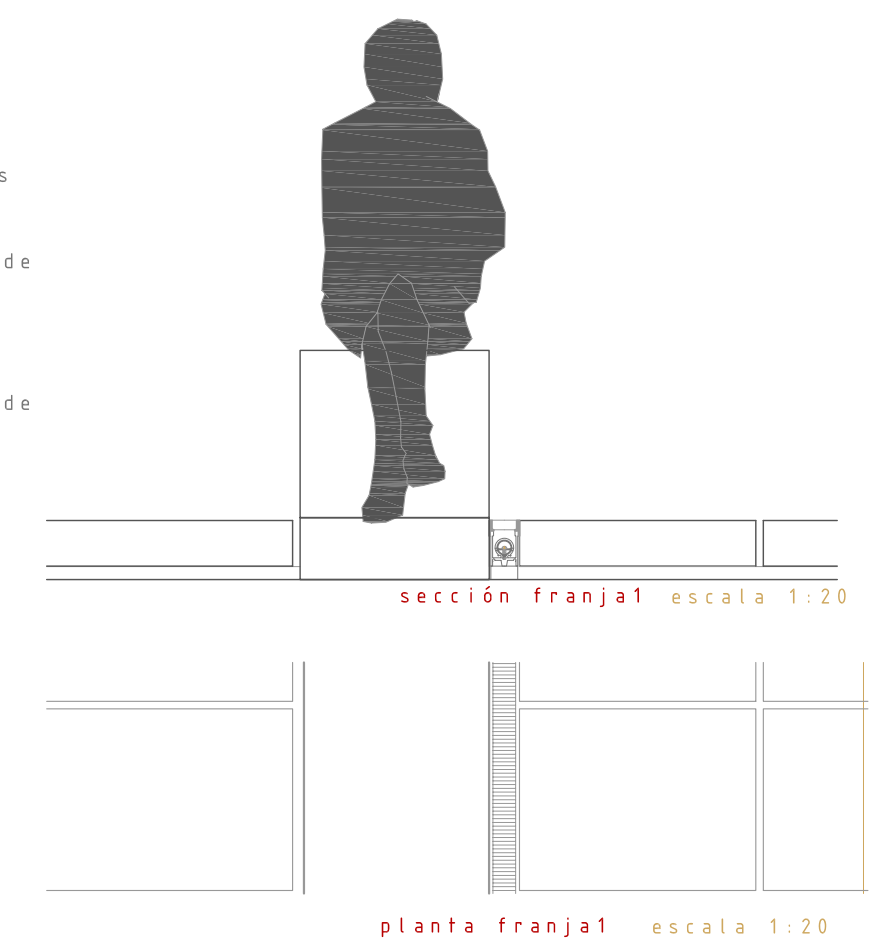
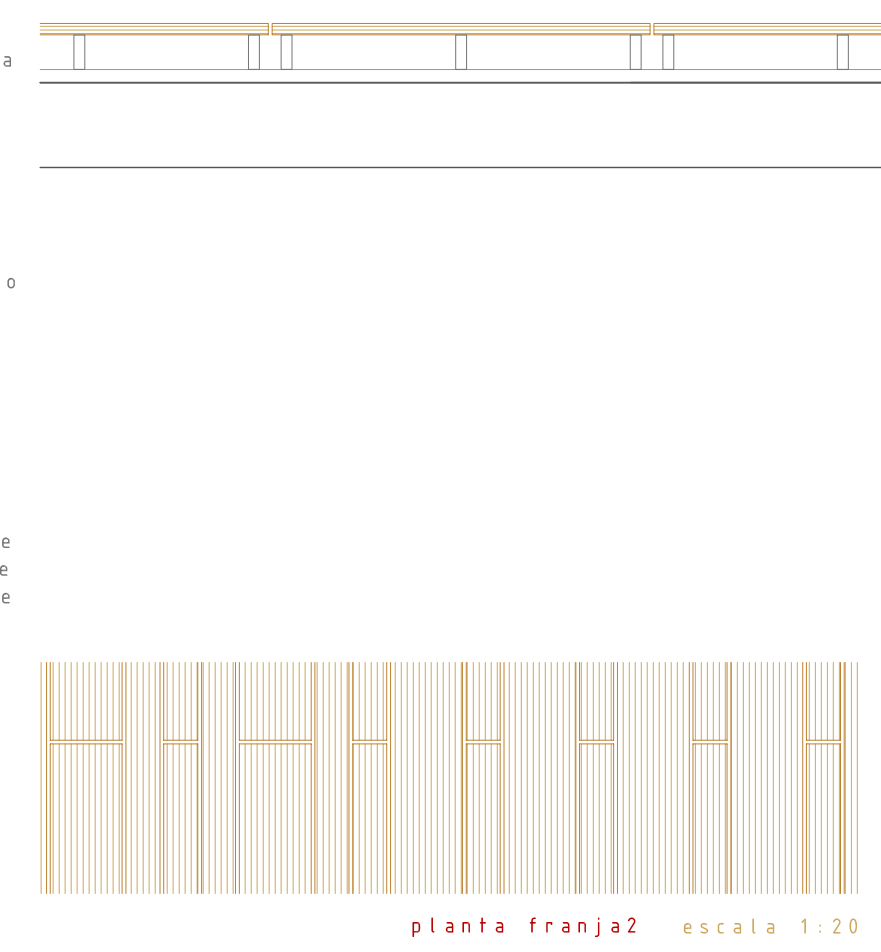


franja 1
plaza dura de hormigón prefabricado con líneas de desagüe que marcan la continuación de las franjas de la edificación;
 _losa de hormigón de 10cm sobre mortero
 _línea de "leds" intercaladas como iluminación
 _mobiliario: banco de hormigón prefabricado
 _red de desagües hasta depósito en sótano

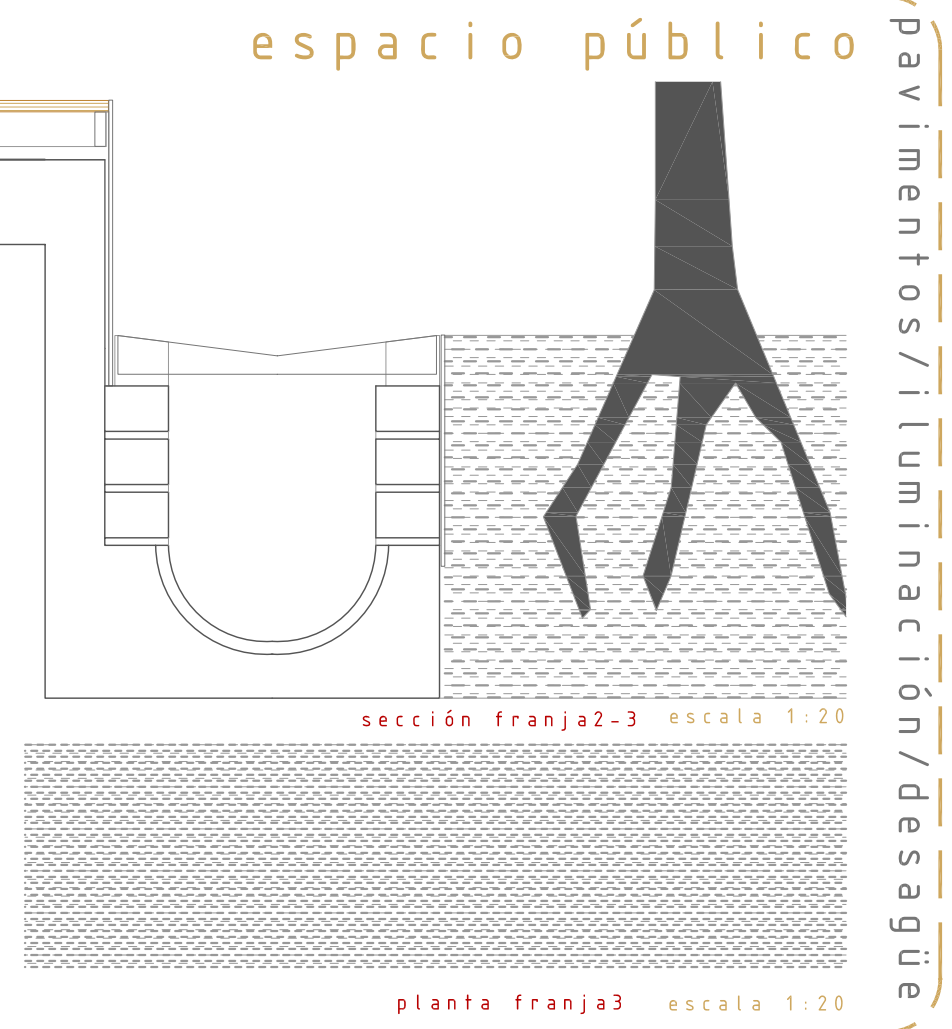


detalle/franja 1:
línea de "leds"
 1. pavimento de hormigón e=10cm
 2. mortero de agarre e=4cm
 3. solera de hormigón e=30cm
 4. canaleta para led en aluminio extruido
 5. relleno con resina
 6. silicona
 7. vidrio
 8. apoyo de junta dura

franja 2
entarimado de madera de pino para exterior sobre rastreles como nuevo recorrido entre ambas bibliotecas
 _entarimado de madera
 _rastreles de acero galvanizado
 _mortero de agarre
 _desagües ocultos



franja 3
franja de gravas medio metro por debajo del nivel de la plaza que recoge el agua proveniente de la colina así como el agua de la franja 2;
 complementado con bolsas de árboles cuando esta franja se dilata
 _gravas
 _desagüe hasta la red general de saneamiento



suroeste / plaza de ampliación
 escala 1:250

