

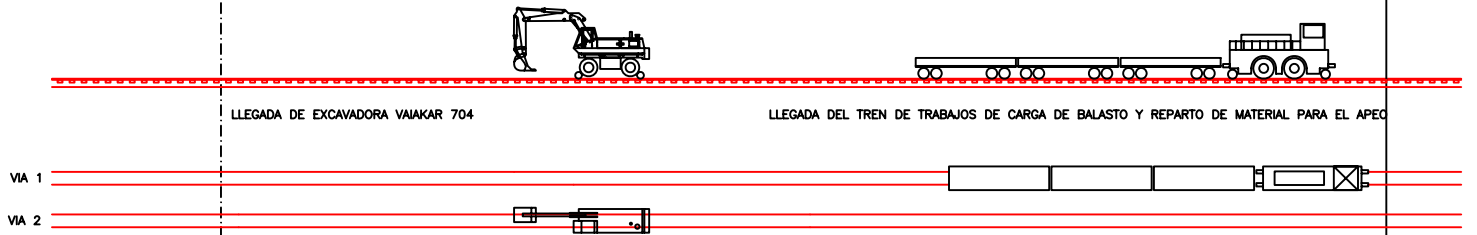
ANEJO 2  
ESQUEMA GENERAL PARA EL NUEVO ENFOQUE DEL  
MONTAJE VÍA EN PLACA

## ESQUEMA GENERAL PARA EL NUEVO ENFOQUE DEL MONTAJE DE VÍA EN PLACA

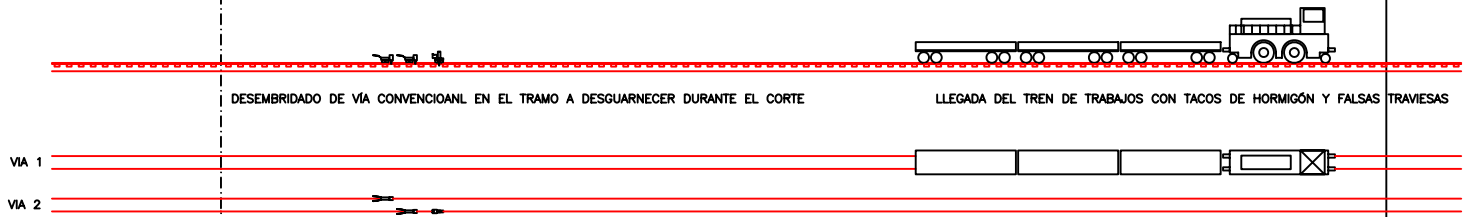
VIA EN TÚNEL ENTRE ESTACIONES

←→ VIA A RENOVAR EN ESTACIÓN

FASE 1



FASE 2



FASE 3



FASE 4



## ESQUEMA GENERAL PARA EL NUEVO ENFOQUE DEL MONTAJE DE VÍA EN PLACA


FASE 5



FASE 6




FASE 7



FASE 8



FASE 9



VÍA RENOVADA ← → VÍA A RENOVAR