


FAÇANA PRINCIPAL



FAÇANA POSTERIOR



FAÇANES LATERALS



C/ VILARROEL

C/ CASANOVA

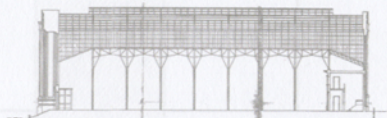
C/ VILARROEL




C/ CASANOVA



SECCIONS

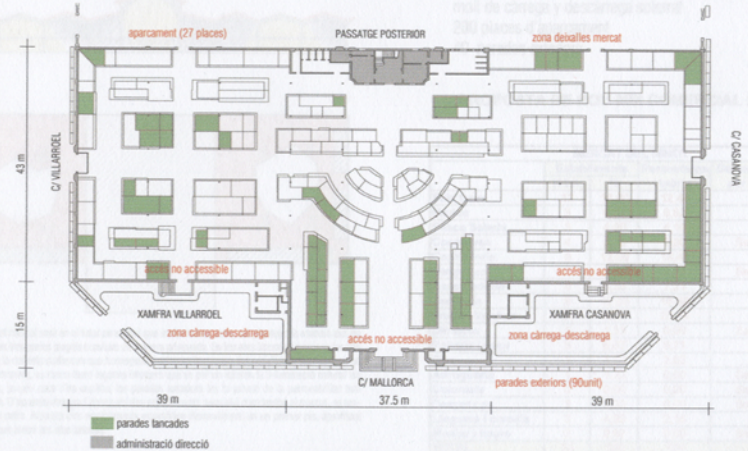


SECCIÓ TRANSVERSAL



SECCIÓ LONGITUDINAL

PLANTA



CONCLUSIONS:
 Les façanes estan realitzades d'obra vista en alguns casos va revestida d'aplicat de pedra. Per regla general són d'escàs valor arquitectònic a la vegada que en molts punts es troben en molt mal estat. Pel contrari la façana principal i la posterior tenen un valor de record històric dins el barri.
 En relació a la planta s'observa que les seves dimensions d'aquesta són massa agostoses per la quantitat de parades existents fet que genera una sensació de buit. Aquest fet comporta que el funcionament del mercat sigui deficient ja que dona relacions entre parades molt distants. S'observa que moltes parades actualment es troben en desús.
 El mercat té una problemàtica d'il·luminació tant natural com artificial, fet agreujat sobretot en les ales laterals.
 En relació als accessos es detecta la falta d'accessibilitat tan pels usuaris com pels treballadors del mercat.



Dades extretes de l'IMMB sobre l'estat de les parades del mercat actual i l'utilització segons usuaris.

MIX COMERCIAL ACTUAL
(en nombre d'establiments)

	MERCAT DEL NINOT		Títulars	Establiments	%	Demanda Potencial per establiment
	Parades Vacants	Parades Actives				
Pels frescs	0	32	25	14,11		175.081,00
Màrtic	0	8	7	3,97		442.709,40
Pesca Salada	0	8	7	4,29		186.315,91
Conserves	0	0	3	1,65	Sensada determinació	62.724,86
Carretereria	17	58	25	13,16		118.930,33
Despuesis	4	3	2	1,23	Sensada determinació	118.930,33
Cansaladeria	0	43	25	12,88		62.724,86
Forneria	0	8	4	2,14		1.137.659,83
Fruita i Verdura	17	105	30	17,19		187.076,12
Dietètica	2	0	0	0,00	Sensada determinació	
Fàbrica i caixa	4	22	17	8,88		1.044.251,00
Cos	3	9	3	1,65		1.137.659,83
Adrogueria	3	9	5	2,67	Sensada determinació	
Colònies	0	4	4	2,13	Sensada determinació	
Quinqueria	2	2	4	2,14	Sensada determinació	
Despatx pa	0	4	1	0,51	Sensada determinació	
Llagunes i cereals	0	14	8	4,29		56.343,20
Especialitats	0	10	0	0,00	Sensada determinació	
Menjar i beure	0	11	7	3,72		4.202
Neteja	0	2	1	0,51	Sensada determinació	
TOTAL	54	363	177	165	100	
No comercials	4	97	54	28		Sensada determinació

DADES DEMOGRÀFIQUES

