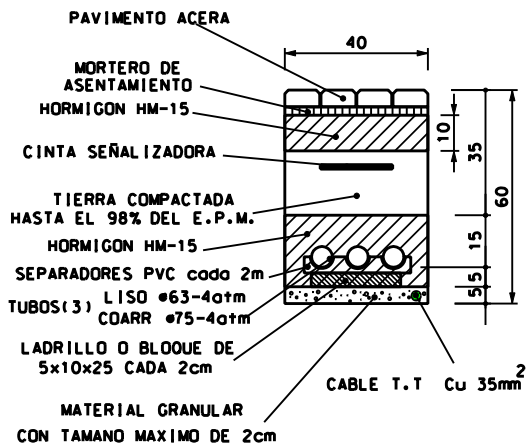
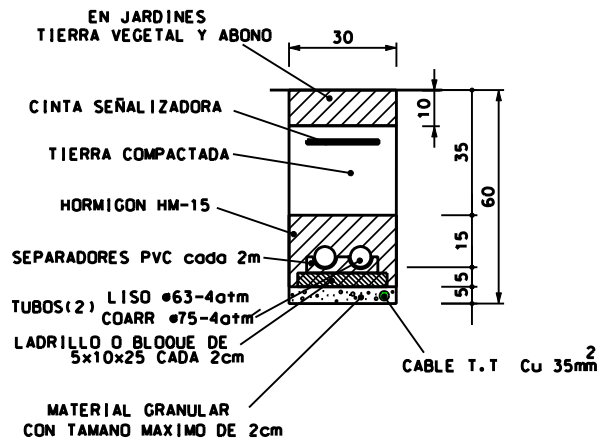


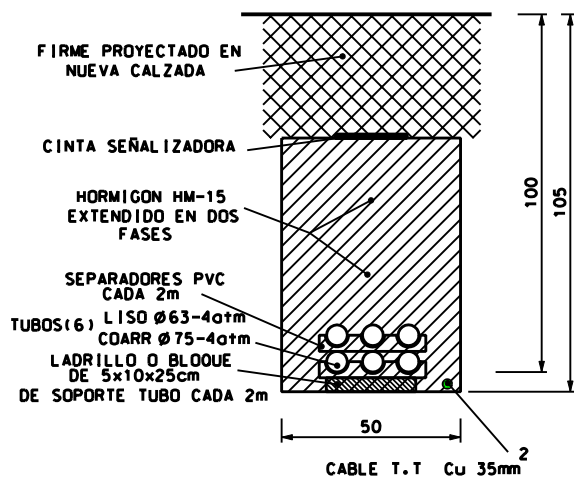
SECCION DE ZANJA BAJO ACERA



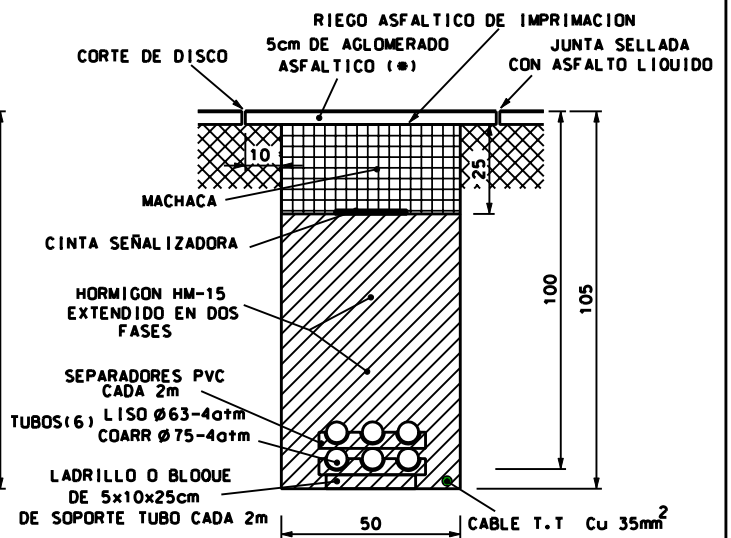
SECCION DE ZANJA BAJO ZONA SIN PAVIMENTAR (JARDINES, PARTERRES, TERRISCO)



SECCION DE ZANJA BAJO NUEVA CALZADA



SECCION DE ZANJA BAJO CALZADA EXISTENTE



(\*) AGLOMERADO ASFALTICO DE ESPESOR MINIMO 5cm Y EN TODO CASO IGUAL AL EXISTENTE

0 10 20 30 cm

COTAS EN CENTIMETROS

PLANOL

SIQUIES / ZANJAS

ALUMBRADO PUBLICO

CONTROL D'URBANITZACIONS I INFRAESTRUCTURES

ESCALA 1:20

Ajuntament



de Palma

DATA  
JUN 2004