ESPANYA

programa FIP a Alemanya

armonitzar els requeriments econòmics del agricultor amb les exigències mediambientals i socials

MENORCA

evaluació dels recursos

impactes

interacció amb les activitats econòmiques

estrategia de desenvolupament sostenible, ordenació territorial, línies bàsiques d'actuació i programa operatiu

ASTURIES

aprofitament tradicional de les pastures

desplaçament del bestiar boví al llarg de l'any

recuperar un patrimoni històric de gran valor

ARAGÓ

tres nuclis de població abandonats

assentament de població i d'activitats econòmiques i socials

ANDALUSIA

turisme ambiental

CANARIES

actuacions pilot

recollida selectiva de residus orgànics

MADRID

recuperar la biodiversitat

agicultura hortofrutícola

recuperació de nutrients

unió de l'urbà i entorn natural

calitat

ANDALUSIA

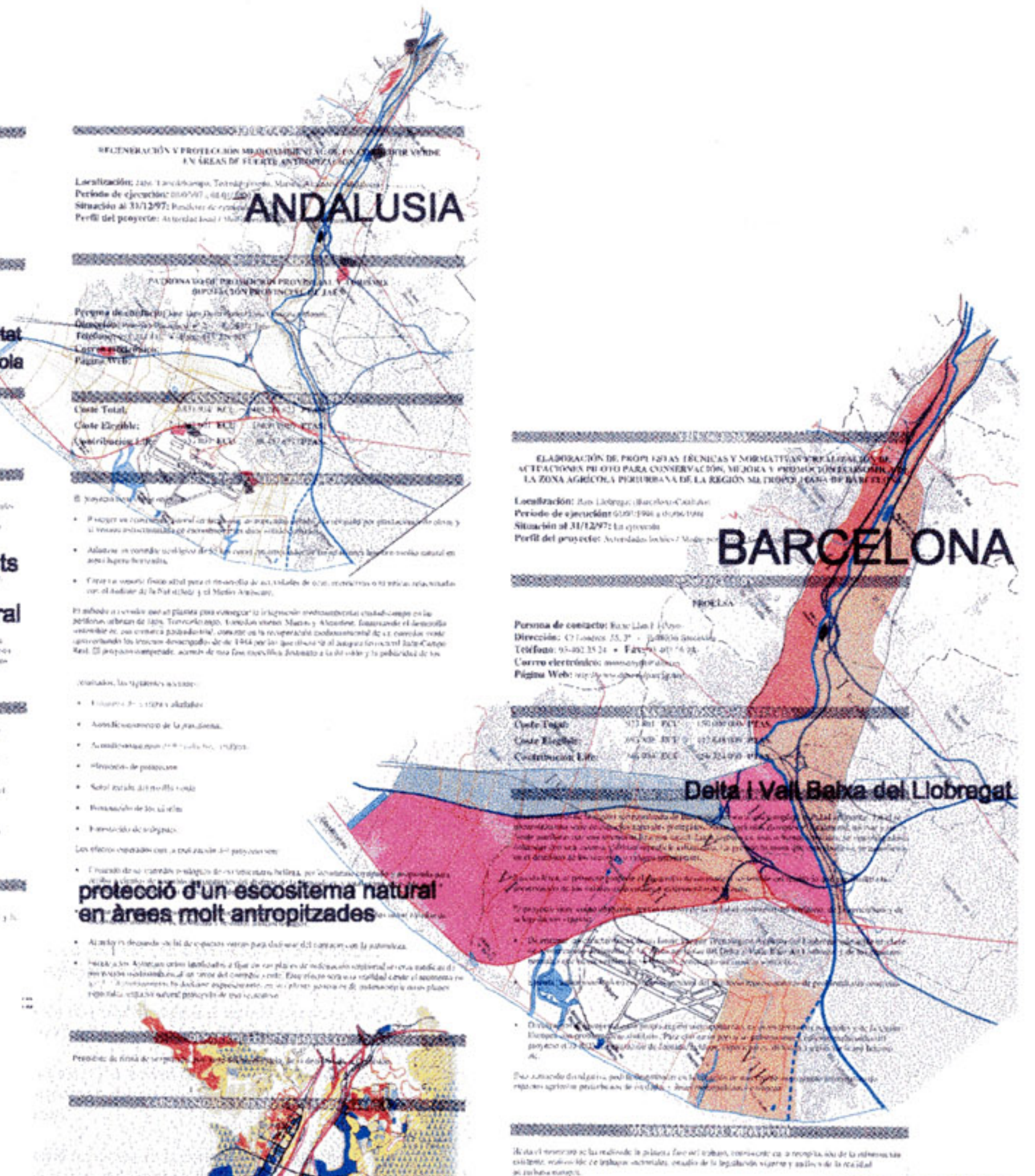

BARCELONA

Delta i Vall Baixa del Llobregat

protecció d'un ecosistema natural en àrees molt antropitzades

catorze municipis

3500 ha.

parc agrari

anàlisis actual del territori

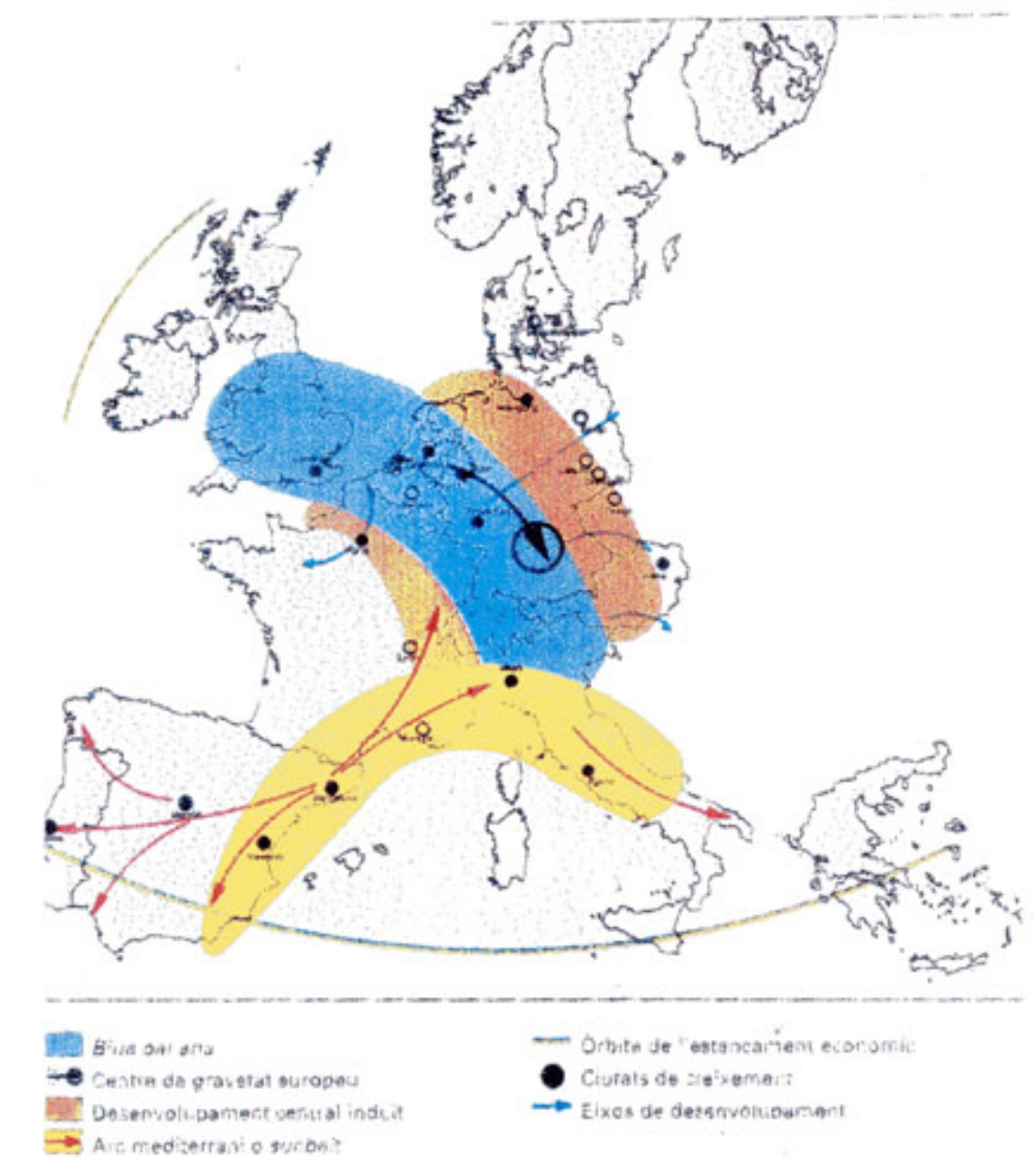

Programa Life Medio Ambiente de la Unión Europea

Acciones financiadas en España 1992 - 1997

N° DE PROYECTOS ESPAÑOLES FINANCIADOS POR LIFE MEDIO AMBIENTE (92-95), SEGÚN PRIORIDADES

PRIORIDADES		92	93	94	95	TOTAL
A.1.1.	Vigilancia de la calidad del medio ambiente.				1	1
A.1.2.	Tecnologías limpias.	1	2	2		5
A.1.3.	Residuos y aguas residuales.	5	1	5	1	12
A.1.4.	Suelos contaminados.					
A.1.5.	Ordenación y gestión del territorio.			6		6
A.1.6.	Reducción de vertidos.					
A.1.7.	Medio ambiente urbano.		1	2	2	5
A.2.3.	Erosión del suelo.				2	2
A.2.4.	Conservación de la naturaleza marina.					
A.2.5.	Conservación de zonas de agua dulce.			1		1
A.3.1.	Cooperación entre administraciones.					
A.3.2.	Redes de vigilancia.		1			1
A.4.1.	Formación en medios administrativos.				8	8
A.4.2.	Educación e intercambio de experiencias.					
A.4.3.	Modelos de comportamiento medioambiental.					
A.4.4.	Difusión de conocimientos.			1		1
TOTAL		6	[illegible]	[illegible]	14	42

N° DE PROYECTOS FINANCIADOS POR LIFE MEDIO AMBIENTE

ESTADO MIEMBRO	[illegible]	[illegible]	[illegible]	[illegible]	[illegible]	[illegible]	[illegible]	TOTAL
• AUSTRIA	1,90	--	--	--	4	5	4	13
• BÉLGICA	6,00	4	6	11	8	4	8	41
• DINAMARCA	3,08	3	4	4	3	3	4	21
• ALEMANIA	12,15	8	10	23	17	11	14	83
• GRECIA	7,03	6	4	14	11	6	7	48
• ESPAÑA	10,40	6	5	17	14	14	15	71
• FINLANDIA	2,20	--	--	--	4	6	5	15
• FRANCIA	13,03	8	13	20	18	14	16	89
• IRLANDA	3,51	4	7	7	1	2	3	24
• ITALIA	15,08	10	22	24	23	12	12	103
• LUXEMBURGO	0,59	--	1	1	1	--	1	4
• HOLANDA	7,32	3	7	11	13	9	7	50
• PORTUGAL	6,00	7	8	7	7	7	5	41
• SUECIA	1,46	--	--	--	1	4	5	10
• REINO UNIDO	10,25	11	12	21	10	7	9	70
TOTAL	[illegible]	[illegible]	[illegible]	[illegible]	[illegible]	[illegible]	[illegible]	[illegible]

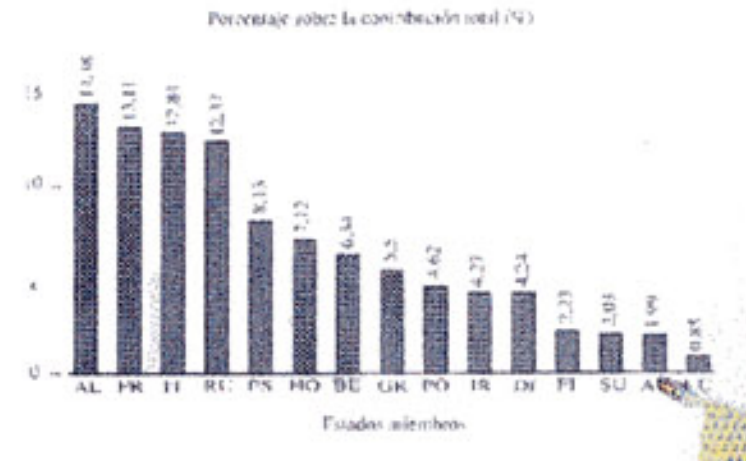

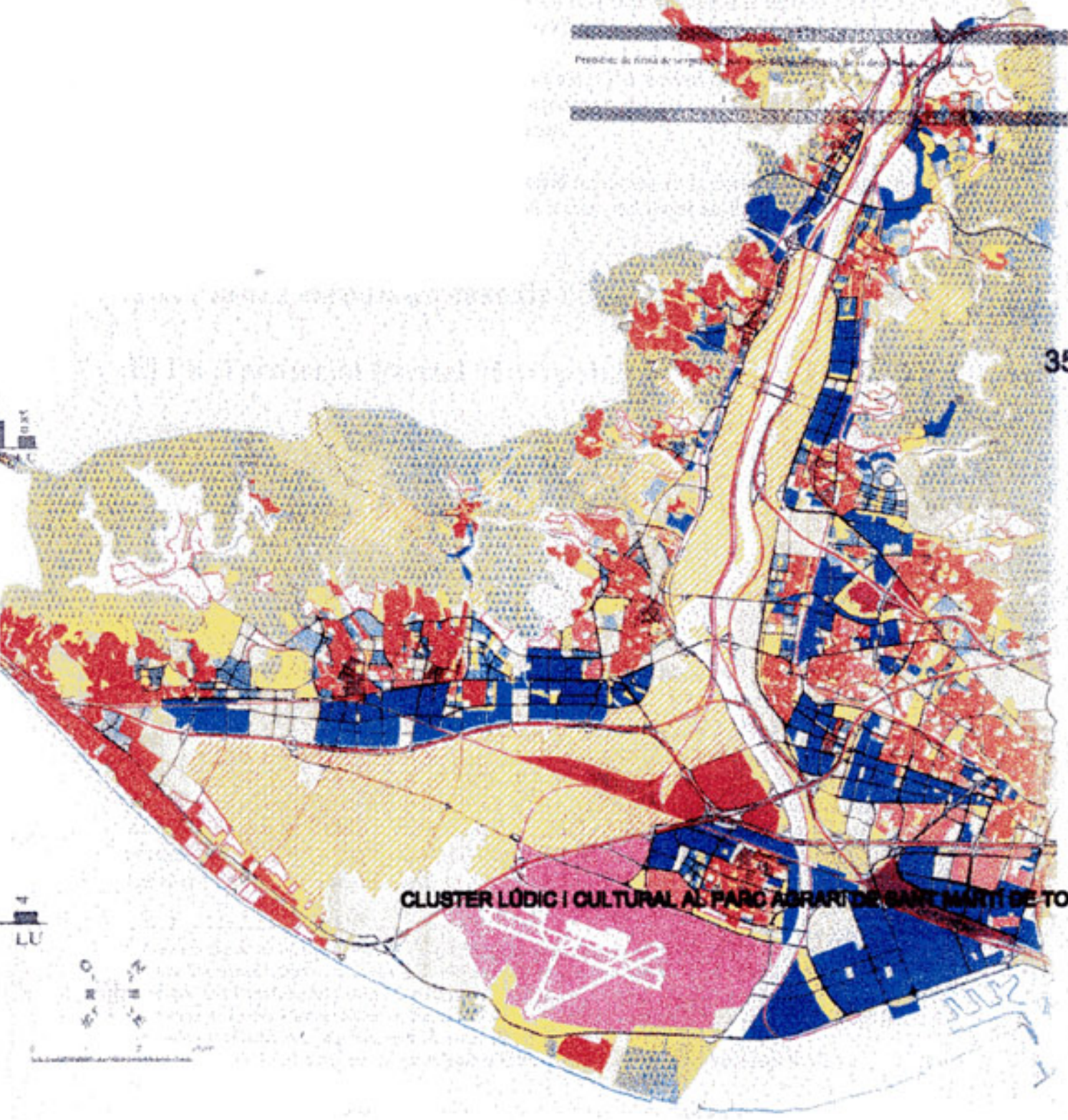

CLUSTER LÚDIC I CULTURAL AL PARC AGRARI DE SANT BOI DE TOUS. PFC GENER 2001. M.LLUISA MARSAL. ETSA VALLES. EXEMPLES LIFE A L'ESTAT