

LEYENDA

	Colector unitario
	Colector en alta
	Colector aguas pluviales
	Desagüe
	Red natural
	Pozo unitario
	Pozo de desagüe
	Inicio de colector
	Cambio de sección
	Bombeo
	Cámara
	Descarga al medio
	301.33 Cota rasante de la conducción
	266.70 / 265.20 Cota rasante de la entrada y de salida de la conducción en caso de ser un pozo con salto incorporado

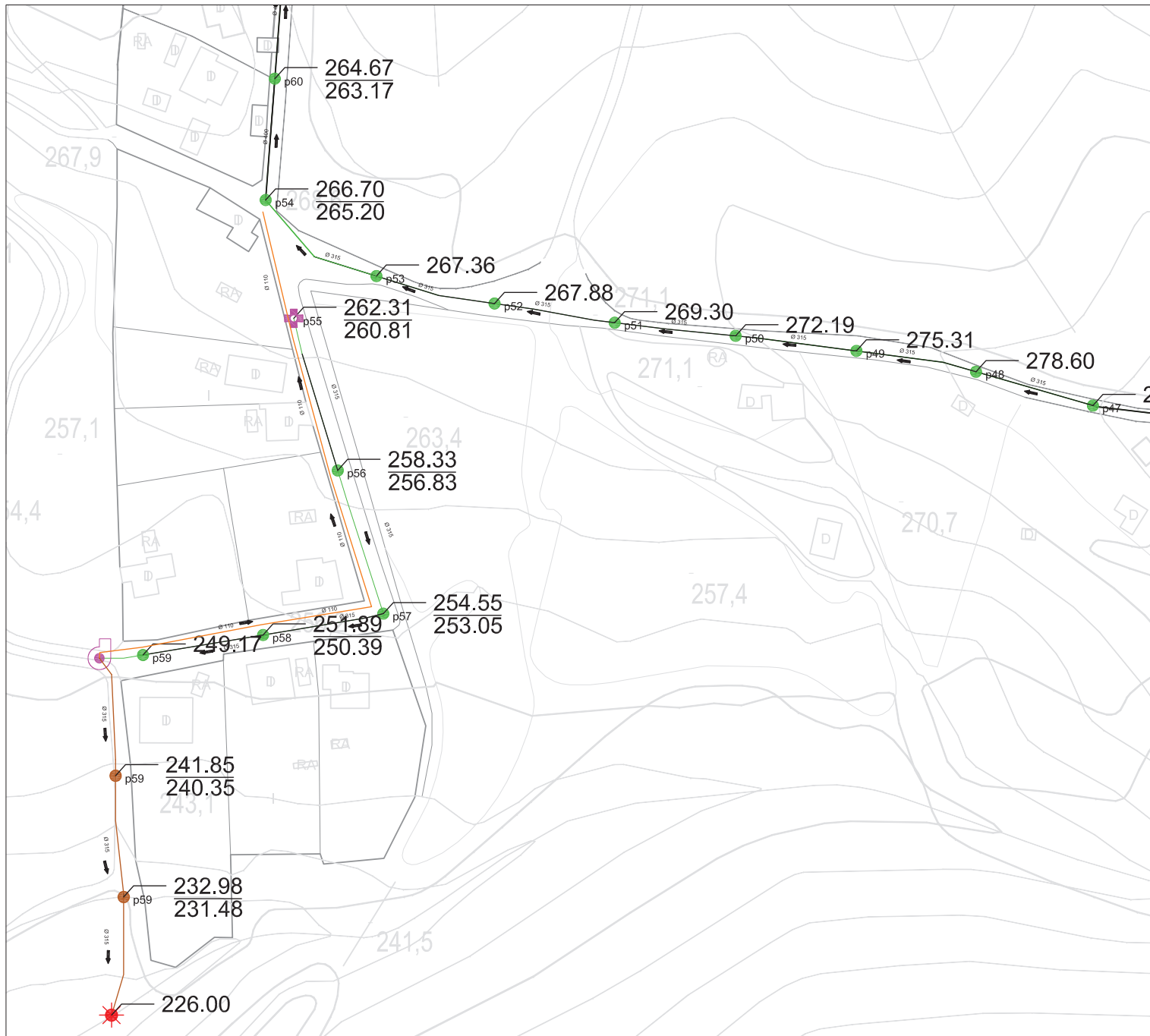




LEYENDA

	Colector unitario
	Colector en alta
	Colector aguas pluviales
	Desagüe
	Red natural
	Pozo unitario
	Pozo de desagüe
	Inicio de colector
	Cambio de sección
	Bombeo
	Cámara
	Descarga al medio
	301.33 Cota rasante de la conducción
	266.70 / 265.20 Cota rasante de la entrada y de salida de la conducción en caso de ser un pozo con salto incorporado

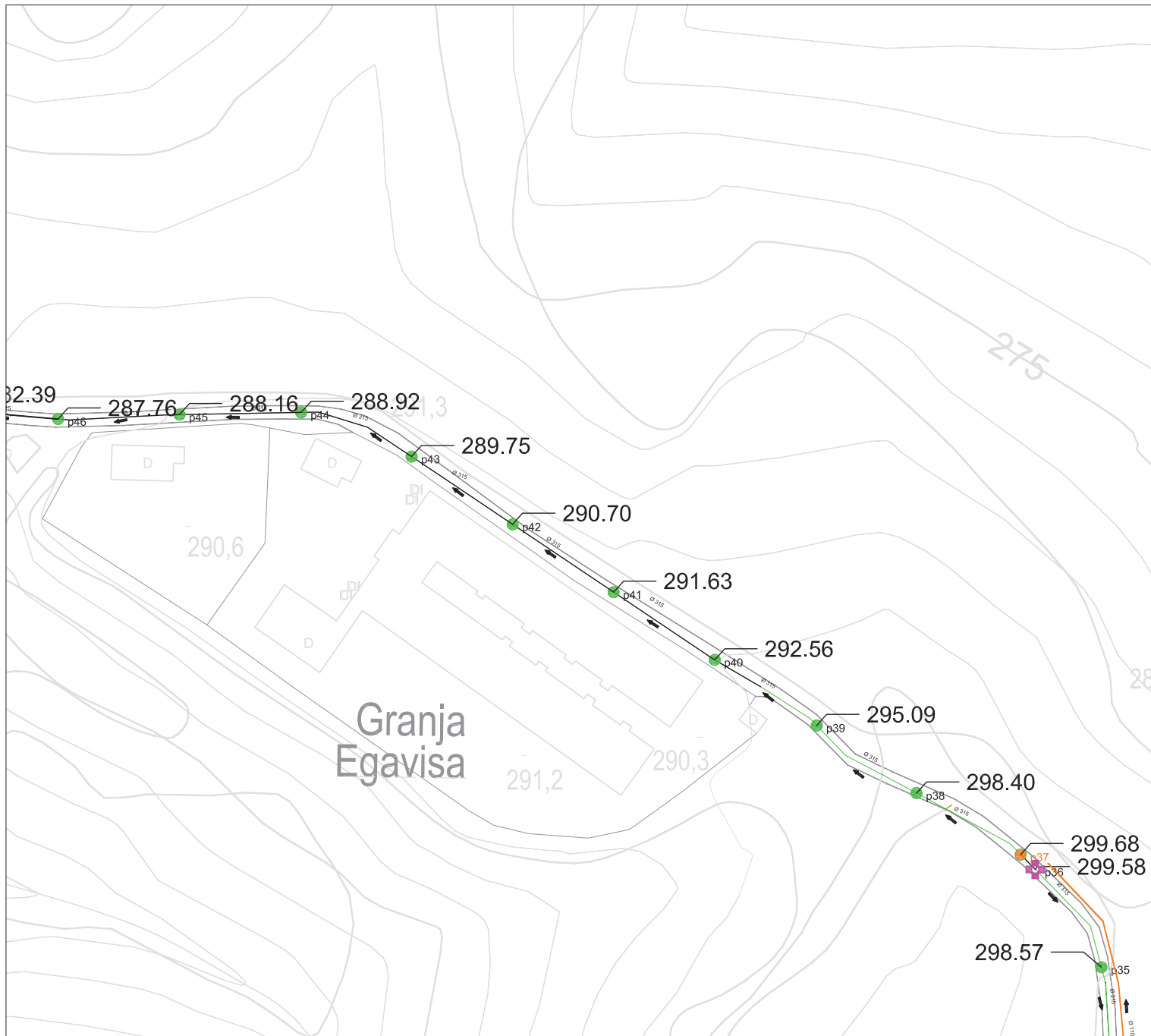




LEYENDA

	Colector unitario
	Colector en alta
	Colector aguas pluviales
	Desagüe
	Red natural
	Pozo unitario
	Pozo de desagüe
	Inicio de colector
	Cambio de sección
	Bombeo
	Cámara
	Descarga al medio
	301.33 Cota rasante de la conducción
	266.70 265.20 Cota rasante de la entrada y de salida de la conducción en caso de ser un pozo con salto incorporado





LEYENDA

	Colector unitario
	Colector en alta
	Colector aguas pluviales
	Desagüe
	Red natural
	Pozo unitario
	Pozo de desagüe
	Inicio de colector
	Cambio de sección
	Bombeo
	Cámara
	Descarga al medio
	301.33 Cota rasante de la conducción
	266.70 265.20 Cota rasante de la entrada y de salida de la conducción en caso de ser un pozo con salto incorporado

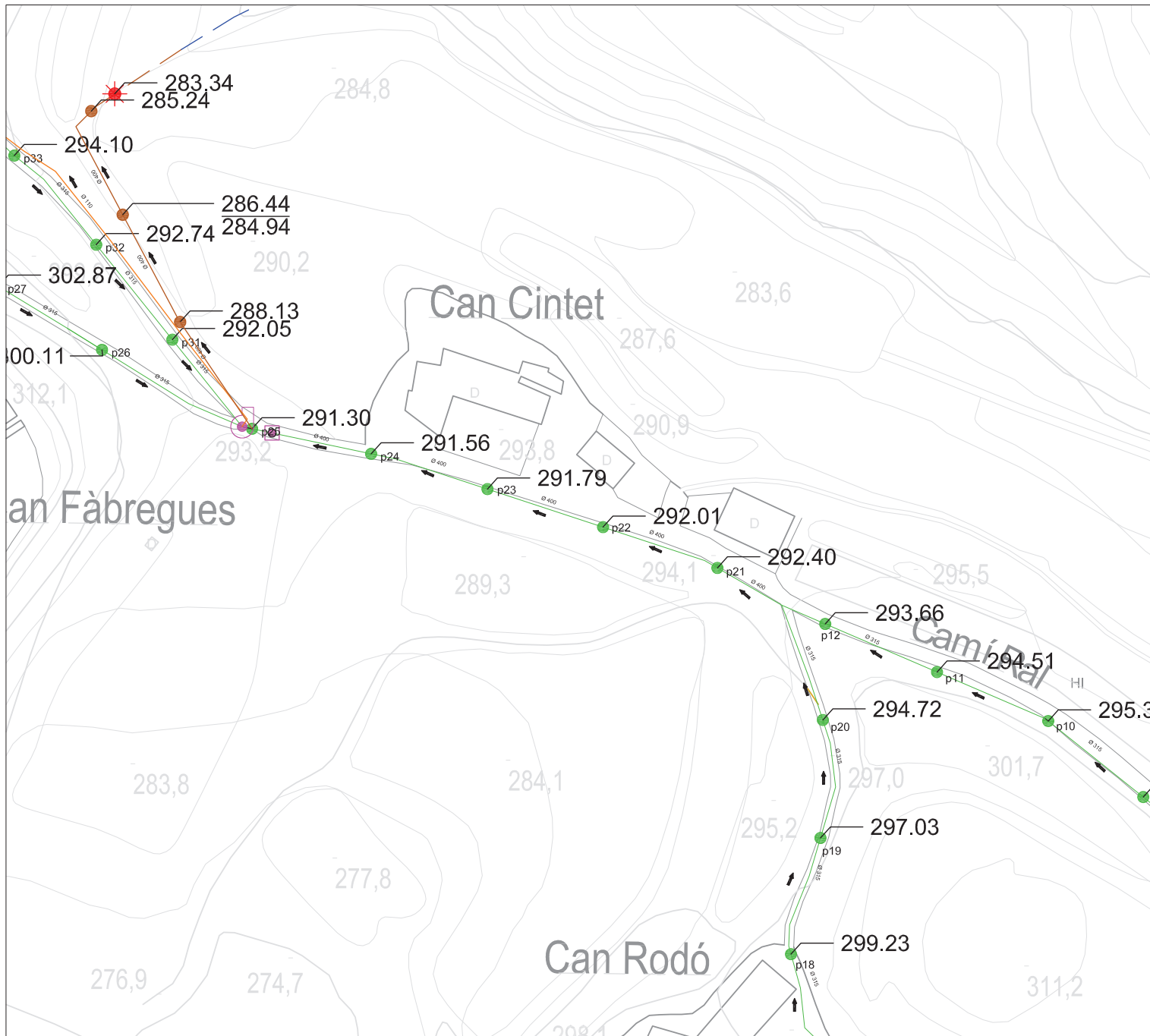




LEYENDA

	Colector unitario
	Colector en alta
	Colector aguas pluviales
	Desagüe
	Red natural
	Pozo unitario
	Pozo de desagüe
	Inicio de colector
	Cambio de sección
	Bombeo
	Cámara
	Descarga al medio
	301.33 Cota rasante de la conducción
	266.70 265.20 Cota rasante de la entrada y de salida de la conducción en caso de ser un pozo con salto incorporado





LEYENDA

	Colector unitario
	Colector en alta
	Colector aguas pluviales
	Desagüe
	Red natural
	Pozo unitario
	Pozo de desagüe
	Inicio de colector
	Cambio de sección
	Bombeo
	Cámara
	Descarga al medio
	301.33 Cota rasante de la conducción
	266.70 265.20 Cota rasante de la entrada y de salida de la conducción en caso de ser un pozo con salto incorporado

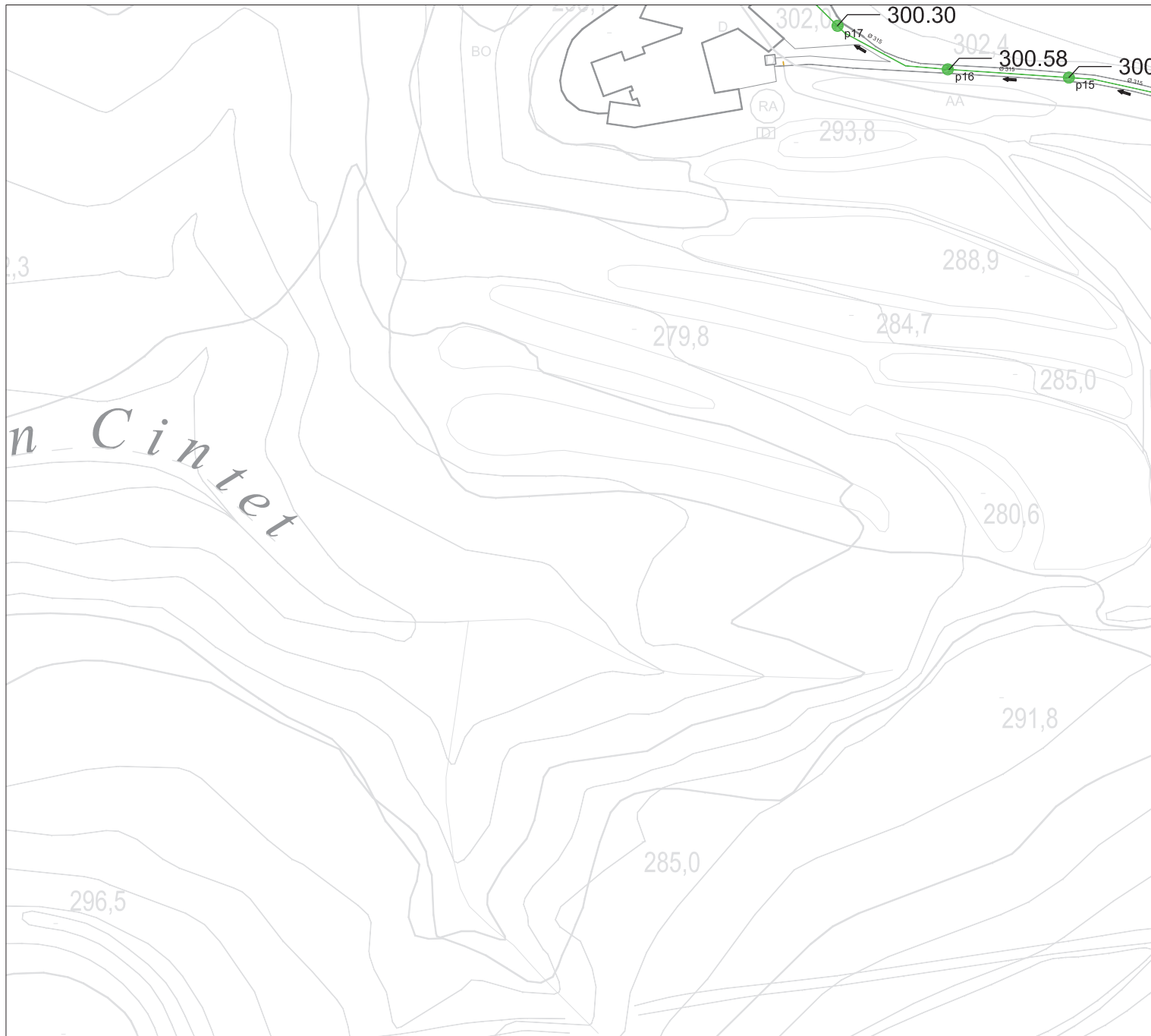




LEYENDA

	Colector unitario
	Colector en alta
	Colector aguas pluviales
	Desagüe
	Red natural
	Pozo unitario
	Pozo de desagüe
	Inicio de colector
	Cambio de sección
	Bombeo
	Cámara
	Descarga al medio
	301.33 Cota rasante de la conducción
	266.70 / 265.20 Cota rasante de la entrada y de salida de la conducción en caso de ser un pozo con salto incorporado

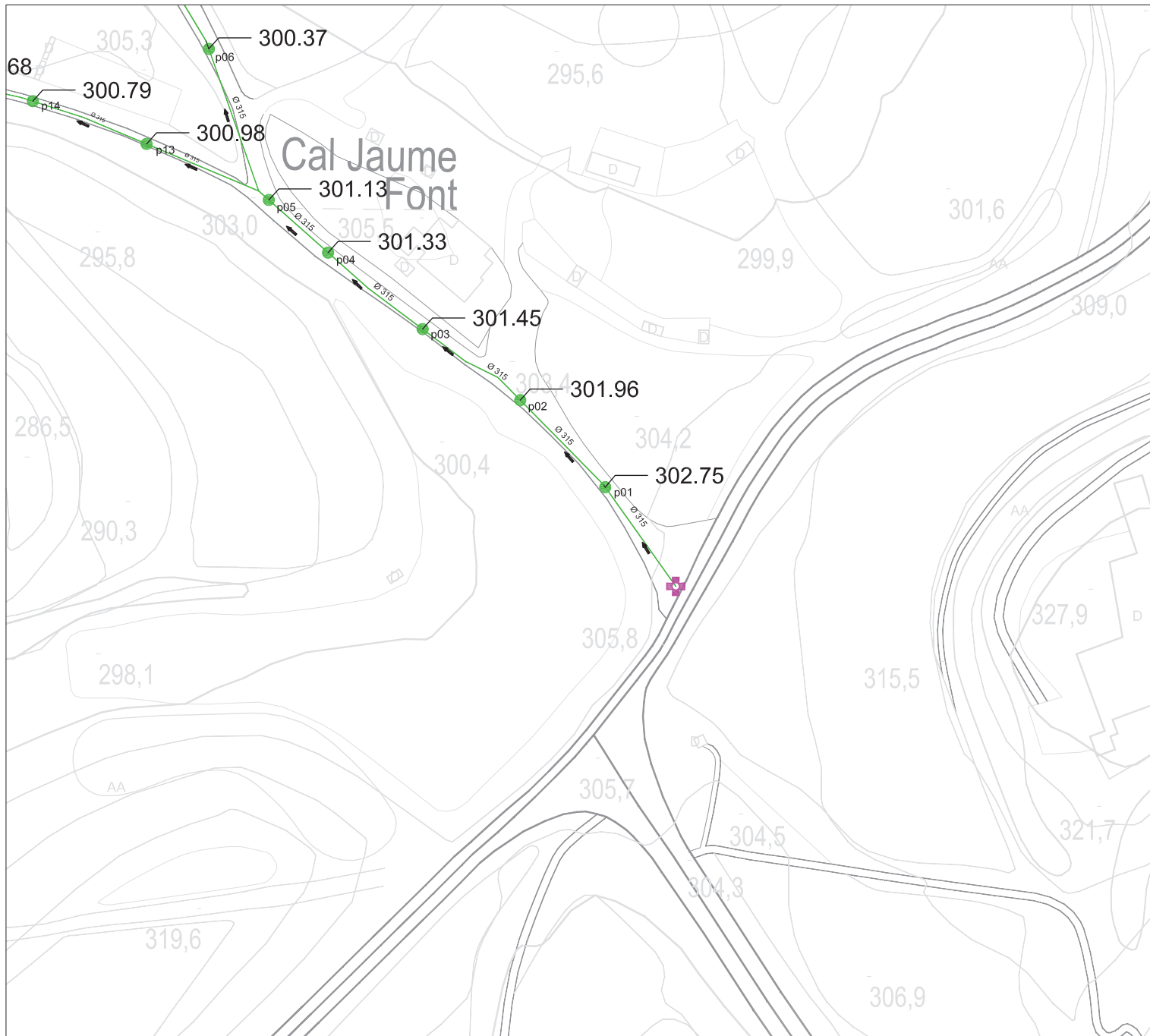




LEYENDA

	Colector unitario
	Colector en alta
	Colector aguas pluviales
	Desagüe
	Red natural
	Pozo unitario
	Pozo de desagüe
	Inicio de colector
	Cambio de sección
	Bombeo
	Cámara
	Descarga al medio
 301.33	Cota rasante de la conducción
 $\frac{266.70}{265.20}$	Cota rasante de la entrada y de salida de la conducción en caso de ser un pozo con salto incorporado





LEYENDA

	Colector unitario
	Colector en alta
	Colector aguas pluviales
	Desagüe
	Red natural
	Pozo unitario
	Pozo de desagüe
	Inicio de colector
	Cambio de sección
	Bombeo
	Cámara
	Descarga al medio
 301.33	Cota rasante de la conducción
 $\frac{266.70}{265.20}$	Cota rasante de la entrada y de salida de la conducción en caso de ser un pozo con salto incorporado

