




Enderroc i obra nova


-  Elements pre-existents
-  Obra nova
-  Enderroc


- a** Accés a coberta transitable 30 m<sup>2</sup>
- b** Àrea de la instal·lació de climatització 19 m<sup>2</sup>


SUPERFÍCIE ÚTIL 49 m<sup>2</sup>

SUPERFÍCIE CONSTRUÏDA  
Ampliació 80 m<sup>2</sup>

MATERIALS

 Tarima de fusta amb absorció acústica

 Tarima de fusta exterior filtrant sobre rastells

 Paviment silent block de formigó sobre làmina de cautxú de 0.7 mm

