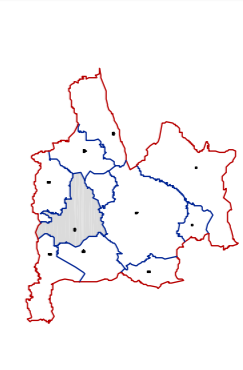


VALLES ORIENTALS
CATALUNYA

POBLACIÓ:
Habitants: 2.300
Superfície Terme: 31,31 km²
Densitat: 73,45 hab/km²
Superfície Forestal: 22.95 km²
Superfície Urbana: 8,76 km²



FUTURA COMARCA MOIANÈS

MEDI FÍSIC I CLIMA

Altura: 726 msnm
Pluviometria: 660mm
Temperatura: Temperatures baixes a l'hivern i força altes a l'estiu.
Oscil·len entre -6°C i +5°C, com a màxim a l'hivern i 30°C i 32°C com a màxim a l'estiu.

El terreny és format per solcs i terrats, especialment de gress i calcàries de l'edó i l'oligocè, i per tascons de conglomerats que es mantissen en un bon sector del terme.

VEGETACIÓ:

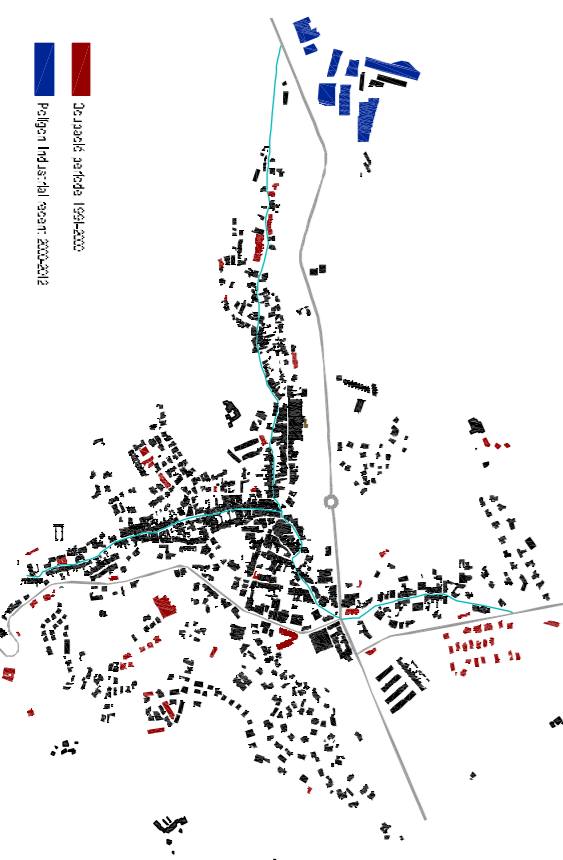
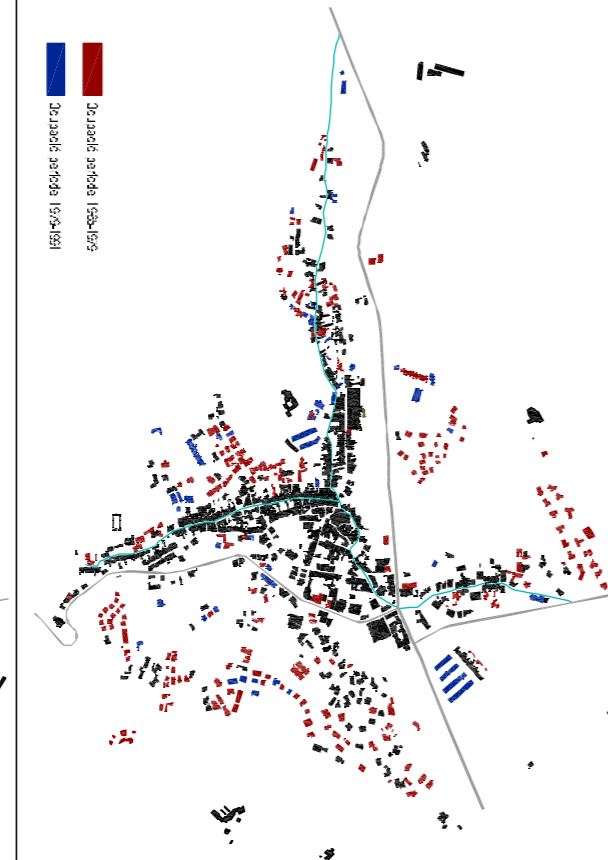
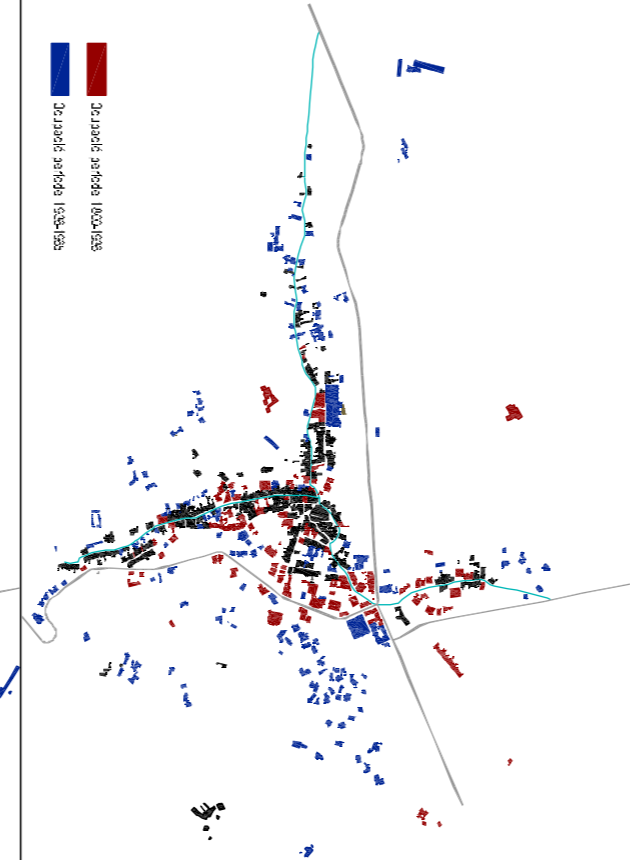
Segons l'era geogràfica, és un bosc de clima mediterrani. A Castellterçol no és el bosc típic mediterrani, ja que presenta una variada i s'anomena bosc mediterrani continental, en que hi ha espècies d'altres climes, i sen pot també anomenar bosc mixt.

Hi predominen les espècies com: *quercus robur, quercus ilex, corylus avellana, fagus sylvatica, pinus pinaster, ulmus minor, acer campestre...*

En l'estat actual hi ha espècies que predominen són el bok, el bok grevol, el ginébro, espigol, herbol, romanó i cananilla.

Es conreua que hi predominen són el blat, forat, patates i el colza.

EVOLUCIÓ URBANÍSTICA



PLAÇA NOVA
US: Mercat públic



AJUNTAMENT
SUP: 220m² US: Casa de la Vila



ESCOLA
SUP: 1.400m² US: Píndol



CENTRE D'ATENCIÓ PRIMÀRIA
SUP: 230m² US: Públic Asistencial



LLAN D'INSTANTS
SUP: 290m² US: Públic Educatiu



ESCOLA D'EDUCACIÓ PRIMÀRIA RAMON CULLER
SUP: 1.000m² US: Públic Educatiu



RESIDÈNCIA MUNICIPAL
SUP: 1.000m² US: Públic



CA RECORERS
SUP: 300m² US: Públic Escola de Música



PANTELLÓ MUNICIPAL
SUP: 1.700m² US: Públic Esportiu



CENTRE ESPORTIU RAMON RAMON
SUP: 300m² US: Públic Tèrnic (250 persones) i Museu



ROSQUET CAN SERO
SUP: US: Públic Paraula i Lleure



PISCINES MUNICIPALS I PISTA POLIESPORTIVA
SUP: 4.800m² US: Públic Esportiu



CAMP DE FUTBOL MUNICIPAL
SUP: 6.800m² US: Públic Esportiu



ESCOLA RAMON ARO
SUP: 480m² US: Públic Casal d'infants



CASTELL DE SANT ANDREU
SUP: 480m² US: Públic Casal d'infants