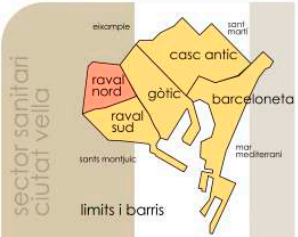
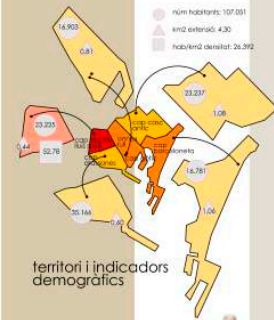


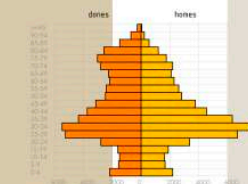
estudi poblacional



límits i barris

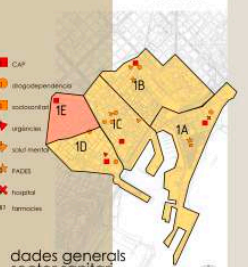


territori i indicadors demogràfics




població per grups d'edat

font: cens de població de Barcelona. Direcció de Ciutat Vella. Plaça 199-200



dades generals sector sanitari



programa

		DCAT	ampliació
treball intern	administració	4	4
	direcció	3	3
àrea descans personal	vestuari homes	15	20
	vestuari dones	15	20
urgències	consulta metge	1	1
	consulta infermera	1	1
	box presa de mostres	3	4
consultes	medicina	9	10
medicina general	infermeria	6	10
consultes especialitzats	pediatra: metge	1	2
	pediatra: infermera	1	2
	ginecòleg: metge	1	1
	levadora: infermera	1	1
	dentista: metge	1	1
	dentista: infermera	1	1
	especialitats generals	4	6
educació socio sanitària	educador social	1	1
	aula docent	1	6
	aula educació sanitària	1	1
	biblioteca	2	2
	sala d'actes	100	100

població ciutat vella

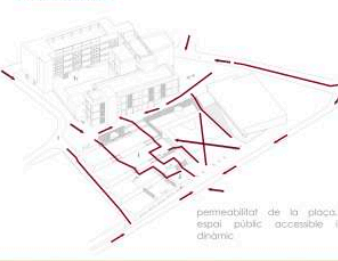


estratègies espai públic

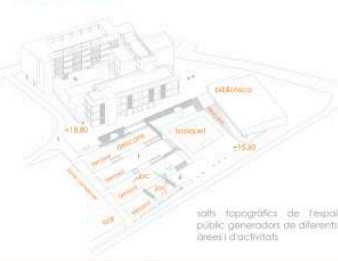
INTIMITAT RESPECTA



CONNECTIVAT ACCESSIBILITAT



TOPOGRAFIA ACCESSIBILITAT

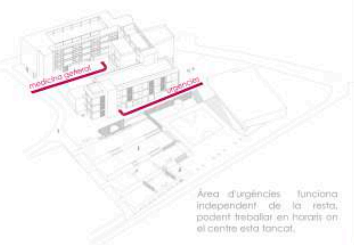


PLACA = JARDÍ PULMÓ

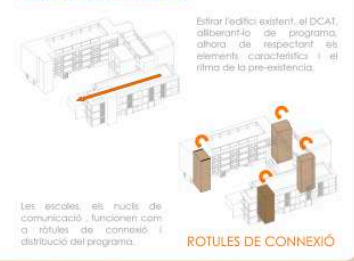


estratègies edifici projecte

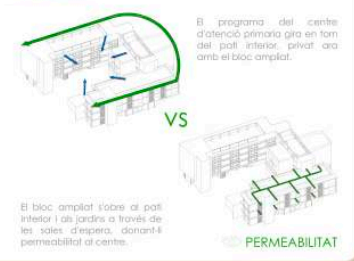
ACCESSOS INDEPENDENTS urgències vs centre




EDIFICI INACABAT ESTIRAR LA PRE-EXISTÈNCIA



GEOMETRIA PRIVACITAT



PUBLIC VS PRIVAT CONSULTES



anàlisi	arquitectura	construcció	estructura	instal·lacions
				districte_V_barcelona
ampliació CAP Il·lus sayé concepte i intencions				
// etsav / plc / gener 2013				
tutors: barbara noguerol i xavier perax				
				05
				elisabet molist lópez