



San Sadurni s'estableix sobre una lleugera muntanyeta amb una lleugera pendenta, que cau en la nova zona nord a on es situa el nostre solar. D'aquesta apreciació es dedueix que la biblioteca no quedarà vista des de la resta del poble.

En quant a vies principals són diverses, els eixos principals que arrossega la població la nostra intenció és crear un eix de trànsit peatonal no de trànsit rodador com passa fins ara.

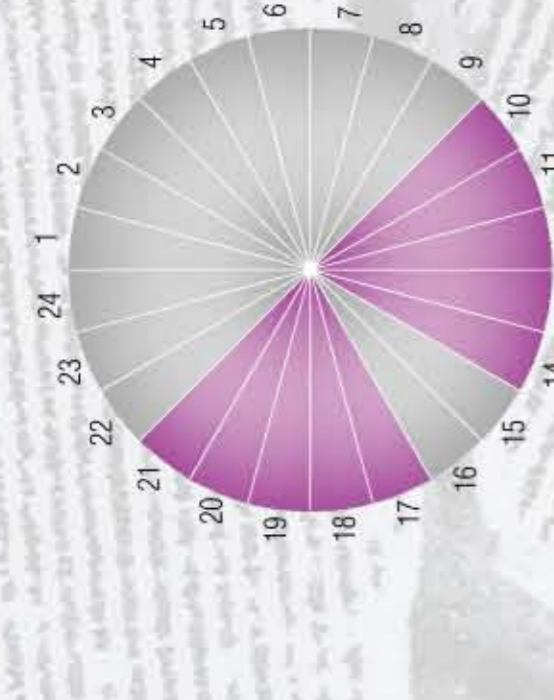
Els trebam a la zona principal d'equipaments de la zona per això col·locar la biblioteca en aquest sector es una bona opció.

La comunicació amb la resta del poble és molt bona, considerant totes les parades d'autobus i bicicletes que tenim a prop del recinte la que sigui un lloc privilegiat per arribar-hi amb transport públic. No obstant tenim un aparcament que en el transcurs de projecte es convertirà en un de soterrat per afavorir la conversió d'aquest espai públic.

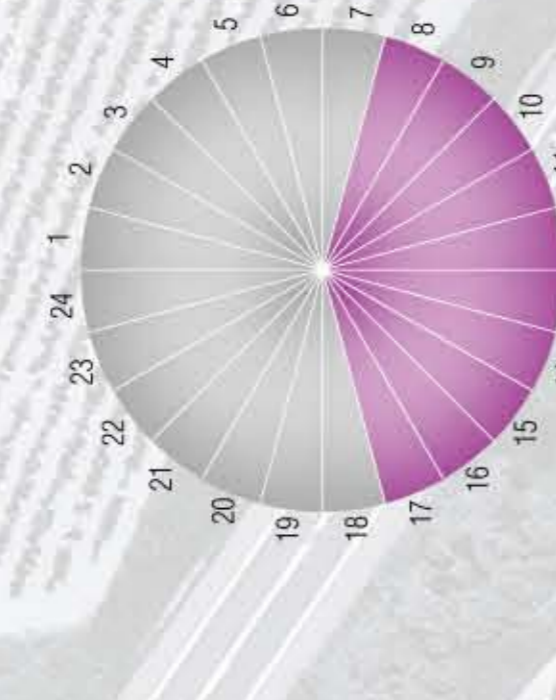
Un altre dels tres característics que s'ha de tenir en compte a l'hora de parlar, no només d'aquesta zona en concret, si no en general de Sant Sadurni d'Arbois és la quantitat de caves que hi trobem, si més no, és un dels majors productors de caves de Catalunya i per això dret del programa de la biblioteca incorporarem un apartat especialitzat en vins i caves per tenir un punt d'informació del que seria el comerç més important d'aquesta zona.

Per la raó al comerç propiament dit no és una zona suficientment comercial, podrà per potenciar més aquesta zona no arriba realment una zona comercial. Tenim els típics petits negocis de barri a nivell alimentari.

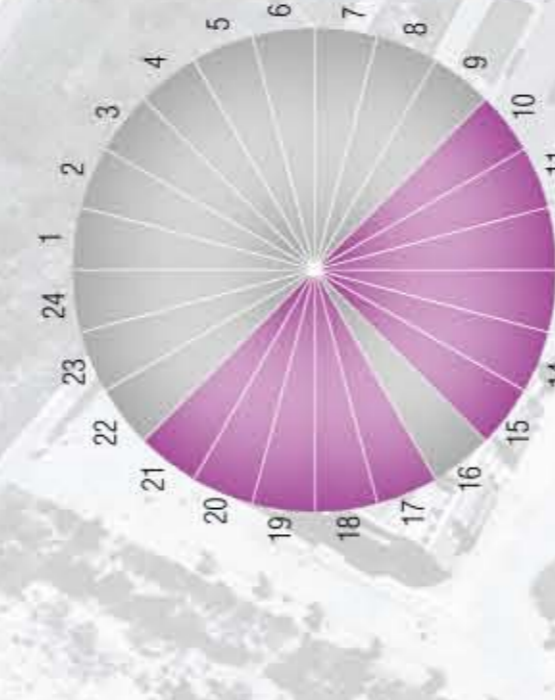
HORARI COMERCIAL



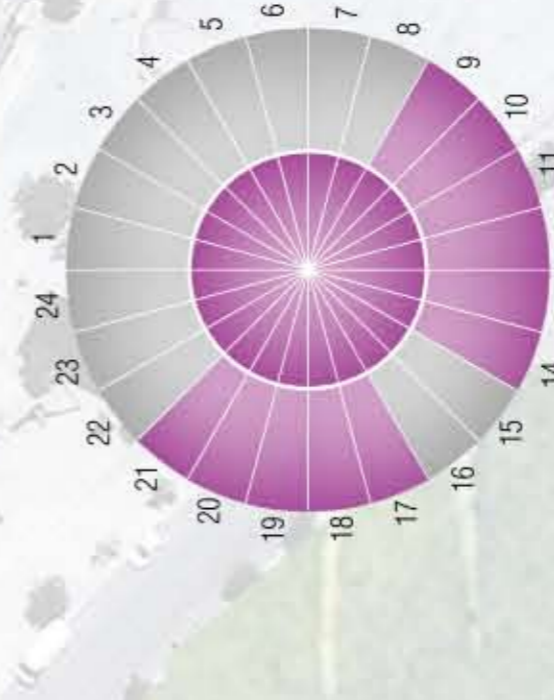
HORARI ESCOLES



HORARI CENTRE CIVIC



HORARI US BIBLIOTECA



S'estudiarà un ús de la biblioteca les 24 hores del dia, amb el que semblava interessant veure com aquest nou equipament interactuaria amb els equipaments i comerços que ja existien en el barri.

Aquests esquemes pretenen estudiar les hores on la oferta i els fluxos de gent d'un sector a l'altre sigui més gran.

S'ha tingut en compte l'horari de les botigues, escoles i equipaments existents.

Per tant un cop realitzat l'estudi i contemplat totes les variants l'horari punta estarà comparat entre les franges de 10.00 a 14.00 i de 17.00 a 21.00, principalment en la segona franja en la que coincideix amb l'horari d'escoles.

"mat-building"
BIBLIOTECA I ARXIU MUNICIPAL
Ramon Bosch de Noya